



**CREA-RJ**

Conselho Regional de Engenharia  
e Agronomia do Rio de Janeiro



# RELATÓRIO DE GESTÃO

**2020**



**SERVIÇO PÚBLICO FEDERAL**

CONSELHO REGIONAL DE ENGENHARIA E AGRONOMIA DO RIO DE JANEIRO – CREA-RJ

Relatório de  
**Gestão**  
do exercício de **2020**

Rio de Janeiro - RJ, Junho | 2021



**SERVIÇO PÚBLICO FEDERAL**  
**CONSELHO REGIONAL DE ENGENHARIA E AGRONOMIA DO RIO DE JANEIRO – CREA-RJ**

Unidade Jurisdicionada Agregada

## **RELATÓRIO DE GESTÃO DO EXERCÍCIO DE 2020**

O Relatório de Gestão do exercício de 2020 foi elaborado para apresentação aos órgãos de controle interno e externo como prestação de contas anual a que esta unidade está obrigada nos termos do art. 70 da Constituição Federal, em conformidade com as disposições da Decisão Normativa – TCU nº 187/2020 de 09/09/2020 e da Instrução Normativa - TCU nº 84 de 22/04/2020.

**Controladoria**

Unidade responsável pela elaboração do Relatório de Gestão

**Rio de Janeiro - RJ, Junho | 2021**

# SUMÁRIO

<b>LISTA DE FIGURAS</b> .....	<b>6</b>
<b>LISTA DE TABELAS</b> .....	<b>9</b>
<b>LISTA DE SIGLAS E ABREVIÇÕES</b> .....	<b>11</b>
<b>MENSAGEM DO PRESIDENTE</b> .....	<b>13</b>
<b>CAPÍTULO I - VISÃO GERAL ORGANIZACIONAL E AMBIENTE EXTERNO</b> .....	<b>14</b>
<b>VISÃO GERAL ORGANIZACIONAL</b> .....	<b>15</b>
<b>ESTRUTURA ORGANIZACIONAL</b> .....	<b>16</b>
<b>ESTRUTURA BÁSICA</b> .....	<b>17</b>
<b>ESTRUTURA DE SUPORTE</b> .....	<b>19</b>
<b>ESTRUTURA AUXILIAR</b> .....	<b>19</b>
<b>CANAIS DE COMUNICAÇÃO</b> .....	<b>20</b>
<b>AMBIENTE EXTERNO</b> .....	<b>21</b>
<b>MODELO DE NEGÓCIO E CADEIA DE VALOR</b> .....	<b>22</b>
<b>CAPÍTULO II - RISCOS, OPORTUNIDADES E PERSPECTIVAS</b> .....	<b>24</b>
<b>RISCOS, OPORTUNIDADES E PERSPECTIVAS</b> .....	<b>25</b>
<b>CAPÍTULO III - GOVERNANÇA, ESTRATÉGIA E DESEMPENHO</b> .....	<b>27</b>
<b>GOVERNANÇA, ESTRATÉGIA E DESEMPENHO</b> .....	<b>28</b>
<b>ESTRUTURA DE GOVERNANÇA CORPORATIVA DO CREA-RJ</b> .....	<b>28</b>
<b>PLANEJAMENTO ESTRATÉGICO</b> .....	<b>29</b>
<b>OBJETIVOS ESTRATÉGICOS - OE TRABALHADOS EM 2020</b> .....	<b>30</b>
<b>OBJETIVOS ESTRATÉGICOS POR SEGMENTOS TRABALHADOS EM 2020</b> .....	<b>30</b>
<b>RESULTADOS DOS OBJETIVOS ESTRATÉGICOS</b> .....	<b>31</b>
<b>OUTRAS INICIATIVAS IMPLEMENTADAS EM 2020</b> .....	<b>31</b>
<b>AÇÕES RELACIONADAS ÀS ATIVIDADES FINALÍSTICAS</b> .....	<b>32</b>
<b>AUDITORIA INTERNA E CONTROLADORIA</b> .....	<b>32</b>

OUVIDORIA .....	35
CONSULTORIA JURÍDICA - CJUD .....	37
PROCURADORIA JURÍDICA - PJUD .....	37
PROCURADORIA CONSULTIVA - PCON .....	38
PLENÁRIO .....	39
GERÊNCIA DE FISCALIZAÇÃO - GFIS .....	40
GERÊNCIA TÉCNICA - GTEC .....	45
GERÊNCIA DAS REGIONAIS – GERE .....	53
GERÊNCIA DE DESENVOLVIMENTO HUMANO – GDHU .....	54
ABSENTEÍSMO .....	55
DESPESAS COM PESSOAL .....	58
GERÊNCIA DE INFRAESTRUTURA – GEIE .....	60
LICITAÇÕES E COMPRAS DIRETAS .....	62
ASSESSORIA DE MARKETING E COMUNICAÇÃO – AMAC .....	64
ASSESSORIA DE TECNOLOGIA DA INFORMAÇÃO – ATEC .....	66
<b>CAPÍTULO IV - INFORMAÇÕES ORÇAMENTÁRIAS</b> .....	<b>68</b>
INFORMAÇÕES ORÇAMENTÁRIAS, FINANCEIRAS E CONTÁBEIS .....	69
NOTAS EXPLICATIVAS .....	74
<b>ANEXOS</b> .....	<b>82</b>
ANEXO 1 - BALANÇO PATRIMONIAL (1 E 2 / 2) .....	83
ANEXO 2 - BALANÇO ORÇAMENTÁRIO (1 E 2 / 10) .....	84
ANEXO 3 - BALANÇO FINANCEIRO (1 A 3 / 3) .....	89
ANEXO 4 - VARIAÇÕES PATRIMONIAIS (1 E 2 / 2) .....	90
ANEXO 5 - DEMONSTRAÇÃO DO FLUXO DE CAIXA (1 / 2) .....	91
ANEXO 6 - APROVAÇÃO DA PRESTAÇÃO DE CONTAS DE 2020 PELO PLENÁRIO .....	93
ANEXO 7 - ROL DE RESPONSÁVEIS 2020 .....	94

## LISTA DE FIGURAS

FIGURA 1 – CRTL - IDENTIFICAÇÃO DA UPC .....	15
FIGURA 2 – CRTL - IDENTIDADE ORGANIZACIONAL .....	15
FIGURA 3 – SUAD - ORGANOGRAMA / PERSONOGRAMA .....	16
FIGURA 4 – GERE - REGIONAIS E INSPETORIAS .....	18
FIGURA 5 – CRTL – MODELO DE NEGÓCIO DO CREA-RJ .....	22
FIGURA 6 – CRTL - CADEIA DE VALOR DO CREA-RJ.....	23
FIGURA 7 – MATRIZ DE RISCOS DO CREA-RJ.....	25
FIGURA 8 – MATRIZ DE APETITE AO RISCO DO CREA-RJ .....	25
FIGURA 9 – CRTL – MODELO DE GOVERNANÇA.....	28
FIGURA 10 – CRTL - DIRETRIZES POR SEGMENTO DO PLANEJAMENTO ESTRATÉGICO .....	29
FIGURA 11 – CRTL – MAPA ESTRATÉGICO DO CREA-RJ .....	29
FIGURA 12 – CRTL – PORCENTUAL DE EXECUÇÃO DAS AÇÕES ESTRATÉGICAS ASSOCIADAS AOS OBJETIVOS ESTRATÉGICOS EM 2020.....	30
FIGURA 13 – CRTL - PORCENTUAL DE EXECUÇÃO DAS AÇÕES ESTRATÉGICAS DO SEGMENTO PROFISSIONAL/SOCIEDADE EM 2020 .....	30
FIGURA 14 – CRTL - PORCENTUAL DE EXECUÇÃO DAS AÇÕES ESTRATÉGICAS DO SEGMENTO FISCALIZAÇÃO EM 2020 .....	30
FIGURA 15 – CRTL - PORCENTUAL DE EXECUÇÃO DA AÇÃO ESTRATÉGICA DO SEGMENTO INSTITUCIONAL EM 2020 .....	31
FIGURA 16 – CRTL – PORCENTUAL DE EXECUÇÃO DAS AÇÕES ESTRATÉGICAS DO SEGMENTO VALORIZAÇÃO PROFISSIONAL EM 2020.....	31
FIGURA 17 – CRTL – PORCENTUAL MÉDIO DE EXECUÇÃO DAS AÇÕES ESTRATÉGICAS POR SEGMENTO EM 2020.....	31
FIGURA 18 – AUDI – DISTRIBUIÇÃO DAS AÇÕES DA AUDI .....	33
FIGURA 19 – OUVI – QUANTIDADE DE DEMANDAS POR EXERCÍCIO – 2018 A 2020 .....	35
FIGURA 20 – OUVI – QUANTIDADE DE DEMANDAS POR MÊS EM 2020.....	35
FIGURA 21 – OUVI – ÍNDICE DE RESOLUBILIDADE DAS DEMANDAS FEITAS À OUVIDORIA .....	36
FIGURA 22 – PJUD – COMPARATIVO NOVAS AÇÕES CÍVEIS 2018 A 2020.....	38
FIGURA 23 – PJUD – PROPORÇÃO DAS AÇÕES CÍVEIS EM ANDAMENTO POR TIPO DE DEMANDA .....	38

FIGURA 24 – PJUD - PROPORÇÃO DOS JULGADOS DE 1ª. INSTÂNCIA.....	38
FIGURA 25 – PCON – ARRECADANÇA LÍQUIDA DE DÍVIDA ATIVA.....	39
FIGURA 26 – GFIS – ESTRUTURA DA FISCALIZAÇÃO DO CREA-RJ .....	40
FIGURA 27 – GFIS – AÇÕES DE FISCALIZAÇÃO CONCENTRADA.....	42
FIGURA 28 – GFIS – DENÚNCIAS RECEBIDAS E TRATADAS.....	42
FIGURA 29 – GFIS – ESTATÍSTICAS DAS INFRAÇÕES LAVRADAS.....	42
FIGURA 30 – GFIS – EVOLUÇÃO DO RECOLHIMENTO DE AUTOS DE INFRAÇÃO.....	43
FIGURA 31 – GTEC – PROTOCOLOS PARA JULGAMENTO PELAS CÂMARAS ESPECIALIZADAS .....	48
FIGURA 32 – GTEC – INFRAÇÕES JULGADAS PELAS CÂMARAS ESPECIALIZADAS.....	48
FIGURA 33 – GTEC – QUANTIDADE DE REGISTROS DE PROFISSIONAIS DE NÍVEL SUPERIOR.....	49
FIGURA 34 – GTEC – QUANTIDADE DE REGISTROS COM AÇÃO DIRETA DA SUPERVISÃO DE FORMANDOS ....	49
FIGURA 35 – GTEC – QUANTIDADE DE NOVOS REGISTROS, REGISTROS REATIVADOS E REGISTROS INTERROMPIDOS – NÍVEL SUPERIOR.....	49
FIGURA 36 – GTEC – QUANTIDADE DE REGISTROS DE PESSOA JURÍDICA.....	49
FIGURA 37 – GTEC – QUANTIDADE DE ARTS POR ANO.....	50
FIGURA 38 – GTEC – QUANTIDADE DE ARTS RECOLHIDAS POR MÊS – 2020 VS 2019 .....	51
FIGURA 39 – GTEC – DISTRIBUIÇÃO DE ART POR NATUREZA - 2020 .....	51
FIGURA 40 – GTEC – RELAÇÃO ENTRE A QUANTIDADE DE PROFISSIONAIS E DE ARTS POR MODALIDADE .....	51
FIGURA 41 – GERE – COMPARATIVO DA QUANTIDADE DE ATENDIMENTOS 2017 A 2020 .....	53
FIGURA 42 – CPES – DISTRIBUIÇÃO DOS FUNCIONÁRIOS POR ÁREA.....	54
FIGURA 43 – CPES – FUNCIONÁRIOS DO QUADRO E EXTRAQUADRO.....	54
FIGURA 44 – CPES – PROPORÇÃO DE FUNCIONÁRIOS POR SEXO .....	54
FIGURA 45 – CPES – FUNCIONÁRIOS POR NÍVEL DE ESCOLARIDADE.....	54
FIGURA 46 – CPES – % FUNCIONÁRIOS POR TEMPO DE SERVIÇO .....	54
FIGURA 47 – CPES – DISTRIBUIÇÃO % - FAIXA ETÁRIA DOS FUNCIONÁRIOS.....	54
FIGURA 48 – CPES – % FISCAIS ATUANDO EM FISCALIZAÇÃO EM RELAÇÃO AO TOTAL DE FUNCIONÁRIOS.....	54
FIGURA 49 – CPES – QUANTIDADE DE FUNCIONÁRIOS POR FAIXA SALARIAL .....	55
FIGURA 50 – CDHU – INDICADORES DE ABSENTEÍSMO.....	55

FIGURA 51 – CDHU - PRINCIPAIS REALIZAÇÕES EM 2020.....	55
FIGURA 52 – CDHU – ORÇAMENTO PARA CAPACITAÇÃO – 2018 A 2020.....	55
FIGURA 53 – CDHU – LINHA DO TEMPO ACOMPANHAMENTO FUNCIONAL-RG20 .....	56
FIGURA 54 – CDHU – % ESTAGIÁRIOS CONTRATADOS EM RELAÇÃO AO PERMITIDO .....	56
FIGURA 55 – CDHU – QUANTIDADE DE ESTAGIÁRIOS POR NÍVEL .....	56
FIGURA 56 – CDHU - LINHA DO TEMPO ACOMPANHAMENTO SAÚDE .....	57
FIGURA 57 – CDHU – FORMULÁRIO COMORBIDADES.....	57
FIGURA 58 – CDHU - RESULTADO EXAME PERIÓDICO 2020.....	57
FIGURA 59 – CDHU - COMPARATIVO MODALIDADE DE TRABALHO – AGO / DEZ 2020 .....	57
FIGURA 60 – CDHU - ACOMPANHAMENTO DE FUNCIONÁRIOS/ESTAGIÁRIOS .....	58
FIGURA 61 – SUAD – PORCENTUAL DE ABSORÇÃO DAS DIFERENTES DESPESAS EM RELAÇÃO À DESPESA TOTAL DO EXERCÍCIO .....	58
FIGURA 62 – GEIE – QUANTIDADE MENSAL DE SERVIÇOS DE MANUTENÇÃO EXECUTADOS EM 2020 .....	60
FIGURA 63 – GEIE – CONSUMO MENSAL DE ÁGUA NO PRÉDIO SEDE EM 2020.....	61
FIGURA 64 – GEIE – CONSUMO MENSAL DE ÁGUA NAS INSPETORIAS EM 2020.....	61
FIGURA 65 – GEIE – CONSUMO MENSAL DE ENERGIA NO PRÉDIO SEDE EM 2020.....	61
FIGURA 66 – GEIE – CONSUMO MENSAL DE ENERGIA NAS INSPETORIAS EM 2020 .....	61
FIGURA 67 – SUAD – VALORES CONTRATADOS VIA LICITAÇÃO POR ÁREA (R\$) .....	62
FIGURA 68 - SUAD – VALORES DE LICITAÇÃO EMPENHADOS (R\$).....	63
FIGURA 69 - SUAD – VALORES DE COMPRAS DIRETAS EMPENHADOS (R\$) .....	63
FIGURA 70 – AMAC - INDICADORES DE REDES SOCIAIS .....	64
FIGURA 71 – AMAC - INDICADORES DE PORTAL E WEBTV .....	64
FIGURA 72 – AMAC - PROGRAMAS REALIZADOS PELA WEBTV.....	65
FIGURA 73 – AMAC - SITE DA REVISTA ÂNGULOS.....	65
FIGURA 74 – GPFI – DISTRIBUIÇÃO PORCENTUAL DA RECEITA LÍQUIDA REALIZADA EM 2020 .....	69
FIGURA 75 – GPFI – PORCENTUAL DE ATINGIMENTO DA META ORÇAMENTÁRIA DA RECEITA – 2017 A 2020 .....	69
FIGURA 76 – GPFI – DEMONSTRATIVO DE ATINGIMENTO DA META ORÇAMENTÁRIA DA DESPESA – 2017 A 2020...	73


## LISTA DE TABELAS

TABELA 1 - GABI - DIRETORIA DO CREA-RJ EM 2020.....	18
TABELA 2 - GABI - POSIÇÕES ESTRATÉGICAS DA ESTRUTURA AUXILIAR.....	19
TABELA 3 - CRTL - QUANTIDADE DE SUBPROCESSOS POR PRIORIDADE.....	26
TABELA 4 - CRTL - QUANTIDADE DE SUBPROCESSOS COM PRIORIDADE ESSENCIAL .....	26
TABELA 5 - AUDI - DESCRIÇÃO DAS AÇÕES DA AUDI EM 2020 .....	33
TABELA 6 - CRTL - SINDICÂNCIAS E PADS .....	34
TABELA 7 - OUVI - DEMANDAS POR CANAL DE CONTATO .....	35
TABELA 8 - OUVI - NATUREZA DA MANIFESTAÇÃO À OUVIDORIA .....	35
TABELA 9 - OUVI - ORIGEM DAS DEMANDAS.....	36
TABELA 10 - OUVI - SITUAÇÃO E PRAZO DAS DEMANDAS.....	36
TABELA 11 - OUVI - LAI - INFORMAÇÕES ACESSADAS EM 2020 .....	36
TABELA 12 - UNAP - RESUMO DAS ATIVIDADES DO PLENÁRIO .....	39
TABELA 13 - GFIS - RESUMO DA FISCALIZAÇÃO - 2018 A 2020 .....	41
TABELA 14 - GTEC - RESUMO DAS ATIVIDADES FINALÍSTICAS DAS CÂMARAS ESPECIALIZADAS .....	47
TABELA 15 - GTEC - RESUMO DOS REGISTROS DE PESSOAS FÍSICAS E JURÍDICAS .....	48
TABELA 16 - GTEC - RESUMO DA RESPONSABILIDADE TÉCNICA - ART POR MODALIDADE .....	50
TABELA 17 - GTEC - RESUMO DA RESPONSABILIDADE TÉCNICA - ART POR MODALIDADE SEM ARTS CANCELADAS .....	50
TABELA 18 - GTEC - RESUMO DAS ATIVIDADES FINALÍSTICAS DAS COMISSÕES PERMANENTES .....	52
TABELA 19 - GTEC - COMPARATIVO DAS ATIVIDADES FINALÍSTICAS DAS COMISSÕES PERMANENTES - 2020 VS 2019 .....	52
TABELA 20 - GERE - ABERTURA DOS QUANTITATIVOS DE ATENDIMENTOS DA GERE - 2020 .....	53
TABELA 21 - CDHU - PROJETO DE CAPACITAÇÃO POR ÁREA .....	56
TABELA 22 - CDHU - CORPO FUNCIONAL, DE ESTAGIÁRIOS E TERCEIRIZADOS DE TI .....	57
TABELA 23 - SUAD - DESPESAS DIRETAS DAS ÁREAS FINALÍSTICAS.....	58
TABELA 24 - CPES - DESPESAS COM PESSOAL, ENCARGOS, BENEFÍCIOS, INATIVOS E PENSIONISTAS.....	59
TABELA 25 - GEIE - QUANTIDADE DE SERVIÇOS DE MANUTENÇÃO EXECUTADOS EM 2020 POR TIPO .....	60
TABELA 26 - GEIE - REDUÇÃO DE DESPESAS DE CONSUMO .....	60
TABELA 27 - SUAD - CONTRATAÇÕES POR MODALIDADE DE LICITAÇÃO E POR ÁREA .....	62

TABELA 28 – GPFI – VALORES EMPENHADOS E PAGOS POR MODALIDADE DE CONTRATAÇÃO .....	63
TABELA 29 – GPFI – COMPARATIVO DA RECEITA ORÇADA X REALIZADA 2020 .....	68
TABELA 30 – GPFI – COMPARATIVO DA RECEITA ORÇADA X REALIZADA 2020 .....	70
TABELA 31 – GPFI – TRANSFERÊNCIAS CORRENTES RECEBIDAS EM 2020.....	70
TABELA 32 – GPFI – DEMONSTRATIVO SINTÉTICO DA DESPESA – 2018 A 2020 .....	70
TABELA 33 – GPFI – DEMONSTRATIVO DA DESPESA POR GRUPO E ELEMENTO DE DESPESA – 2020 A 2019.....	71
TABELA 34 – GPFI – DEMONSTRATIVO DA EXECUÇÃO ORÇAMENTÁRIA POR NATUREZA E ELEMENTOS DE DESPESA - 2020.....	72
TABELA 35 – GPFI – CAIXA E EQUIVALENTE DE CAIXA – 2019/2020 .....	73
TABELA 36 – GPFI – CRÉDITOS A CURTO PRAZO – ANUIDADES DO EXERCÍCIO.....	74
TABELA 37 – GPFI – ANUIDADES EM DÍVIDA ATIVA .....	74
TABELA 38 – GPFI – AUTOS DE INFRAÇÃO EM DÍVIDA ATIVA .....	74
TABELA 39 – GPFI – RESUMO DOS VALORES A CURTO PRAZO .....	74
TABELA 40 – GPFI – DEMAIS CRÉDITOS E VALORES A CURTO PRAZO .....	75
TABELA 41 – GPFI – ESTOQUES.....	75
TABELA 42 – GPFI – AÇÕES JUDICIAIS EM CURSO EM ATIVO NÃO CIRCULANTE .....	76
TABELA 43 – GPFI – DEPRECIAÇÃO DE BENS MÓVEIS.....	77
TABELA 44 – GPFI – BENS MÓVEIS.....	77
TABELA 45 – GPFI – BENS IMÓVEIS .....	78

## LISTA DE SIGLAS E ABREVIACÕES

AI: Auto de Infração	ENAP: Escola de Administração Pública
ABEE-RJ: Associação Brasileira de Engenheiros Eletricistas	FISS: Faculdades Integradas Silva e Souza
ABENC: Associação Brasileira de Engenheiros Civis	FR: Faculdade Redentor
ABPE: Associação Brasileira de Pontes e Estruturas	FTESM: Fundação Técnico Educacional Souza Marques
ADAE: Associação Duquecaxiense de Arquitetos e Engenheiros	GT: Grupo de Trabalho
AEARJ: Associação dos Engenheiros Agrônomos do Estado do Rio de Janeiro	IBAPE-RJ: Instituto Brasileiro de Avaliações e Perícias de Engenharia do Estado do Rio de Janeiro
AEEFL: Associação dos Engenheiros da Estrada de Ferro Leopoldina	IBGE: Fundação Instituto Brasileiro de Geografia e Estatística
AENFER: Associação de Engenheiros Ferroviários	IC: Indicador de Controle
AEVR: Associação de Engenheiros de Volta Redonda	IME: Instituto Militar de Engenharia
AFEA: Associação Fluminense de Engenheiros e Arquitetos	INPC: Índice Nacional de Preços ao Consumidor
APEFERJ: Associação Profissional dos Engenheiros Florestais do Estado do Rio de Janeiro	ISECENSA: Instituto Tecnológico e das Ciências Sociais Aplicadas e da Saúde do Centro Educacional Nossa Senhora Auxiliadora
APG-RJ: Associação Profissional dos Geólogos do Estado do Rio de Janeiro	MPOG: Ministério do Planejamento, Orçamento e Gestão
ART: Anotação de Responsabilidade Técnica	PAA: Plano de Ação Anual
ASAERLA: Associação de Arquitetos e Engenheiros da Região dos Lagos	PE: Planejamento Estratégico
ASSEAR: Associação dos Engenheiros e Arquitetos de Angra dos Reis	PF: Pessoa Física
CEACG: Câmara Especializada de Agrimensura, Cartografia e Geografia	PJ: Pessoa Jurídica
CEAGRO: Câmara Especializada de Agronomia	PUC-RJ: Pontifícia Universidade Católica do Rio de Janeiro
CEEC: Câmara Especializada de Engenharia Civil	SBMET – NR/RJ: Sociedade Brasileira de Meteorologia/ Núcleo Regional do Rio de Janeiro
CEEE: Câmara Especializada de Engenharia Elétrica	SEAERJ: Sociedade dos Engenheiros e Arquitetos do Estado do Rio de Janeiro
CEEF: Câmara Especializada de Engenharia Florestal	SENGE-RJ: Sindicato dos Engenheiros no Estado do Rio de Janeiro
CEEM: Câmara Especializada de Engenharia Mecânica e Metalurgia	SENGE-VR: Sindicato dos Engenheiros de Volta Redonda
CEEQ: Câmara Especializada de Engenharia Química	SOBES-RIO: Sociedade de Engenharia de Segurança do Estado do Rio de Janeiro
CEEST: Câmara Especializada de Engenharia de Segurança do Trabalho	SLTI: Secretaria de Logística Tecnologia da Informação
CEFET: Centro Federal de Educação Tecnológica Celso Suckow da Fonseca	TCE: Tomada de Conta Especial
CEGM: Câmara Especializada de Geologia e Engenharia de Minas	TR: Termo de Referência
CCSS: Comissão de Controle e Sustentabilidade do Sistema do Confea	UCP: Universidade Católica de Petrópolis
CE: Clube de Engenharia	UFF: Universidade Federal Fluminense
Confea: Conselho Federal de Engenharia e Agronomia	UFRJ: Universidade Federal do Rio de Janeiro
Crea-RJ: Conselho Regional de Engenharia e Agronomia do Rio de Janeiro	UFRRJ: Universidade Federal Rural do Rio de Janeiro
DN: Decisão Normativa	UGB: Centro Universitário Geraldo Di Biase
	UJ: Unidade Jurisdicionada
	UNIFOA: Centro Universitário de Volta Redonda
	UNISUAM: Centro Universitário Augusto Motta
	UPC: Unidade Prestadora de Contas
	USU: Universidade Santa Úrsula
	UVA: Universidade Veiga de Almeida



# MENSAGEM DO PRESIDENTE

## MENSAGEM DO PRESIDENTE

2020 foi, possivelmente, o ano mais difícil da história do Crea-RJ. A pandemia de Covid-19 apresentou um cenário nunca antes visto nos quase 90 anos de existência do Conselho. O cumprimento das regras de distanciamento social fechou nossas portas e impediu, por meses, o atendimento presencial. Nossos processos, andamentos e rotinas precisaram ser fortemente modificados para que pudéssemos atender às demandas que não pararam de chegar.

Adaptação e reinvenção foram as palavras de ordem. E, apesar do caos que se abateu sobre todo o mundo, conseguimos nos organizar e manter o funcionamento, dentro do possível. A determinação dos funcionários, apoiada por uma Diretoria consciente e firme no propósito de proteger vidas, foi fundamental para seguirmos adiante, ao longo de 2020.


Evidentemente, muito do que foi planejado não aconteceu. Mas o aprendizado com as dificuldades vividas, sem dúvidas, superaram as perdas. Plenárias, reuniões de Câmaras e Comissões, vídeo-conferências de trabalho e até cursos do Progredir e eventos, como o Johanna Döbereiner e o Prêmio Crea-RJ de Meio Ambiente, foram realizados de forma virtual, com grande sucesso. O calor da troca, o “estar junto” nunca foi substituído. Mas, por outro lado, fez crescer ainda mais o espírito de cooperação entre conselheiros, funcionários e parceiros.

Continuamos a identificar necessidades e trabalhar pelas correções; seguimos interagindo com instituições de ensino e seus formandos, por meio de palestras e atividades; buscamos reforçar e ampliar o conhecimento sobre a legislação e a normatização do exercício profissional; nos esforçamos em ampliar o diálogo com os profissionais e com a sociedade; focamos no aprimoramento da fiscalização, na melhoria da prestação dos serviços e na valorização profissional.

Todas essas têm sido e continuarão como prioridades da gestão em busca de maior eficácia e redução de tempos de espera, de excelência no atendimento de demandas e no relacionamento com o usuário. Atender e prestar serviços aos profissionais da área tecnológica e proteger a sociedade estão sempre no centro de nossa atuação e da tomada de decisões, em processo de constante melhoria.

2020 termina com a vacina sendo a grande expectativa de 2021. Mas uma espera que não imobiliza, porque o Crea-RJ não pára. De forma remota ou de maneira híbrida, com rodízio de profissionais no atendimento, fiscalização e em demais atividades presenciais, com uma nova maneira de pensar e organizar, objetivos foram atingidos, metas alcançadas e o trabalho realizado.

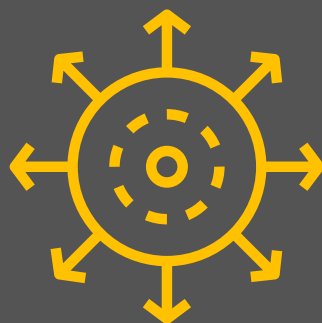
A resiliência apreendida em 2020 será a mola propulsora para 2021: entendimento para mudar; consciência para seguir.



**Luiz Antonio Cosenza**

*Engenheiro Eletricista e de Segurança do Trabalho  
Presidente do Crea-RJ*





**CAPÍTULO I**  
VISÃO GERAL  
ORGANIZACIONAL  
E AMBIENTE  
EXTERNO

---

## VISÃO GERAL ORGANIZACIONAL

O Conselho Regional de Engenharia e Agronomia do Rio de Janeiro (Crea-RJ) é uma autarquia federal, com sede e foro na cidade do Rio de Janeiro, dotada de personalidade jurídica de direito público, constituindo o serviço público federal, instituído de acordo com o Decreto Federal nº 23.569, de 11 de dezembro de 1933, mantido pelo Decreto-Lei nº 8.620, de 10 de janeiro de 1946, e pela Lei nº 5.194, de 24 de dezembro de 1966, para disciplinar o exercício das profissões de engenheiro, agrônomo, geólogo, geógrafo, meteorologista e tecnólogo, conceder registros a profissionais e empresas, fiscalizar o exercício profissional e atuar como julgador de primeira e segunda instâncias no âmbito de sua jurisdição, que compreende o Estado do Rio de Janeiro.

As atribuições do regional são aquelas contidas no art. 34 da Lei nº 5.194 e no art. 4º do [Regimento Interno do Crea-RJ](#). A UPC está subordinada ao Conselho Federal de Engenharia e Agronomia, em Brasília, e as principais informações sobre a unidade estão apresentadas na **figura 1**:

	<b>DENOMINAÇÃO COMPLETA</b> Conselho Regional de Engenharia e Agronomia do Rio de Janeiro	
	<b>NATUREZA JURÍDICA</b> Autarquia Federal	<b>CNPJ</b> 34.260.596/0001-80
	<b>PRINCIPAL ATIVIDADE</b> Administração pública em geral	<b>CÓDIGO CNAE</b> 84.11-6-00
	<b>ENDEREÇO ELETRÔNICO</b> crea-rj@crea-rj.org.br	<b>TELEFONES</b> (21) 2179-2000
	<b>PÁGINA NA INTERNET</b> www.crea-rj.org.br	
	<b>ENDEREÇO POSTAL</b> Rua Buenos Aires, 40 - 3º andar - Centro - RJ - CEP 20.070-022	

Figura 1 - CRTL - Identificação da UPC

Nossa missão, visão de futuro e valores são os apresentados na **figura 2**:

### MISSÃO

Fiscalizar, orientar, aprimorar e controlar o exercício das atividades profissionais da Engenharia, da Agronomia, da Geologia, da Geografia e da Meteorologia, coibindo o exercício ilegal da profissão, preservando os princípios éticos profissional, em defesa da sociedade.

### VALORES

- ✓ Excelência
- ✓ Inovação
- ✓ Valorização
- ✓ Relacionamento
- ✓ Credibilidade
- ✓ Orientação
- ✓ Comprometimento
- ✓ Eficiência
- ✓ Sustentabilidade
- ✓ Inclusão Social

### VISÃO

Ser referência de órgão fiscalizador para a sociedade e órgãos públicos, na atuação do exercício das atividades e da ética profissional assegurando a excelência, credibilidade e eficiência das suas ações.

Figura 2 - CRTL - Identidade Organizacional

# ESTRUTURA ORGANIZACIONAL

Nossa estrutura organizacional foi aprovada pela Portaria AD/PRES/RJ No. 0060/2019, com o organograma constante na **figura 3**:

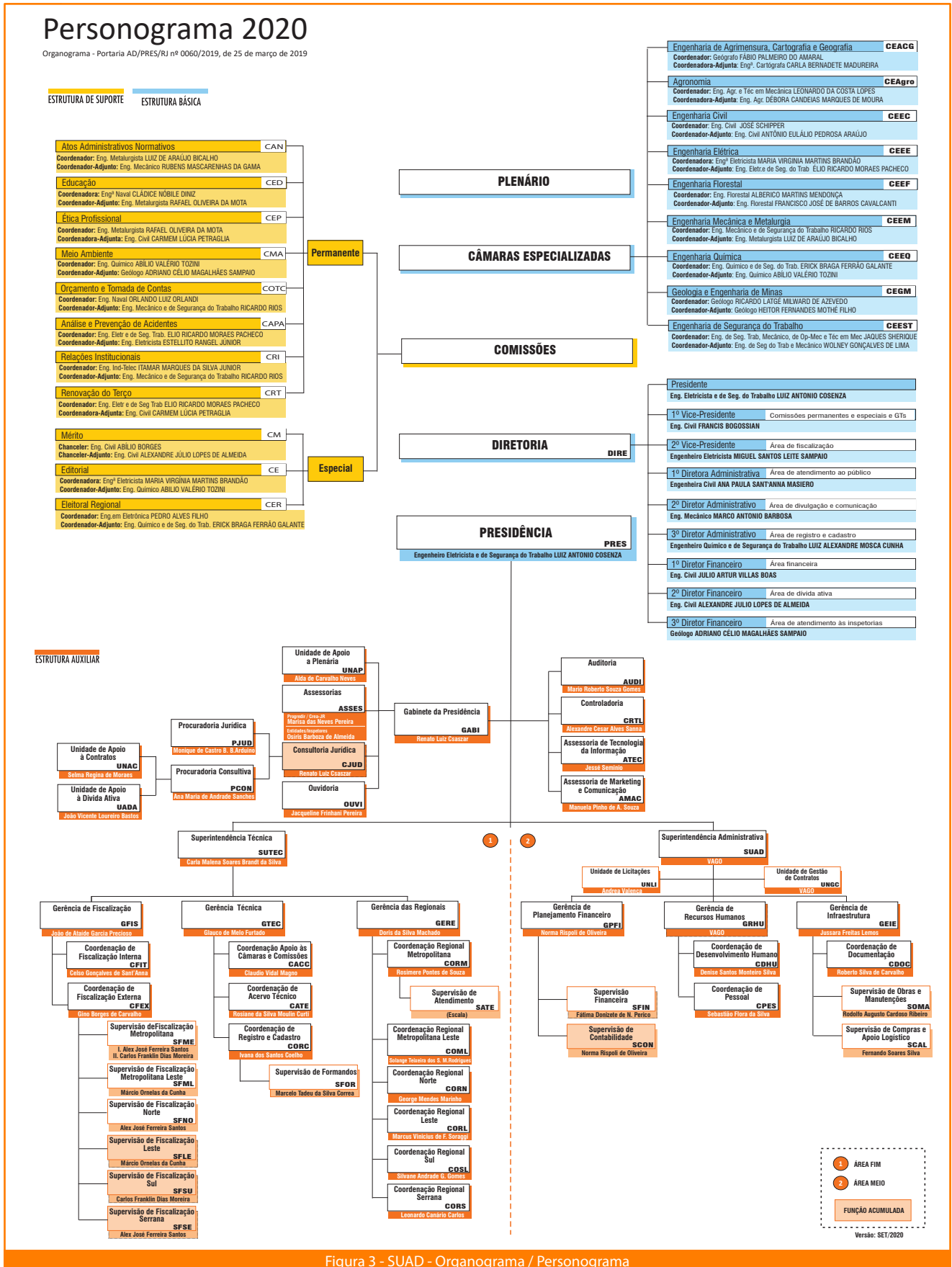


Figura 3 - SUAD - Organograma / Personograma

## ESTRUTURA BÁSICA

É de natureza estratégica e responsável pela criação de condições para o desempenho integrado e sistemático das finalidades do Conselho Regional, sendo composta pelos seguintes órgãos de caráter decisório ou executivo:

- I. Plenário;
- II. Câmaras especializadas;
- III. Presidência;
- IV. Diretoria; e
- V. Inspeção.

O **Plenário** é o órgão colegiado decisório da estrutura básica, constituído por um presidente e por conselheiros regionais, e tem por finalidade decidir os assuntos relacionados às competências do Conselho Regional, constituindo segunda instância de julgamento no âmbito de sua jurisdição, ressalvado o caso de foro privilegiado.

Os conselheiros regionais representam grupos profissionais de cada instituição de ensino superior ou as entidades de classe de profissionais de nível superior, devidamente registrados do Conselho, segundo critérios de proporcionalidade estabelecidos em resolução específica. Em 2020 o número de entidades de classe profissional com representação no Plenário foi de 21 entidades e, no caso das instituições de ensino, foram 11 com representatividade.

No encerramento de 2020, o Plenário do regional compreendia 87 conselheiros efetivos, dos 97 autorizados pelo Confea. A relação dos conselheiros efetivos e suplentes pode ser [verificada aqui](#).

A **Câmara Especializada** é o órgão decisório da estrutura básica e tem por finalidade apreciar e decidir os assuntos relacionados à orientação, à fiscalização do exercício profissional, e sugerir medidas para o aperfeiçoamento das atividades do Conselho, constituindo a primeira instância de julgamento no âmbito de sua jurisdição, ressalvado o caso de foro privilegiado.

São 9 (nove) as Câmaras Especializadas:

- Engenharia Civil - CEEC
- Engenharia Elétrica - CEEE
- Engenharia Mecânica e Metalurgia - CEEM
- Engenharia Química - CEEQ
- Geologia e Engenharia de Minas - CEGM
- Agronomia - CEAgro
- Engenharia de Segurança do Trabalho - CEEST
- Engenharia de Agrimensura, Cartografia e Geografia - CEACG
- Engenharia Florestal - CEEF

A **Presidência** do Conselho é a posição máxima executiva da estrutura básica. É responsável pela direção do Crea-RJ e por cumprir e fazer cumprir as disposições legais e normativas vigentes, as decisões do Plenário, exercendo a autoridade máxima de controle interno em âmbito regional, zelando pela sua disseminação e implementação.

O Presidente do Crea-RJ é eleito pelo voto direto dos profissionais, não obrigatório, para um mandato de 3 (três) anos, admitida 1 (uma) recondução.

A **Diretoria** é o órgão executivo da estrutura básica do Crea-RJ cuja finalidade é auxiliar a Presidência no desempenho de suas funções e decidir, juntamente com o Presidente da Instituição sobre questões administrativas e na disseminação e implementação das práticas de controle interno.

A Diretoria é eleita pelo Plenário do CREA-RJ, para um período de um ano, podendo ser renovado por mais um período, caso cada um de seus integrantes seja eleito novamente, conforme Lei Federal 5.194/66 e Lei Federal 8.195/91.

Além de competências gerais estabelecidas regimentalmente, cada diretor é responsável pela supervisão direta de atividades ou áreas específicas do Conselho e, em 2020 a composição da Diretoria foi a constante na **tabela 1**:

 <p><b>PRESIDENTE</b></p> <p>Posição máxima executiva da estrutura básica, é responsável pela direção do Crea-RJ.</p> <p>Eng. Eletricista - Eletrotécnica e de Segurança do Trabalho <b>Luiz Antônio Cosenza</b></p>	 <p><b>1º VICE-PRESIDENTE</b></p> <p>Responsável pelo Plano de Ação Estratégica do Conselho.</p> <p>Eng. Civil <b>Francis Bogossian</b></p>	 <p><b>2º VICE-PRESIDENTE</b></p> <p>Responsável pelo setor de Fiscalização.</p> <p>Eng. Eletricista <b>Miguel Santos Leite Sampaio</b></p>
 <p><b>1ª DIRETORA ADMINISTRATIVA</b></p> <p>Responsável pelo setor de Atendimento ao Público.</p> <p>Eng. Civil <b>Ana Paula Sant'anna Masiero</b></p>	 <p><b>2º DIRETOR ADMINISTRATIVO</b></p> <p>Responsável pelo setor de Comunicação do Crea-RJ.</p> <p>Eng. Mecânico <b>Marco Antonio Barbosa</b></p>	 <p><b>3º DIRETOR ADMINISTRATIVO</b></p> <p>Responsável pelo setor de Registro e Cadastro do Crea-RJ.</p> <p>Eng. Químico e de Segurança do Trabalho <b>Luiz Alexandre Mosca Cunha</b></p>
 <p><b>1º DIRETOR FINANCEIRO</b></p> <p>Responsável pelo setor Financeiro do Crea-RJ.</p> <p>Eng. Civil <b>Julio Artur Villas Boas</b></p>	 <p><b>2º DIRETOR FINANCEIRO</b></p> <p>Responsável pelo setor de Dívida Ativa do Crea-RJ.</p> <p>Eng. Civil <b>Alexandre Julio Lopes de Almeida</b></p>	 <p><b>3º DIRETOR FINANCEIRO</b></p> <p>Responsável pela área de Inspeções do Crea-RJ.</p> <p>Geólogo <b>Adriano Célio Magalhães Sampaio</b></p>

Tabela 1 - GABI - Diretoria do Crea-RJ em 2020

A **Inspetoria** é o órgão executivo que representa o Crea-RJ no município ou na região onde for instituída e tem por finalidade fiscalizar o exercício das profissões abrangidas pelo Sistema Confea/Crea.

Em 2020 mantivemos o número de **37** pontos de relacionamento, sendo **1** sede, **32** inspetorias, **4** postos de relacionamento, distribuídos em 6 regionais (**figura 4**).

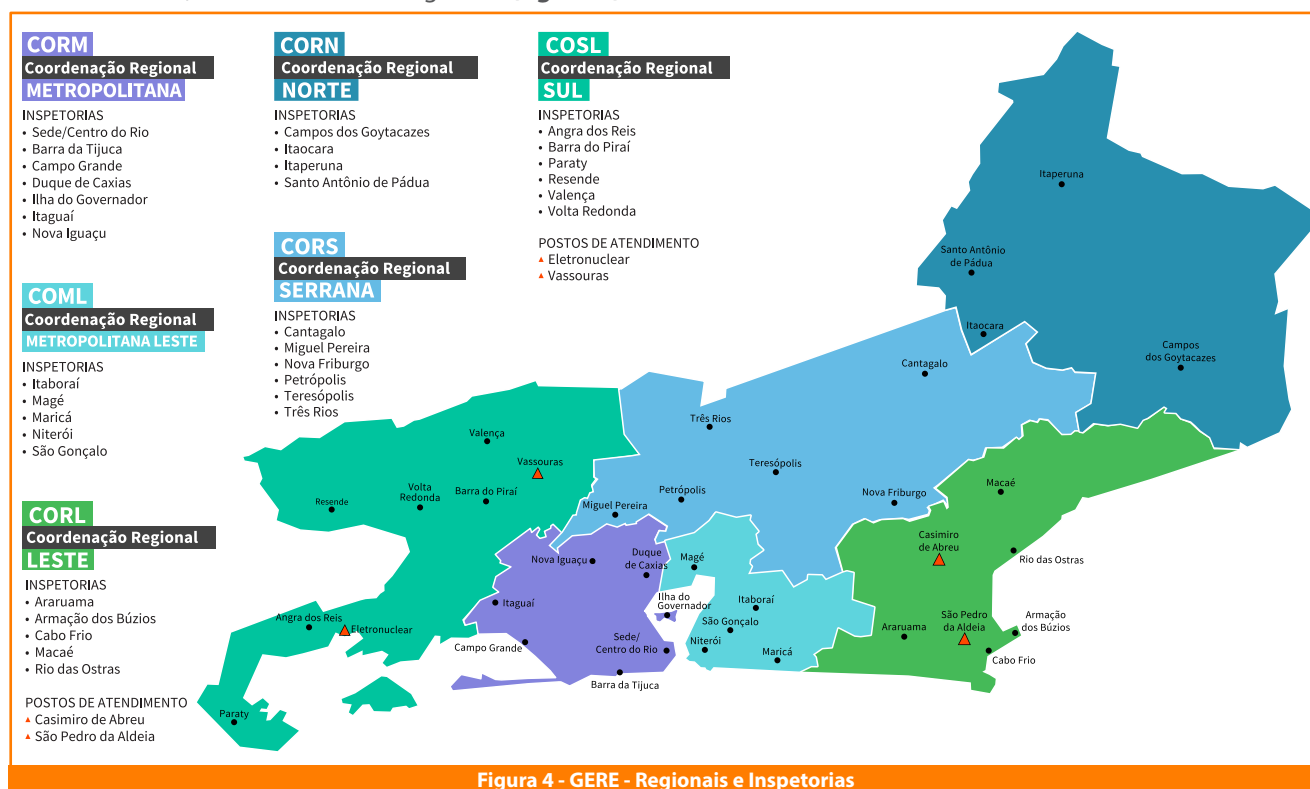


Figura 4 - GERE - Regionais e Inspeções

## ESTRUTURA DE SUPORTE

A estrutura de suporte, para apoio à estrutura básica, é composta por:

### 1- Comissões Permanentes:

- Comissão de Atos Administrativos Normativos - CAN
- Comissão de Educação - CED
- Comissão de Ética Profissional - CEP
- Comissão de Meio Ambiente - CMA
- Comissão de Orçamento e de Tomada de Contas - COTC
- Comissão de Análise e Prevenção de Acidentes - CAPA
- Comissão de Relações Institucionais - CRI
- Comissão de Renovação do Terço - CRT

### 2- Comissões Especiais, instituídas pelo Plenário, quando necessárias:

- Comissão do Mérito - CM
- Comissão Editorial - CE
- Comissão Eleitoral Regional - CER

## ESTRUTURA AUXILIAR

A **estrutura auxiliar** é responsável pelos serviços administrativos, financeiros, jurídicos e técnicos e tem por finalidade prover apoio para o funcionamento das estruturas básica e de suporte.

Na **tabela 2**, abaixo, estão indicadas algumas posições estratégicas apresentadas no organograma e suas principais responsabilidades e competências.

 <p><b>SUPERINTENDÊNCIA TÉCNICA</b></p> <p>Coordenar, orientar e supervisionar as unidades responsáveis pelas atividades finalísticas que compõem a estrutura auxiliar, observando a aplicação da legislação referente ao exercício e à fiscalização das profissões abrangidas pelo Sistema Confea/Crea.</p> <p>Superintendente <b>Carla Malena Soares Brandt da Silva</b></p>	 <p><b>SUPERINTENDÊNCIA ADMINISTRATIVA</b></p> <p>Desenvolver, coordenar e executar as atividades referentes à gestão de desenvolvimento humano, financeiro, contábil, logística e de documentação do Crea-RJ.</p> <p>Superintendente <b>Cláudio Oliveira Ferreira</b> (exonerado em abril/2020)</p>	 <p><b>GABINETE DA PRESIDÊNCIA</b></p> <p>Assistir o Presidente no desempenho de suas atribuições regimentais, desenvolver, coordenar, organizar e executar as atividades administrativas e de representação político-institucional do Crea-RJ visando ao alcance dos seus objetivos institucionais.</p> <p>Chefe de Gabinete <b>Renato Luiz Cszasz</b></p>
 <p><b>GERÊNCIA DE FISCALIZAÇÃO</b></p> <p>Verificar, por meio da fiscalização do exercício e da atividade profissional o cumprimento do disposto em legislação e normativos afetos ao Sistema Confea/Crea, em observância às atribuições fixadas na Lei 5.194/66, e das diretrizes nacionais de fiscalização previstas na DN nº 95/2012, visando garantir autonomia institucional relacionada às suas atividades planejadas e melhorias.</p> <p>Gerente <b>João de Ataíde Garcia Precioso</b></p>	 <p><b>GERÊNCIA TÉCNICA</b></p> <p>Coordenar, orientar, controlar, dirigir e supervisionar as atividades de registro e cadastro de profissionais e pessoas jurídicas; cadastro de Anotação de Responsabilidade Técnica - ART; cadastro de instituição de ensino e de cursos de nível superior; emissão de certidões de registro e de acervo técnico; execução das atividades das câmaras especializadas, comissões especiais e permanentes e grupos de trabalho, bem como o relacionamento institucional.</p> <p>Gerente <b>Glauco de Melo Furtado</b></p>	 <p><b>GERÊNCIA DAS REGIONAIS</b></p> <p>Coordenar, orientar, controlar, dirigir e supervisionar as atividades de registro e cadastro de profissionais e pessoas jurídicas, emissão de certidão de acervo técnico, atendimento ao público e relacionamento institucional, ao nível das inspetorias e postos de relacionamento.</p> <p>Gerente Interina <b>Solange Teixeira dos Santos Machado</b></p>
 <p><b>GERÊNCIA DE PLANEJAMENTO FINANCEIRO</b></p> <p>Coordenar, orientar, controlar, dirigir e supervisionar as atividades financeira e contábil do Crea-RJ.</p> <p>Gerente <b>Norma Ríspoli de Oliveira</b></p>	<p>Posição acumulada pelo Superintendente Administrativo até abril/2020</p> <p><b>GERÊNCIA DE RECURSOS HUMANOS</b></p> <p>Desenvolver, coordenar e executar as atividades inerentes à política e gestão de pessoas alinhada com o planejamento estratégico, bem como a legislação e normativos vigentes.</p> <p>Gerente <b>Vago</b></p>	 <p><b>GERÊNCIA DE INFRAESTRUTURA</b></p> <p>Desenvolver, coordenar, orientar, controlar, dirigir e supervisionar as aquisições, bem como atividades de documentação, dos recursos materiais, patrimoniais e de logística do Crea-RJ.</p> <p>Gerente <b>Jussara Freitas Lemos</b></p>

Tabela 2 - GABI - Posições Estratégicas da Estrutura Auxiliar

Além da estrutura básica, também integram a estrutura de governança do regional as áreas abaixo indicadas. As duas primeiras áreas encontram-se em estruturação, e segue a descrição de suas principais responsabilidades:

**Auditoria Interna** - atuar de forma independente e objetiva de avaliação sistemática e de consultoria, desenhada para adicionar valor e melhorar as ações de governança, gerenciamento de risco e controles internos do Crea-RJ.

**Controladoria** - atuar de forma responsável por reunir e validar os dados das unidades do Crea-RJ, transformando-os em relatórios gerenciais e possibilitando a elaboração de ações em níveis estratégico, tático e operacional.

**Ouvidoria** - atuar na mediação de demandas, em última instância, depois de esgotada as possibilidades de ação pelas unidades organizacionais do Crea-RJ, na busca de soluções e respostas confiáveis para os cidadãos, traduzindo suas expectativas em oportunidades de melhorias para a excelência da gestão. É a unidade definida como autoridade responsável pelo cumprimento dos requisitos da Lei de Acesso à Informação - LAI.

São inúmeras as normas que orientam o sistema Confea Crea e compreendem, além da legislação própria, resoluções, decisões plenárias, regimento, atos normativos, portarias, entre outras, e [podem ser acessadas aqui](#).

## CANAIS DE COMUNICAÇÃO

No portal do Crea-RJ são disponibilizados para a sociedade (público em geral) consultas a profissionais e empresas registradas e demais assuntos afins, além da possibilidade de realizar denúncias e ter acesso à Ouvidoria.

Lá também estão disponibilizadas as informações de transparência institucional e de prestação de contas determinadas pela Lei de Acesso à Informação - LAI e, em 2020, pela IN 84 do TCU.

O regional mantém, ainda, contínua interface com a sociedade e profissionais através de ferramentas de mídias sociais, tais como *Facebook, Instagram, Youtube, LinkedIn e Chat*, apresentando, também, notícias em seu portal e na WebTV.

Dos canais de relacionamento do Crea-RJ com a sociedade, a Ouvidoria tem a função de ampliar o nível de comunicação com os profissionais, pessoas jurídicas, entidades de classe, instituições de ensino, funcionários efetivos, funcionários de cargos em função, estagiários, funcionários terceirizados, fornecedores, órgãos públicos e a sociedade, registrando suas manifestações (sugestões, reclamações, denúncias, críticas, agradecimentos/elogios e solicitações) de maneira a tornar o Conselho mais eficiente e fortalecendo o exercício da cidadania.

O sistema **Ouvidoria Online** agiliza o relacionamento com o cidadão, facilitando o envio e acompanhamento de sua manifestação pelo número de registro de sua ocorrência, possibilitando o recebimento de mensagens de retorno (via e-mail) e acompanhamento da Ouvidoria.

### Canais de Atendimento disponibilizados pela Ouvidoria do Crea-RJ

- Sistema Ouvidoria Online (disponível no portal)
- Contato telefônico pelos números (21) 2179- 2009, 2179-2011 e 2179-2012 - de 2ª a 6ª feira, das 9h às 18h.
- E-mail: [ouvidoria@crea-rj.org.br](mailto:ouvidoria@crea-rj.org.br)
- Correspondência e presencial: Rua Buenos Aires, 40 - sobreloja - sala 3, Centro, RJ  
CEP: 20.070-022.

Mais informações e dados estatísticos da Ouvidoria e sobre nossos canais de comunicação serão apresentados à frente, na seção destinada aos resultados da gestão.

## AMBIENTE EXTERNO

Ao final de 2019 havia a expectativa de que 2020 traria boas oportunidades para nosso regional, devido a uma série de fatores tais como a recuperação da construção civil no estado do Rio de Janeiro, a retomada dos investimentos externos no país, além de outras previsões como a de manutenção do ritmo de adoção de medidas voltadas para o equilíbrio das contas públicas, para a retomada do crescimento econômico do país, para a desburocratização e para ampliação do consumo das famílias.

Aquilo que, ao final de 2019, era uma epidemia local chinesa tornou-se um dos maiores morticínios naturais da história, com a eclosão da pandemia do Covid 19, que ceifou a vida de mais de 1,8 milhões de pessoas mundialmente em 2020.

Em todos os países inúmeras medidas para conter a disseminação do vírus foram tomadas e o resultado foi muito ruim em praticamente todas as esferas, sendo a econômica uma das principais. Muitas medidas de controle total como o lockdown foram adotados e, posteriormente, gradativamente flexibilizadas, porém o receio das pessoas ao contágio foi especialmente sentido na redução do consumo das famílias, que se manteve mesmo após a flexibilização.

A atividade econômica no Brasil foi muito afetada, culminando com uma redução no PIB em relação a 2019 da ordem de 4,1%, a maior queda desde 1990 (-4,3%).

Tal porcentual consolida os resultados adversos de vários setores, tais como o setor de serviços (-4,5%), indústria (-3,5%), construção civil (-7%), sendo o setor de agropecuária o único a apresentar um pequeno crescimento (2%). Nossas receitas associadas ao setor agropecuário são pequenas, logo o reflexo da performance do setor pouco influenciou em nossos resultados.

De modo a contribuir para a superação da fase mais difícil da crise econômica por qual passaram profissionais e empresas do sistema, o Plenário do Confea aprovou a prorrogação do vencimento das anuidades de 2020 de 31/03/2020 para 30/09/2020 e deliberou também, posteriormente, por manter o valor das anuidades para 2021, sem aumento.

Em março/2020 o trabalho presencial foi suspenso e a UPC, como a maioria das empresas, deu início as atividades remotas, tendo passado, como tantas outras empresas, pelas dificuldades naturais da repentina mudança das rotinas laborais. A Fiscalização, principal área fim do Conselho, retomou as atividades internas a partir de meados de agosto/2020 e as atividades externas, a partir de meados de setembro/2020. O setor de Atendimento na sede retomou as atividades presenciais, em regime de escala e com todos os ritos de segurança, também a partir de meados de agosto/2020. Nas Inspetorias o atendimento presencial escalonado também foi retomado na mesma época, permanecendo em atendimento remoto apenas aquelas com limitação de pessoal. As atividades dos demais setores, de natureza finalísticas ou de apoio, permanecem por via remota. A intensificação da retomada das atividades presenciais ficará para 2021, a depender de inúmeros fatores como o nível de risco pandêmico, os resultados das campanhas de vacinação nos diversos municípios do estado, entre tantos outros.

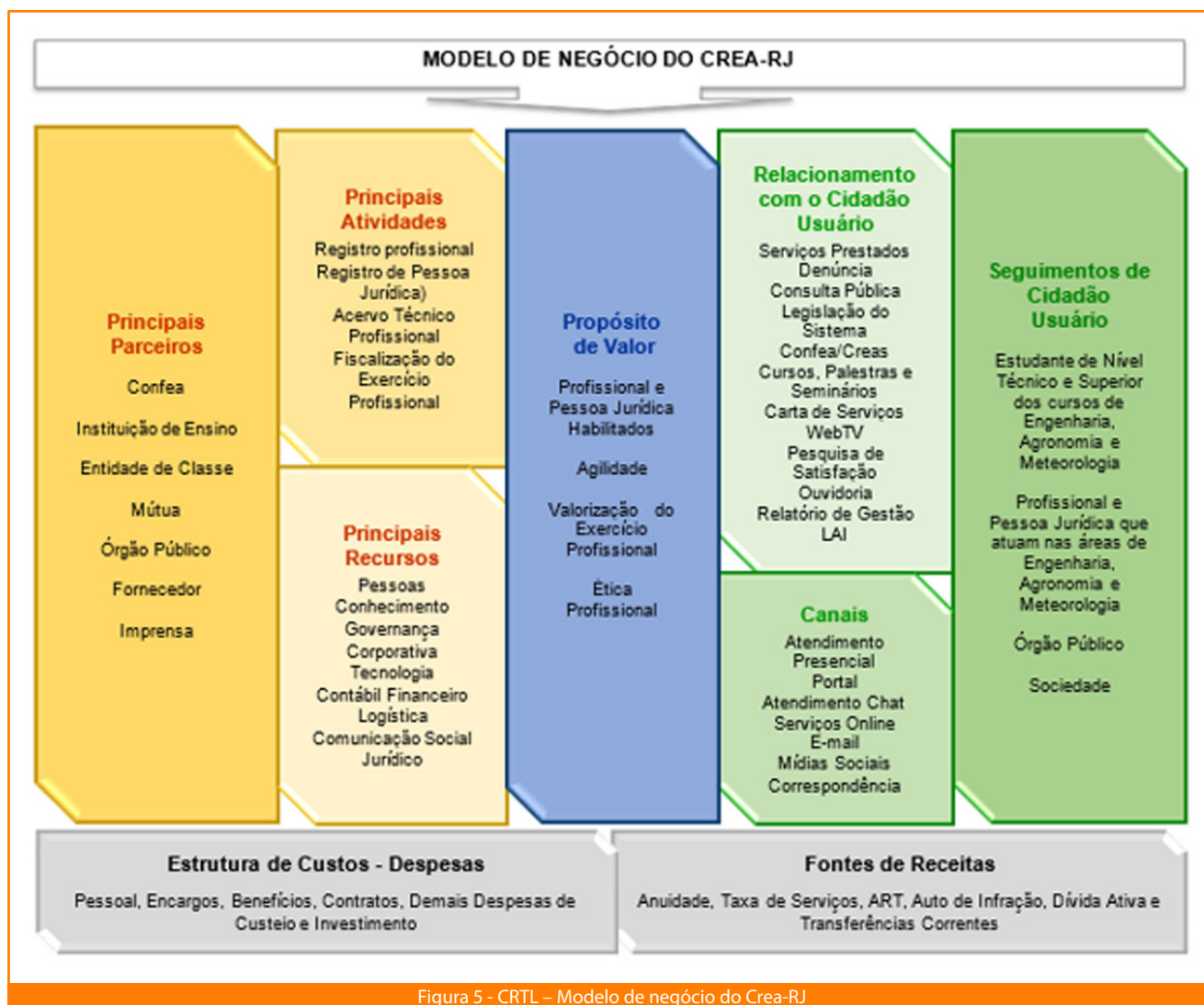
Apesar dos fatos negativos já descritos, o regional logrou encerrar o exercício com uma receita total de R\$ 67,6 milhões, o que representou uma redução de apenas 2% em relação à arrecadação de 2019, o que pode ser considerado um resultado bastante positivo e será tratado em capítulo à frente.

Importante registrar, também, o apoio financeiro do Confea aos regionais para enfrentamento ao Coronavírus-SARS-CoV-2 o qual, no caso de nosso regional, correspondeu a um aporte financeiro de R\$ 1,8 milhões em 2020.

**// Apesar dos fatos negativos, o Conselho logrou encerrar o exercício com uma receita total de R\$ 67,6 milhões, o que representou uma redução de apenas 2% em relação à arrecadação de 2019. //**

## MODELO DE NEGÓCIO E CADEIA DE VALOR

Na **figura 5** apresentamos o Modelo de Negócio do Crea-RJ, que indica o valor gerado pelo Conselho para entrega ao cidadão usuário e, na **figura 6**, nossa Cadeia de Valor, que demonstra os processos desde a relação com o cidadão usuário, passando pelos processos de produção finalísticos para gerar o valor que será entregue ao cidadão usuário.



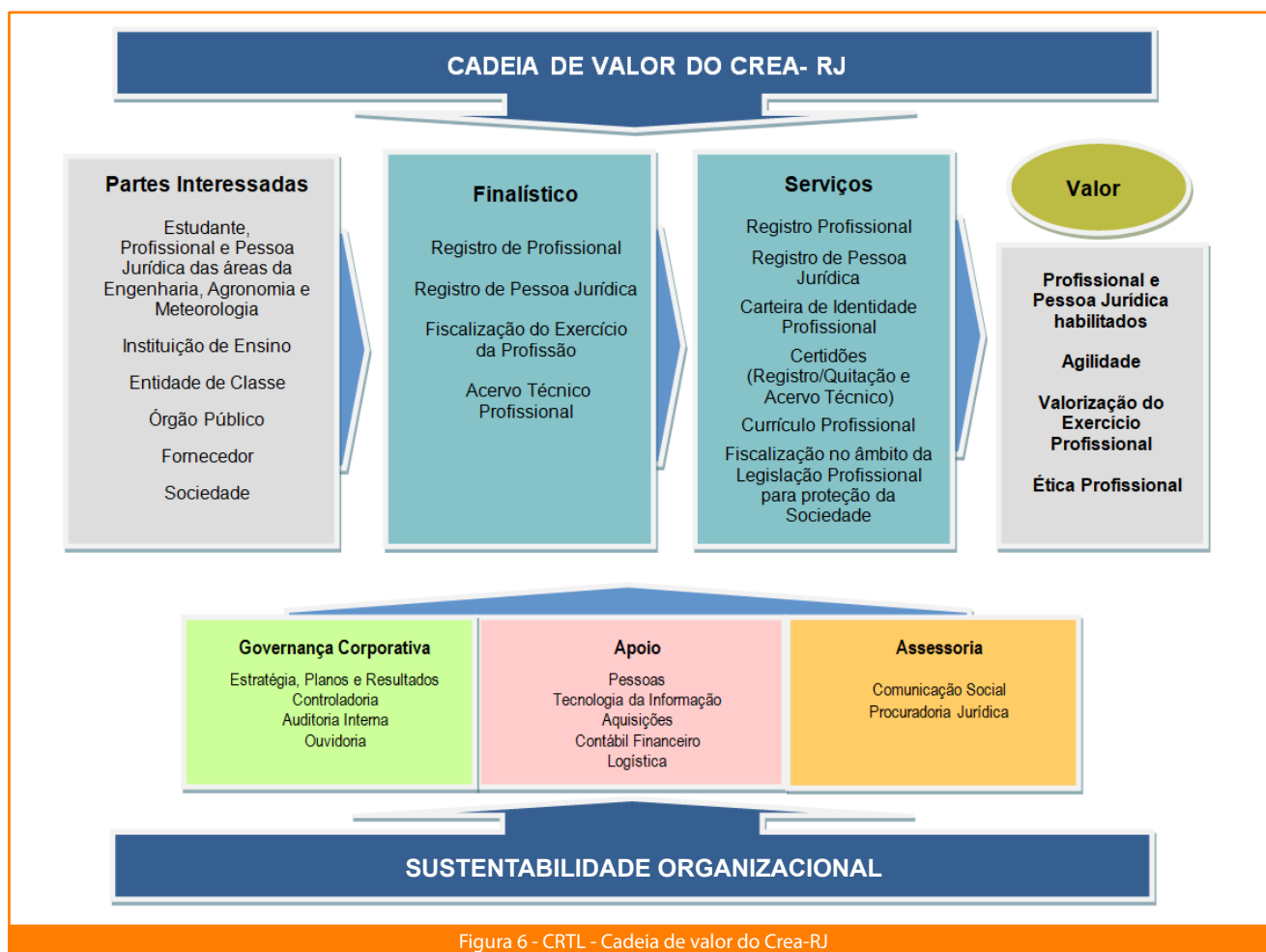


Figura 6 - CRTL - Cadeia de valor do Crea-RJ

Em nossa Cadeia de Valor procuramos demonstrar que a nossa demanda contempla as seguintes partes interessadas:

1. Os **profissionais** e **pessoas jurídicas** dos ramos da engenharia e agronomia, para atuarem de forma regular, necessitam estar habilitados perante o Crea-RJ, devendo para tanto, ser requerido junto ao Conselho o devido registro.
2. A **instituição de ensino** que ministra curso de nível superior necessita de seu cadastro e da devida anotação do curso em nosso Conselho. As atribuições conferidas aos egressos da instituição de ensino dependem da grade curricular correspondente ao curso ministrado, fator determinante para conferir as atribuições ao profissional, ou seja, aquilo que poderá executar no exercício da profissão.
3. A **sociedade** interage através de denúncias, que podem ser anônimas ou identificadas, relacionadas às atividades ligadas a engenharia e agronomia, quanto a existência de responsável técnico para a realização da obra/serviço, objeto da denúncia.
4. Os **órgãos governamentais** nas esferas municipal, estadual e federal, que realizam consultas diversas e pedidos de esclarecimento inerentes a atuação do Conselho, de profissional e de empresa, em atividades no âmbito da atuação do Crea-RJ.

Além das partes interessadas acima explicitadas, também integram tal grupo a Alta Administração do Conselho (Conselheiros, Presidência e Diretores), o corpo funcional, fornecedores e prestadores de serviço, englobados no grupo das atividades estratégicas ou de apoio, bem como as Entidades de Classe e o Confea.

Tais demandas são acolhidas pela nossa principal atividade que é a nossa finalidade, visto que, nosso papel institucional é o de habilitar os profissionais e pessoas jurídicas para atuarem de forma legal no exercício da engenharia e agronomia; fiscalizar e coibir as irregularidades, interagir com sociedade e zelar pela ética profissional.

Para que possamos cumprir o nosso papel com presteza, procuramos agir com respeito, cordialidade e dignidade junto ao nosso público, quanto aos requisitos e ao prazo para a entrega do serviço requerido. Para isto, contamos com os elos dos processos de gestão, apoio e de assessoramento, para que possamos gerar valor para o profissional e a sociedade.



## **CAPÍTULO II**

# RISCOS, OPORTUNIDADES E PERSPECTIVAS

---

## RISCOS, OPORTUNIDADES E PERSPECTIVAS

O processo de Gestão de Riscos no regional foi iniciado ao final de 2019, com previsão de início de operação plena a partir do exercício de 2020, em cumprimento ao Decreto 9.203/2017 de 22 de novembro de 2017 e para atendimento do estabelecido em diferentes acórdãos do TCU, como o acórdão 2.699/2018-TCU-Plenário.

Nossa Política e Procedimentos de Gestão de Riscos foram aprovados pela [Portaria AD/PRES/RJ Nº 264/2019](#) e homologada Decisão de Diretoria No. 023/2019, de 19 de dezembro de 2019. As referências normativas e teóricas utilizadas pelo regional estão explicitadas na referida portaria.

Em normativo, a Matriz de Risco adotada pelo Crea-RJ é a apresentada na **figura 7** e a Matriz de Apetite ao Risco na **figura 8**.

Considerando que nas ações estratégicas do regional para o período 2019/2021 estava contemplada a formalização de todos os processos ainda sem documentação oficial bem como a revisão dos processos já documentados, o Crea-RJ optou por iniciar o processo de Gestão de Riscos pelos riscos de natureza operacional, para posteriormente, quando das reuniões para revisão do planejamento estratégico, que deverá ocorrer em 2021, trabalharmos os riscos estratégicos.

Nosso processo de implantação da Gestão de Riscos Operacionais, contempla as seguintes etapas:

1. Mapeamento e priorização de processos;
2. Identificação dos eventos de riscos dos processos com prioridade Essencial ou Relevante, suas causas, efeitos e consequências e dimensionamento dos riscos inerentes;
3. Identificar os controles existentes avaliando as medidas preventivas/corretivas para resposta aos riscos inerentes;
4. Análise dos riscos residuais de cada processo e avaliação quanto à compatibilidade com o apetite ao risco definido pela Administração;
5. Auditorias para verificação da eficácia das respostas aos riscos, validando a avaliação dos gestores e a efetiva realização dos controles para cada risco inerente.




Figura 7 - Matriz de Riscos do Crea-RJ



Figura 8 - Matriz de Apetite ao Risco do Crea-RJ

O planejamento para 2020 foi seriamente afetado em razão da pandemia e da adequação forçada de quase totalidade das rotinas de trabalho, e isso impactou, também, a implantação do processo de Gestão de Riscos.

Conseguimos, entretanto, realizar a etapa 1, mapeando e priorizando nossas rotinas operacionais, que ficaram dimensionadas conforme **tabela 3**:

MACROPROCESSOS	PROCESSOS	SUBPROCESSOS	ETAPAS	SUBPROCESSOS COM PRIORIDADE		
				ESSENCIAL	RELEVANTE	MODERADO
5	35	108	232	15	50	43

Tabela 3 – CRTL – Quantidade de subprocessos por prioridade

Na **tabela 4** abaixo ilustramos os 15 subprocessos avaliados pelos gestores como de prioridade Essencial:

N	MACROPROCESSO	PROCESSO	SUBPROCESSO	AValiação QUANTITATIVA	AValiação QUALITATIVA	TOTAL GERAL	PRIORIDADE
1	Atividade Fim	Acervo Técnico	Cadastro de ART	3,0	3,0	3,0	Essencial
2	Jurídico	Consultivo	Dívida Ativa Administrativa	3,0	2,4	2,7	Essencial
3	Atividade Meio	Tecnologia da Informação	Informação	2,6	2,4	2,5	Essencial
4	Jurídico	Jurídico	Dívida Ativa Judicial	2,6	2,4	2,5	Essencial
5	Atividade Meio	Tecnologia da Informação e Comunicação	Tecnologia	2,6	2,2	2,4	Essencial
6	Atividade Fim	Registro de Pessoa Jurídica	Registro de Pessoa Jurídica	3,0	1,8	2,4	Essencial
7	Atividade Fim	Registro de Profissional	Registro e Cadastro de Profissional	3,0	1,8	2,4	Essencial
8	Atividade Fim	Fiscalização	Fiscalização Externa	2,6	2,1	2,4	Essencial
9	Atividade Fim	Acervo Técnico	Atestado de Acervo Técnico	2,2	2,4	2,3	Essencial
10	Atividade Fim	Acervo Técnico	Certidão de Acervo Técnico	2,2	2,4	2,3	Essencial
11	Atividade Fim	Exercício profissional	Serviços comuns ao Profissional e Pessoa Jurídica	2,2	2,4	2,3	Essencial
12	Atividade Meio	Tecnologia da Informação	Comunicação	2,2	2,4	2,3	Essencial
13	Governança	Relacionamento com a sociedade	Ouvidoria	2,2	2,4	2,3	Essencial
14	Governança	Relacionamento com a sociedade	LAI	2,2	2,2	2,2	Essencial
15	Governança	Relacionamento com a sociedade	SIC	2,2	2,2	2,2	Essencial

Tabela 4 – CRTL – Quantidade de subprocessos com prioridade Essencial

Em 2021 partiremos para a retomada do processo com o objetivo de cumprir com as 4 etapas restantes até o final do exercício, levando a um processo decisório mais fundado e seguro e à minimização de perdas de oportunidades.

Em face da grande quantidade de processos, subprocessos e etapas operacionais para gerenciamento dos riscos do nosso negócio, além dos riscos estratégicos, estimamos que o processo de implantação do gerenciamento de riscos na UPC absorva cerca de 2 anos para conclusão.

Há gerenciamento de riscos de TI já implantados, envolvendo a manutenção da disponibilização dos serviços ao público e à segurança das informações e de rede, contemplado no **PDTI - Plano Diretor de Tecnologia da Informação**, bem como ao controle de todo o parque informatizado do Conselho, com contínuo monitoramento de controle de acessos, entre outros.



**CAPÍTULO III**  
GOVERNANÇA,  
ESTRATÉGIA  
E DESEMPENHO

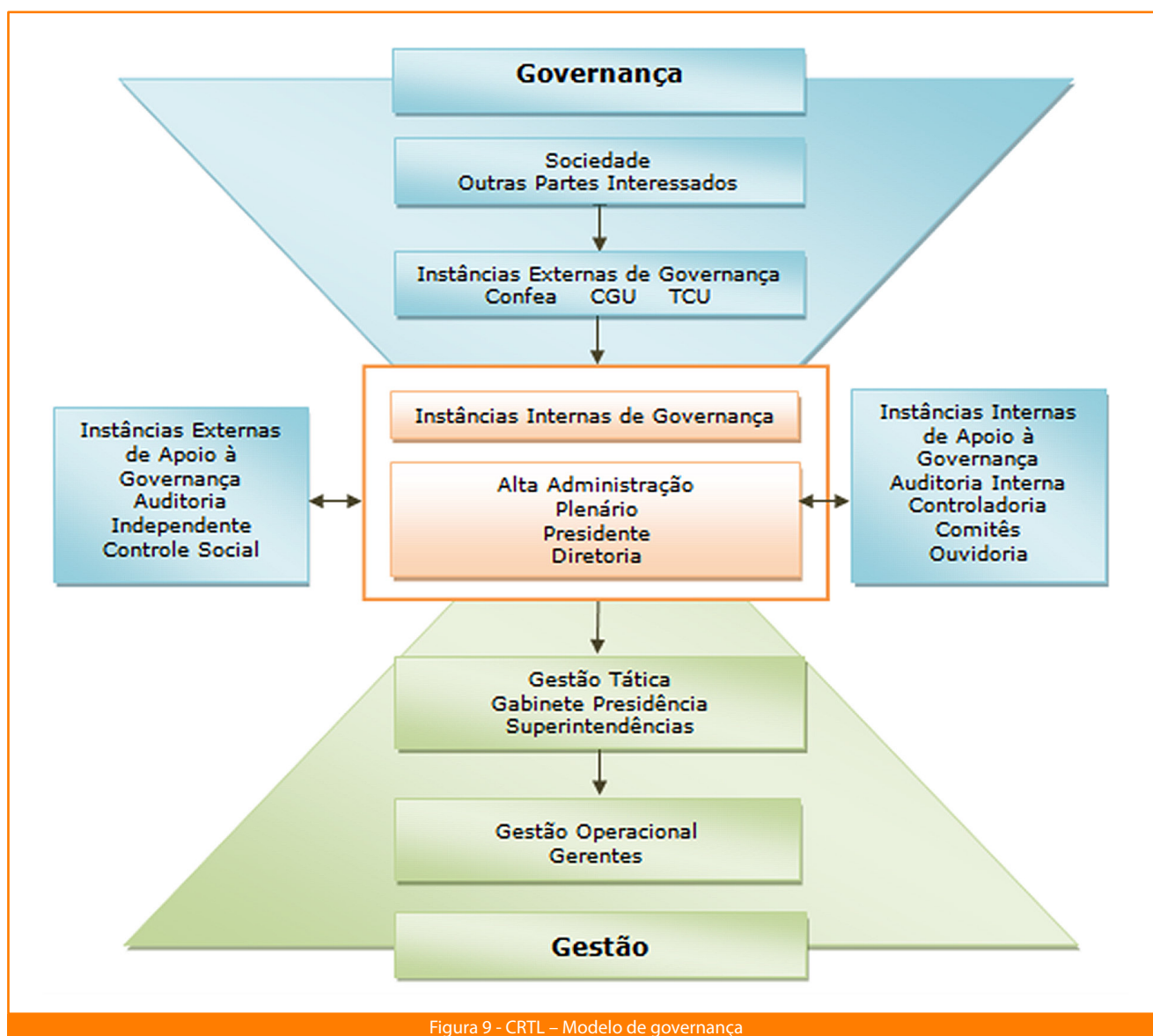
---

## GOVERNANÇA, ESTRATÉGIA E DESEMPENHO

O Crea-RJ, órgão de fiscalização profissional, quer ser visto como referência para a sociedade e demais órgãos na atuação do exercício das atividades e da ética profissional assegurando a excelência, credibilidade e eficiência das suas ações.

Com este objetivo, o Conselho vem buscando alinhar suas estratégias de forma a conseguir, efetivamente, que sua visão seja uma realidade.

### ESTRUTURA DE GOVERNANÇA CORPORATIVA DO CREA-RJ



A governança corporativa do Crea-RJ, ainda, encontra-se em fase de estruturação que tem a incumbência de direcionar, monitorar, supervisionar e avaliar a atuação da gestão, com vistas ao atendimento das necessidades e expectativas da sociedade e demais interessados. Cabe aos gestores o cumprimento dos processos organizacionais, o planejamento, a execução, o controle e a provisão dos recursos necessários para o alcance das estratégias, planos e metas que visam o cumprimento da missão institucional.

Embora a governança corporativa ainda esteja em fase de efetivação, não tendo alcançada a sua abrangência, o seu projeto inicial foi revisado no sentido de instituir Comitês temáticos para assessoramento específico em assuntos relacionados com a governança, contemplando também as diretrizes do Acórdão 2699/2018 -TCU - Plenário - 21/11/2018,

## PLANEJAMENTO ESTRATÉGICO

O Planejamento Estratégico - Ciclo 2019 - 2021 foi revisado em novembro de 2018 e aprovado por meio da Portaria AD/PRES/RJ Nº 0454/2018, de 26 de dezembro de 2018, que aprova também, a revisão da Identidade Organizacional do Crea-RJ, Mapa Estratégico e os Objetivos Estratégicos que nortearam as Ações Estratégicas e Projetos.

A revisão do Planejamento Estratégico foi feita em workshop realizado externamente e contou com a participação da Presidência, Diretoria, representantes do Plenário e Câmaras Especializadas, Chefia de Gabinete, Superintendências, Gerências, Coordenadorias, Auditoria Interna e Ouvidoria.

Assim sendo, O Planejamento Estratégico está estruturado em oito Objetivos Estratégicos, dos quais se desdobram em 18 linhas de Ações Estratégicas, assim segmentados voltados para o cumprimento da Missão Institucional e da Visão de Futuro e dos nossos Valores.

### Classificação das Diretrizes Por Segmento do Planejamento Estratégico

Em 2020, foram mantidos os redirecionamentos para as Ações Estratégicas relacionadas aos seguimentos de Profissional/Sociedade e Institucional, em patamares similares aos de 2019, com suas representações percentuais em relação ao total de diretrizes em 50% e 12%, respectivamente.

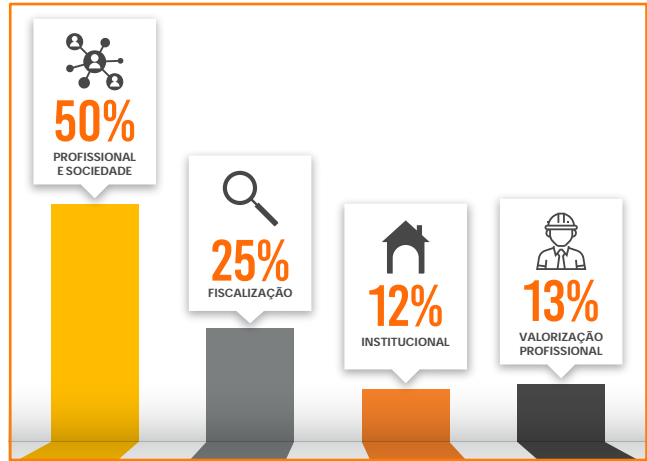


Figura 10 - CRTL - Diretrizes por segmento do Planejamento Estratégico

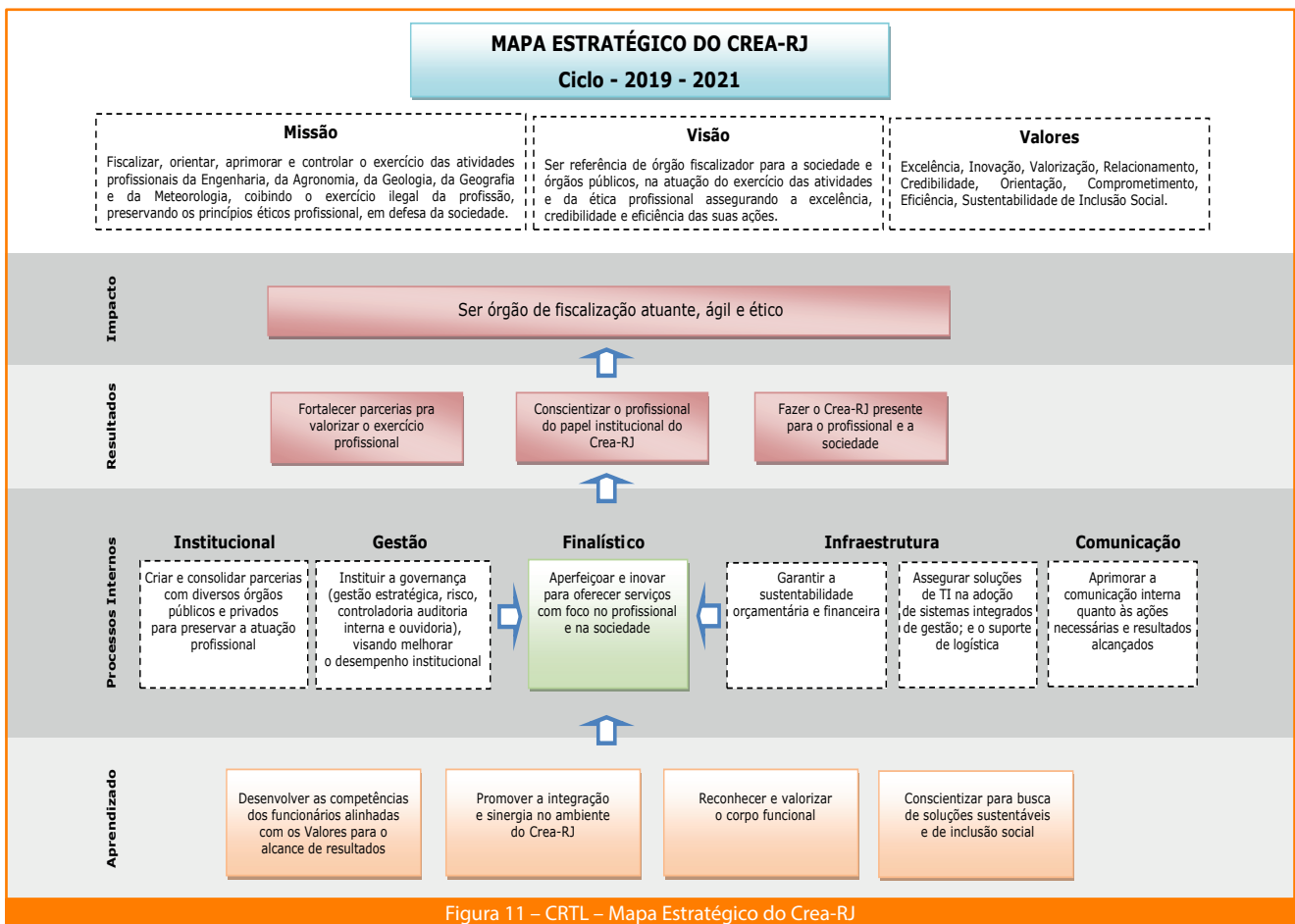
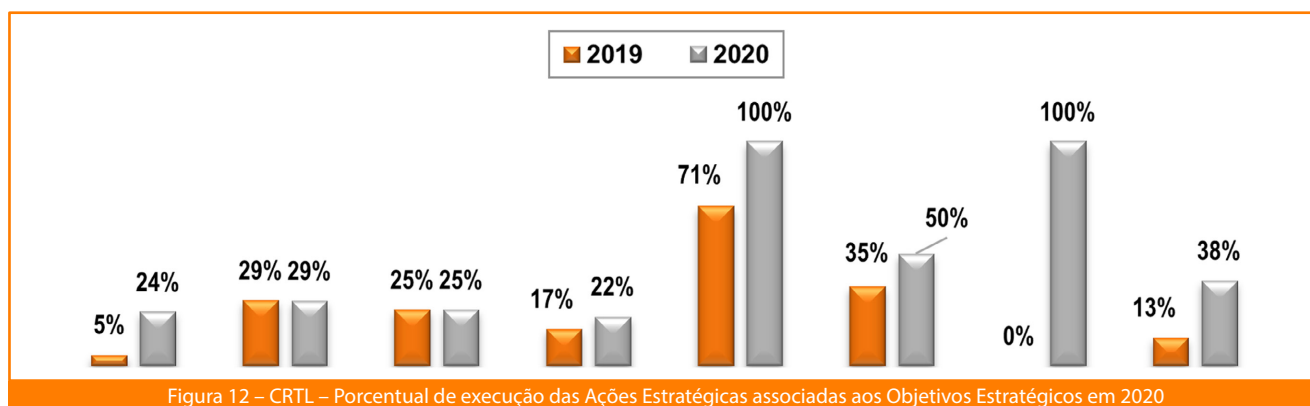


Figura 11 – CRTL – Mapa Estratégico do Crea-RJ

## OBJETIVOS ESTRATÉGICOS - OE TRABALHADOS EM 2020

Como pode ser observado na **figura 12** abaixo, em 2020 logramos melhorar de maneira significativa os níveis de execução de 6 das 8 ações estratégicas, sendo que em 2 delas concluímos o trabalho integralmente previsto.



## OBJETIVOS ESTRATÉGICOS POR SEGMENTOS TRABALHADOS EM 2020

### 1. Segmento Profissional/Sociedade

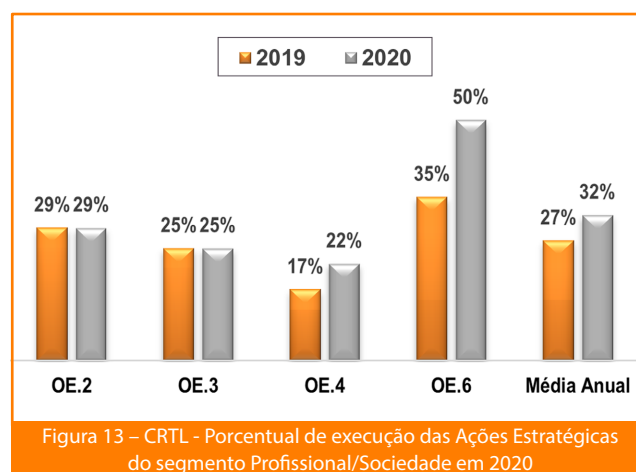
**OE.2.** Promover soluções criativas, inovadoras, econômicas e com qualidade.

**OE.3.** Revisar e propor melhorias dos processos das atividades fim e meio.

**OE.4.** Elaborar normas técnicas comuns às câmaras especializadas e com outros conselhos de atividades afins.

**OE.6.** Intensificar a transparência e os serviços prestados.

O segmento está estruturado em 11 linhas de Ações Estratégicas, das quais 7 estão em andamento, comprometidas em promover, entregar e preservar valor agregado aos serviços e agilidade junto aos profissionais do Sistema Confea/Creas e a sociedade.

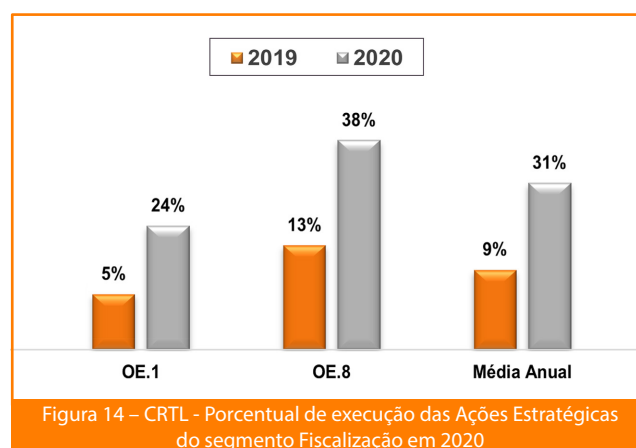


### 2. Segmento Fiscalização

**OE.1.** Formalizar convênios e parcerias, com órgãos públicos e privados.

**OE.8.** Criar mecanismos de controle sobre a atuação de estrangeiros (pessoas físicas e jurídicas).

O segmento contempla 5 linhas de ações para os 2 objetivos estratégicos, das quais 3 permanecem em andamento. As demais duas linhas de ação envolvem a atuação do regional para controle de profissionais e empresas estrangeiras e não foram priorizadas em 2020, por motivos diversos.



O nível de realização das demais ações do segmento também poderá ser comprometido, na medida em que há indicativos de que os esforços para promover parcerias e termos de cooperação técnica com órgãos públicos e instituições de ensino, na esfera federal, deixarão de ser buscadas pelo regional e priorizadas pelo Confea, com vistas ao cumprimento da legislação do Sistema Confea/Creas, para o exercício das profissões de engenharia, agronomia e geociências no âmbito da atuação do Crea-RJ.

### 3. Segmento Institucional

**OE.7.** Contribuir através de ação da Presidência do Crea-RJ, junto ao Colégio de Presidentes com assuntos junto ao legislativo, judiciário e órgãos de controle externo.

O segmento está estruturado por 1 linha de Ação Estratégica, a qual foi realizada e passou a incorporar as ações operacionais, onde o Crea-RJ atua junto ao Confea nos assuntos de relevância para o Sistema Confea/Creas junto aos órgãos legislativo, judiciário e de controle externo, em defesa do exercício da atividade profissional e da sociedade.

Face ao cumprimento integral da ação estratégica, a mesma já foi integrada às atividades mensais da Presidência.

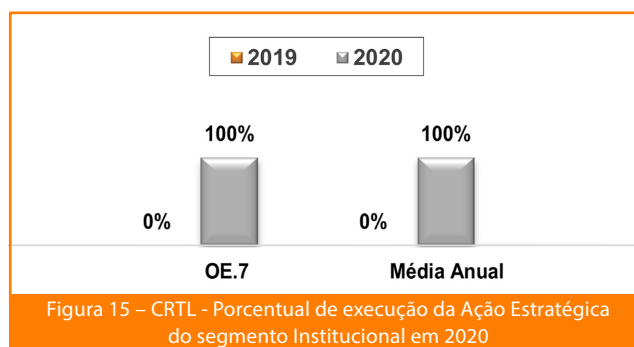


Figura 15 – CRTL - Porcentual de execução da Ação Estratégica do segmento Institucional em 2020

### 4. Segmento Valorização Profissional

**OE.5.** Investir em campanha de publicidade.

O segmento está estruturado em 1 linha de Ação Estratégica, a qual foi concluída, que visou a realização de campanha publicitária específica voltada para valorização das profissões da engenharia, da agronomia e das geociências.

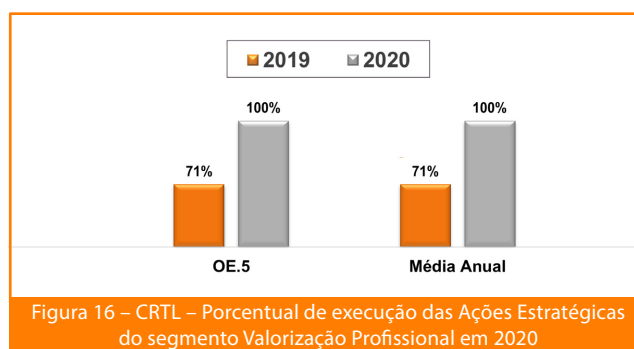


Figura 16 – CRTL – Porcentual de execução das Ações Estratégicas do segmento Valorização Profissional em 2020

## RESULTADOS DOS OBJETIVOS ESTRATÉGICOS

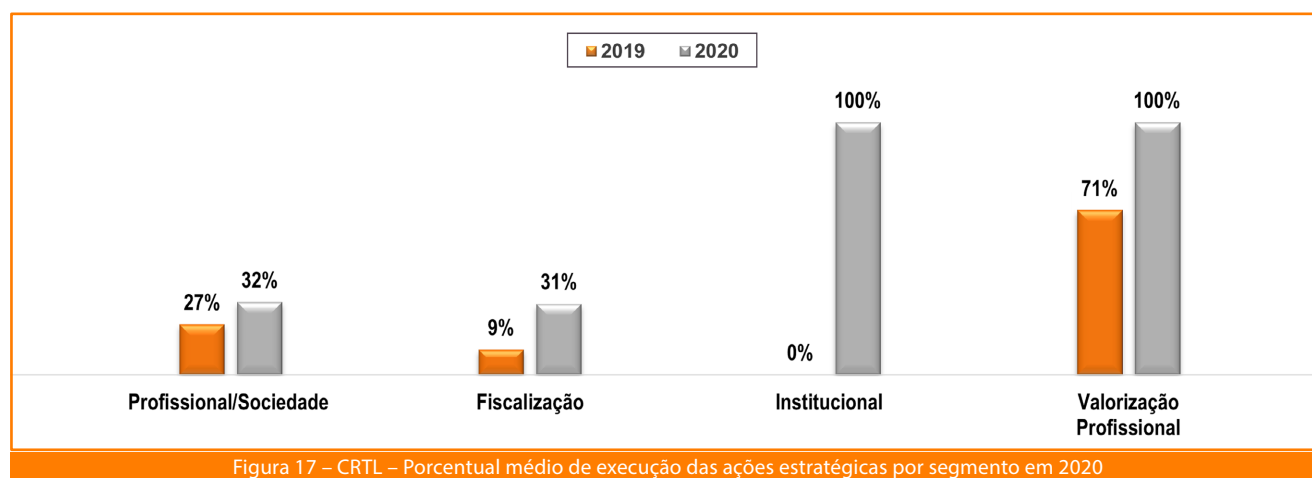


Figura 17 – CRTL – Porcentual médio de execução das ações estratégicas por segmento em 2020

## OUTRAS INICIATIVAS IMPLEMENTADAS EM 2020

Independente das Ações Estratégicas decorrentes dos desdobramentos dos Objetivos Estratégicos, o Conselho busca outras iniciativas operacionais que agreguem valor para o cumprimento da missão do Conselho e o alinhamento com a nossa visão de futuro.

No exercício de 2020 foi possível realizar projetos voltados para melhoria da gestão da fiscalização e institucional, viabilizados por meio de recursos financeiro do Confea, para programas específicos, mediante aprovação de projetos, que serão detalhados adiante.

## AÇÕES RELACIONADAS ÀS ATIVIDADES FINALÍSTICAS

O principal negócio do Crea-RJ é a fiscalização do exercício profissional, traduzido em sua missão institucional como: “Fiscalizar, orientar, aprimorar e controlar o exercício das atividades profissionais da Engenharia, da Agronomia, da Geologia, da Geografia e da Meteorologia, coibindo o exercício ilegal da profissão, preservando os princípios éticos profissional, em defesa da sociedade”, assim como proceder aos registros no órgão de profissionais e de empresas.

Para tanto, é imprescindível a realização de ações ou projetos voltados para tais finalidades e que demandam a alocação de verbas específicas para a efetivação. Entre tais ações citamos o Planejamento Anual de Fiscalização do exercício, a apuração de denúncias recebidas com procedência, a realização de diligências formalizadas pelas Câmaras Especializadas, de forma presencial, bem como outras ações resultantes de parcerias e cooperação técnica realizadas com órgãos públicos, entre eles Prefeituras e outros relacionamentos afins ao papel institucional do Crea-RJ.

Como já informado no início deste capítulo, a estrutura da Governança Corporativa do Crea-RJ ainda se encontra em fase de estruturação e de definição das posições que integrarão o Comitê de Governança, não obstante o modelo de Governança já ter sido definido.

Apesar disso, os resultados mensais são avaliados e aprovados em diferentes instâncias colegiadas. Após cada fechamento contábil mensal os demonstrativos orçamentários e financeiros são avaliados e julgados pela Comissão de Orçamento e Tomada de Contas - COTC, comissão permanente regimentalmente responsável por apreciar os aspectos econômico e financeiros do Crea-RJ. Nas reuniões mensais a execução orçamentária é avaliada à luz dos principais projetos e que, via de regra, estão associados aos objetivos estratégicos e à sustentabilidade da instituição.

As contas mensais também são submetidas à apreciação da Diretoria e, ao final, são submetidas ao Plenário para aprovação, sendo que a rotina se repete mensalmente, até a Prestação de Contas Anual.

## AUDITORIA INTERNA E CONTROLADORIA

A Auditoria Interna atua de forma independente na avaliação sistemática do cumprimento de processos e procedimentos da organização e da fidedignidade de suas demonstrações financeiras. Tem participação relevante no processo de gerenciamento de riscos da organização, atuando como terceira linha de defesa, controlando e avaliando o cumprimento das medidas corretivas definidas pela gestão e a eficácia dos controles existentes.

A Controladoria é responsável por validar os dados das unidades do Crea-RJ, gerando relatórios gerenciais para a Administração, possibilitando a elaboração de ações em níveis estratégico, tático e operacional. No Crea-RJ, além de orientações aos gestores táticos da organização, é responsável por implantar e revisar o processo de Gestão de Riscos.

As principais diretrizes das áreas, seguindo o modelo do Conselho Federal, são:

D1	Mitigar as falhas e riscos levantados nas fases dos processos
D2	Identificar a existência de controles e se estão sendo cumpridos
D3	Eliminar riscos relacionados a distorções na aplicação de recursos
D4	Aumentar a eficiência e efetividade dos mecanismos de controle interno
D5	Aprimorar os processos de Gestão
D6	Atuar preventivamente, alertando sobre eventuais inconformidades
D7	Controlar o processo de Gestão de Riscos da organização

**Auditoria Interna – Ações 2020**

A **tabela 5** abaixo apresenta o resumo das ações realizadas pela auditoria interna no ano de 2020.

DESCRIÇÃO DA AÇÃO E STATUS	
Monitoramento de cumprimento de acórdãos do TCU, destacados os relacionados à LAI (encaminhamento periódico do relatório gerencial)	CONCLUÍDO
Acompanhamento dos processos de contratação de auditoria independente, com elaboração de Termo de Referência e cronograma de atividades	INICIADO
Recepcionar, registrar e encaminhar para as áreas os Papéis de Trabalho e as demandas da Auditoria Institucional vinculadas ao exercício de abrangência.	CONCLUÍDO
Recepcionar, registrar e encaminhar para as áreas as demandas da Auditoria Independente vinculadas ao exercício de abrangência.	INICIADO
Recepcionar, registrar e revisar os Papéis de Trabalho e demais materiais encaminhados pelas áreas antes de apresentar/enviar para os órgãos externos de auditoria.	CONCLUÍDO
Recepcionar equipe de auditores de órgãos de controle externo.	CONCLUÍDO
Analisar as não conformidades apontadas pelos órgãos de controle externo (TCU/CGU/CONFEA) nos exercícios auditados (*).	NÃO INICIADO
Cientificar, orientar e acompanhar as unidades na produção dos comentários/justificativas (*).	NÃO INICIADO
Elaborar o RAINTE do exercício anterior.	CONCLUÍDO
Atuação junto as unidades corporativas para acompanhamento e avaliação de processos e procedimentos, apresentando recomendações.	INICIADO
Elaborar o Plano Anual de Atividades da Auditoria Interna para o exercício de 2021.	CONCLUÍDO
Atividade de capacitação em Auditoria (40h)	CONCLUÍDO

Tabela 5 – AUDI – Descrição das ações da AUDI em 2020

(\*) Os relatórios finais das auditorias (institucional e independente) referentes aos exercícios de 2017 e 2018, ainda não foram encaminhados para o CREA-RJ.

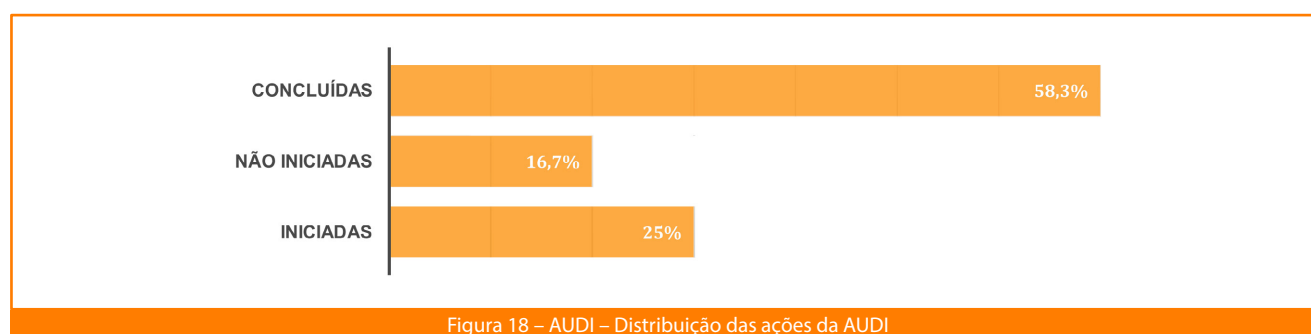


Figura 18 – AUDI – Distribuição das ações da AUDI

## Controladoria – Ações 2020

Dentre as principais ações implementadas ou demandadas à Controladoria indicamos:

### Controles Internos

- Implantação do controle dos projetos que envolvam chamamentos públicos e divulgação no Portal;
- Atualização do controle de contratos administrativos para renegociação de valores face às alterações impostas pela pandemia e do Controle de Convênios, Termos e Parcerias do regional

### Estudos

- Estudo envolvendo o PCCS de outro regional e a avaliação dos prováveis impactos se adotado no Crea-RJ, com desdobramento para o subprocesso de avaliação de desempenho;
- Projeções para o resultado do exercício;
- Apoio ao gestor na renegociação contratual do Plano de Saúde dos funcionários, avaliando custos, histórico de sinistralidade e propostas de reajustes, visando reduzir custos do regional;
- Participação no estudo para o Confea de impacto da atualização das faixas de valores de contratos na ART;

### Propostas ou levantamentos feitos para o Confea

- Proposta para incremento de receitas e redução de despesas em meio à pandemia;
- Levantamento de informações do regional para relatório de Gestão – Unificação de Informações dos Regionais do Sistema;

### Processos de Gestão

- No processo de Gestão de Riscos trabalhamos em conjunto com a SUAD/Planejamento na revisão do universo de macroprocessos, processos, subprocessos e etapas existentes no regional e, em conjuntos com os gestores das áreas, concluímos a atividade de priorização dos 108 subprocessos existentes. As 4 etapas restantes do processo de Gestão de Riscos deverão ser concluídas em 2021;

### Correição

- No âmbito do regional o controle dos processos de sindicâncias e administrativos disciplinares é de competência da Controladoria. No período 2019/2020 os quantitativos de processos estão apresentados na **tabela 6** abaixo.

ANO	SINDICÂNCIAS			PROCESSOS ADMINISTRATIVOS DISCIPLINARES		
	INICIADAS	CONCLUÍDAS	QUANTAS DESDOBRARAM EM PADS	INICIADOS	CONCLUÍDOS	QUANTIDADE COM SANÇÕES APLICADAS
2019	2	0	0	10	5	2
2020	1	1	1	1	1	0

Tabela 6 – CRTL – Sindicâncias e PADS

### Perspectivas e Desafios

Em 2021, cumpre-nos dar continuidade à missão do Conselho e consolidar a governança corporativa e a gestão estratégica. Para esta finalidade, alguns desafios se tornam presentes na **Auditoria Interna**.

- Aumentar a eficiência na correção das não conformidades de processos e procedimentos da gestão do Conselho.
- Efetivar uma atuação preventiva, reduzindo a ocorrência de não conformidades.
- Consolidar estruturalmente a unidade de Auditoria.

Para a **Controladoria**, o desafio mais importante para 2021 é concluir a implantação do processo de Gestão de Riscos e iniciar, ainda no exercício, o ciclo de auditoria de riscos.

## OUVIDORIA

Ao longo do ano de 2020, a Ouvidoria totalizou o recebimento de **1.859** demandas, um pouco abaixo do exercício anterior.

Com o início do ciclo da pandemia e a consequente adoção do distanciamento social, as demandas foram reduzidas, retomando ao final do exercício, conforme evidenciado na **figura 19**.

Em 2020, o principal canal de contato permaneceu o Portal (Ouvidoria Online) mas, como pode ser verificado na **tabela 7** abaixo, este canal vem sendo gradualmente substituído, por praticidade, pelo email, embora o sistema Ouvidoria Online facilite o acompanhamento de sua manifestação pelo número de registro de sua ocorrência, possibilitando o recebimento de mensagens de retorno (via e-mail).

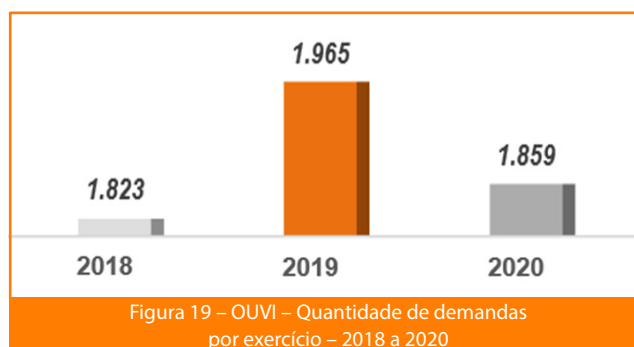


Figura 19 – OUVI – Quantidade de demandas por exercício – 2018 a 2020

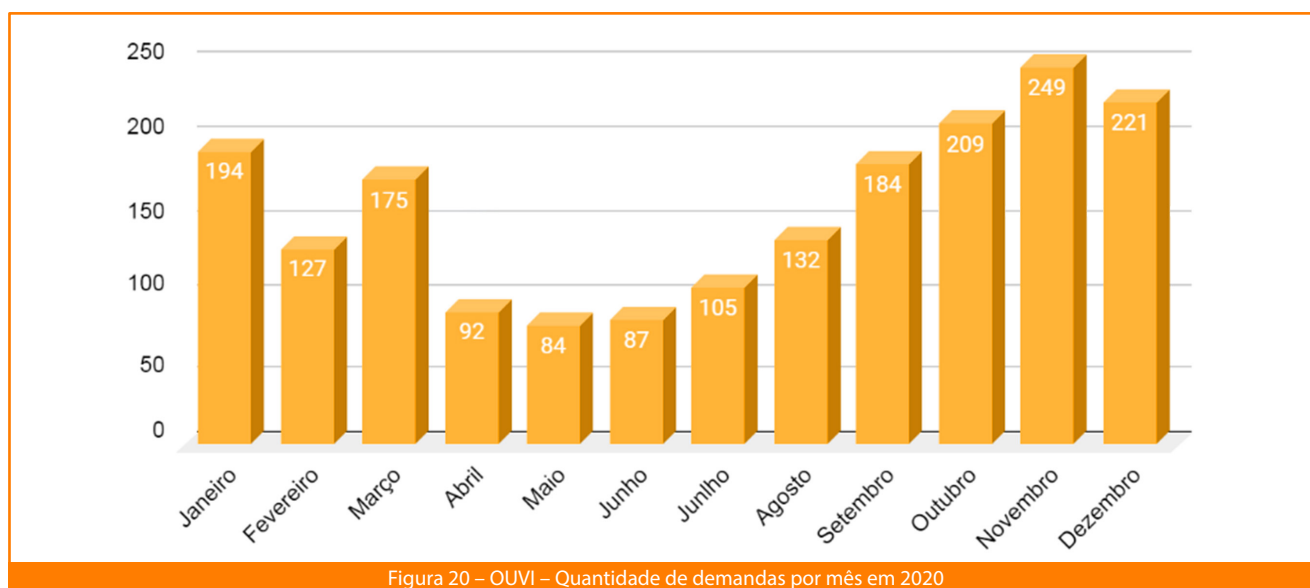


Figura 20 – OUVI – Quantidade de demandas por mês em 2020

Canal de Contato	2018	%	2019	%	2020	%
Portal	1.639	90%	1.592	81%	1.171	63%
E-mail	152	8%	262	13%	655	35%
Presencial, telefone ou carta	32	2%	111	6%	33	2%
<b>Total</b>	<b>1.823</b>	<b>100%</b>	<b>1.965</b>	<b>100%</b>	<b>1.859</b>	<b>100%</b>

Tabela 7 – OUVI – Demandas por canal de contato

Natureza da Manifestação	2018	%	2019	%	2020	%
Solicitação	546	30%	626	32%	620	33%
Reclamação	634	35%	713	36%	583	31%
Informação	501	27%	473	24%	496	27%
Denúncia	62	3%	75	4%	96	5%
Crítica	50	3%	48	2%	40	2%
Agradecimento/Elogio	30	2%	18	1%	17	1%
Sugestão	0	0%	12	1%	7	0%
<b>Total</b>	<b>1.823</b>	<b>100%</b>	<b>1.965</b>	<b>100%</b>	<b>1.859</b>	<b>100%</b>

Tabela 8 – OUVI – Natureza da manifestação à Ouvidoria

No tocante à natureza das manifestações, registramos pela primeira vez na série o número de solicitações corresponder ao maior porcentual de demandas, com perfil evolutivo, evidenciando a maior busca por serviços ao invés do registro de reclamações.

As denúncias feitas através da Ouvidoria também vêm apresentando perfil evolutivo, o que consolida o canal para este tipo de manifestação.

A **tabela 9** indica que as demandas feitas por profissionais do sistema continuam como as mais numerosas.

Logramos atingir melhores resultados em 2020, reduzindo o quantitativo de demandas em andamento ao final do exercício e ampliar os quantitativos de demandas resolvidas nos menores prazos em relação ao exercício anterior, conforme evidenciado na **tabela 10**.

Situação e Prazos das demandas	2019	%	2020	%
Em andamento	57	3%	12	1%
<b>Concluídas/Arquivadas</b>	<b>1.908</b>	<b>97%</b>	<b>1.847</b>	<b>99%</b>
Concluídas "na hora"	644	33%	1.025	55%
Concluídas em até 2 dias	420	21%	439	24%
Concluídas entre 2 e 15 dias	564	29%	288	15%
Concluídas acima de 15 dias	280	14%	95	5%
<b>Total</b>	<b>1.965</b>	<b>100%</b>	<b>1.859</b>	<b>100%</b>

Tabela 10 – OUVI – Situação e prazo das demandas

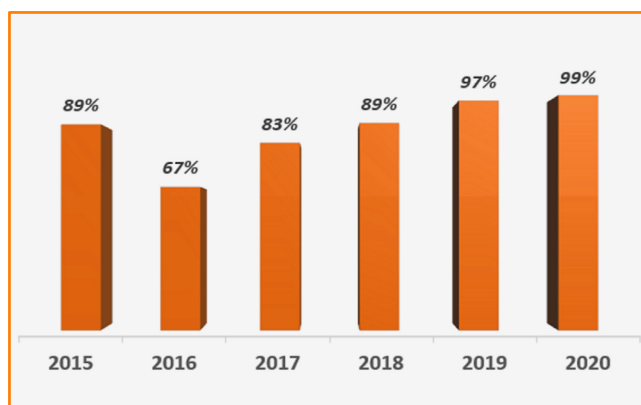


Figura 21 – OUVI – Índice de resolubilidade das demandas feitas à Ouvidoria

Em 2020 registramos decréscimo de 16% no quantitativo total de acesso à página da LAI em relação à 2019, tendo sido realizados **29.278** acessos, distribuídos conforme a **tabela 11** abaixo:

LAI - Informações acessadas	2019	%	2020	%
Gestão de Pessoas	7.584	22%	10.164	35%
Página principal	12.178	35%	8.661	30%
Licitações e contratos	4.821	14%	3.849	13%
Institucional	1.770	5%	1.383	5%
Convênios e Transferências	1.917	6%	1.092	4%
Receitas e Despesas	1.372	4%	878	3%
Planejamento	1.189	3%	701	2%
Legislação do Sistema Confea/Crear	734	2%	613	2%
Orçamento	733	2%	484	2%
Viagens	1.016	3%	439	1%
Participação Social	616	2%	388	1%
Auditoria	365	1%	315	1%
SIC	531	2%	311	1%
<b>Total</b>	<b>34.826</b>	<b>100%</b>	<b>29.278</b>	<b>100%</b>

Tabela 11 – OUVI – LAI – Informações acessadas em 2020

Origem das demandas	2019	%	2020	%
Profissional	1.123	57%	1.300	70%
Leigo	622	32%	475	26%
Empresa	220	11%	84	5%
<b>Total</b>	<b>1.965</b>	<b>100%</b>	<b>1.859</b>	<b>100%</b>

Tabela 9 – OUVI – Origem das demandas

Nossa principal função é proporcionar maior transparência aos processos e melhorar a qualidade dos serviços/atendimentos prestados. Desse modo, quando a equipe recebe as manifestações, acompanha todo o processo de encaminhamento e respostas até serem finalizadas.

Como citado anteriormente, nosso índice de resolubilidade das manifestações recebidas durante o ano de 2020 foi de 99%, **figura 21**, o mais elevado desde o início de nossa série histórica, demonstrando o compromisso da Ouvidoria em solucionar as demandas dos profissionais, das empresas e dos leigos que nos procuram.

Em cumprimento à Lei nº 12.527 de 18/11/2011, Lei de Acesso à Informação, o Crea-RJ mantém informações disponíveis e de fácil visualização, acessível a qualquer cidadão, por meio da Transparência Ativa.

O Crea-RJ promove, independentemente de requerimento, a divulgação de informações de interesse coletivo ou geral por eles produzidas ou custodiadas. Essas informações estão publicadas no portal [www.crea-rj.org.br](http://www.crea-rj.org.br) na seção Transparência e Prestação de Contas e a ouvidora é a autoridade do Crea-RJ perante a sociedade para assegurar o cumprimento das normas relativas ao acesso à informação.

Apesar do decréscimo no quantitativo total, houve crescimento de 34% no número de acessos às informações relacionadas à Gestão de Pessoas em comparação à 2019.

### Perspectivas e Desafios

- Implantação da funcionalidade “e-SIC” do módulo de transparência Implanta;
- Estudo e adequação da Lei de Acesso à Informação – LAI com a Lei Geral de Proteção de Dados – LGPD;
- Desenvolvimento da funcionalidade “Acessibilidade” na área do Portal da Transparência;

## CONSULTORIA JURÍDICA - CJUD

A Consultoria Jurídica do Crea-RJ tem por atividades principais promover a segurança jurídica do Conselho e defendê-lo juridicamente, zelando por seus interesses.


Dentro da gama de atribuições da unidade incluem-se a prestação de orientações jurídicas à alta Administração e às estruturas básica e de suporte do Conselho, representando-o judicial e extrajudicialmente, dispondo para tal de estrutura composta por duas Procuradorias: Jurídica e Consultiva. As Procuradorias interagem buscando o alinhamento jurídico da instituição.

Dentre outras atribuições, a Procuradoria Jurídica é a que propõe as ações judiciais de interesse do Conselho, em especial a cobrança judicial da Dívida Ativa e age na defesa da instituição nas ações contra ela propostas, nas esferas cível ou trabalhista.

A Procuradoria Consultiva presta assessoramento direto aos diferentes colegiados do Conselho, em especial ao Plenário e Câmaras especializadas e representa o Crea-RJ extrajudicialmente junto aos órgãos públicos como Justiça Federal, Polícia Federal, MP e MPT, bem como TCU e CGU, além de ser responsável pela cobrança administrativa da Dívida Ativa.

## PROCURADORIA JURÍDICA - PJUD

A Procuradoria Jurídica vem atuando desde 2018 de forma orientativa junto aos administrados na busca por padronização de procedimentos e por *compliance* em relação a acordos e normas, objetivando minimizar demandas judiciais cíveis e trabalhistas.



## JUSTIÇA CÍVEL

Na área cível a PJUD alcançou os resultados esperados, conforme demonstrado na **figura 22** abaixo:

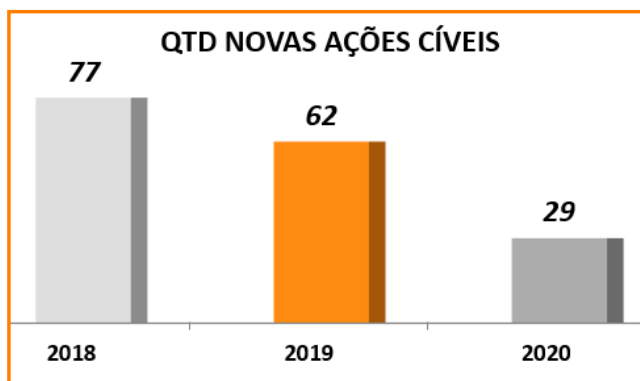


Figura 22 - PJUD – Comparativo novas ações cíveis 2018 a 2020

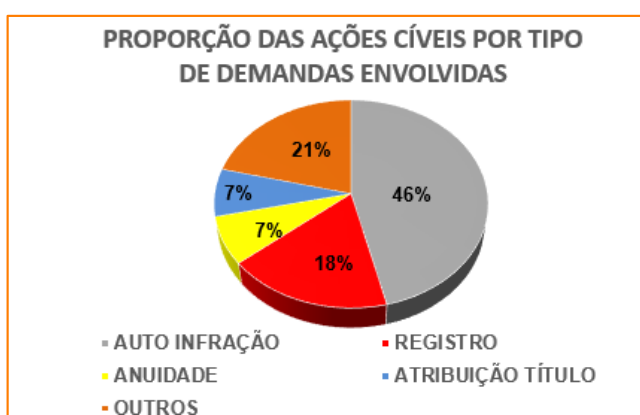


Figura 23 - PJUD – Proporção das ações cíveis em andamento por tipo de demanda

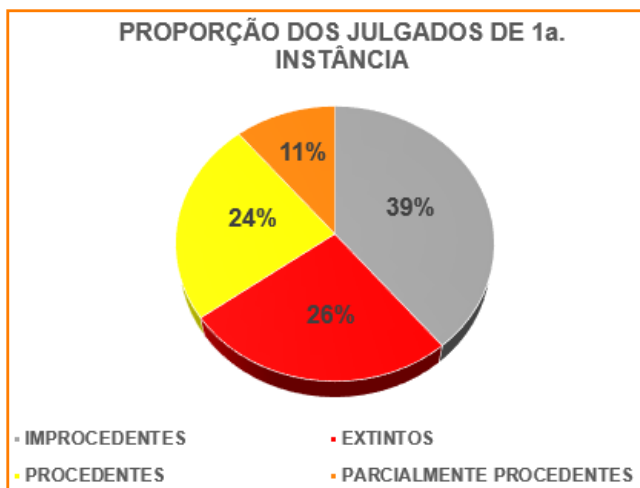


Figura 24 - PJUD - Proporção dos julgados de 1ª. Instância

Ainda que as ações estejam propiciando a desejada redução no quantitativo de ações cíveis, ainda há um expressivo número de ações em andamento, em diferentes estágios e que perfazem um quantitativo de 524 ações com o valor total estimado de **R\$ 19.349.661,04**, aqui incluídas aquelas em que a probabilidade de êxito do Conselho é alta. Para 2021, a estimativa é que ocorram pagamentos da ordem de **R\$ 4.383.572,67**.

Em relação ao sistema de cooperação trazido na nova sistemática processual administrativa e de gestão, o Crea-RJ e a PJUD vêm promovendo acordos extrajudiciais importantes, referentes aos processos distribuídos e em fase de execução.

No tocante aos tipos de processo, os autos de infração são os que causam o maior número de ações judiciais, conforme pode ser verificado na **figura 23**.

Os resultados das ações da Procuradoria Jurídica nos últimos 3 exercícios, considerando o total de processos com trânsito em julgado em 1ª. Instância, em 39% dos casos os pedidos foram considerados improcedentes, em 26% as sentenças foram pela extinção do processo, 24% foram procedentes e 11% foram pela procedência parcial, conforme **figura 24**.

## JUSTIÇA TRABALHISTA

Na justiça trabalhista, há 37 processos ativos com valor total atualizado estimado de R\$2.544.804,34, que podem alterar conforme as ações trabalhistas se desenvolvem no tempo.

Para 2021 existe projeção de pagamento de duas ações que montam a R\$ 630.000,00.

## PROCURADORIA CONSULTIVA - PCON

A Procuradoria Consultiva atendeu a diversas consultas endereçadas ao Conselho pelos órgãos públicos, tais como Justiça Federal, Ministério Público Federal, Ministério Público do Trabalho, Delegacia de Polícia Federal, além de apresentar notícia de crime relativos à apresentação de documentação e anotação de responsabilidade técnica falsificadas.

A performance mais relevante da Procuradoria Consultiva se deu na esfera das ações voltadas ao recebimento de anuidades e autos de infração por meio de cobrança administrativa.

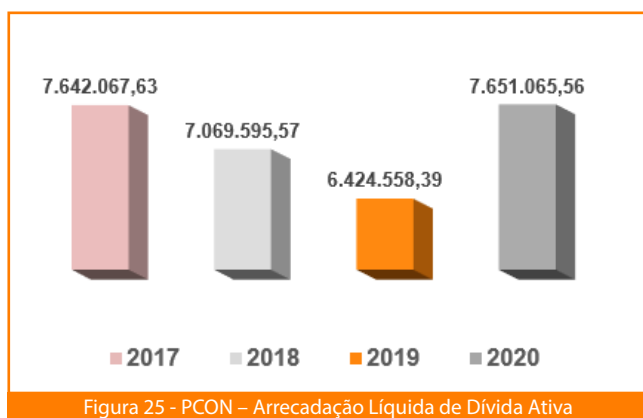


Figura 25 - PCON – Arrecadação Líquida de Dívida Ativa

Em um ano como o de 2020, devido aos já citados entraves decorrentes da pandemia, o regional logrou auferir 19% a mais com receita de Dívida Ativa em relação ao ano anterior, como resultado do planejamento das ações da unidade, da busca por atualizações de endereços de devedores e pela cobrança massiva mensal de devedores. A **figura 25** ao lado evidencia o resultado satisfatório de 2020.

As negativas de devedores foram mantidas em 2020, porém não intensificadas, justamente pelo regional entender o contexto de dificuldades enfrentadas por muitos profissionais no período da pandemia.

Vale registrar que as receitas financeiras decorrentes da arrecadação de Dívida Ativa não estão contempladas no total informado na **figura 25**, pois o regramento da Contabilidade Pública determina a contabilização como receitas financeiras.

## PLENÁRIO

A **tabela 12** ao lado traduz o que ocorreu em 2020 em relação às atividades do Plenário, com expressiva redução em termos de reuniões realizadas ou decisões plenárias proferidas.

Com o início do afastamento social, o regional teve que se dedicar ao desenvolvimento de novas rotinas para a realização de reuniões virtuais considerando, inclusive, o sistema de votação remota, tendo ocorrido oito das doze reuniões ordinárias adaptadas para forma online.

Ainda assim, o percentual de processos julgados permanece mantido acima de 90% em relação aos processos pautados para as reuniões Plenárias.

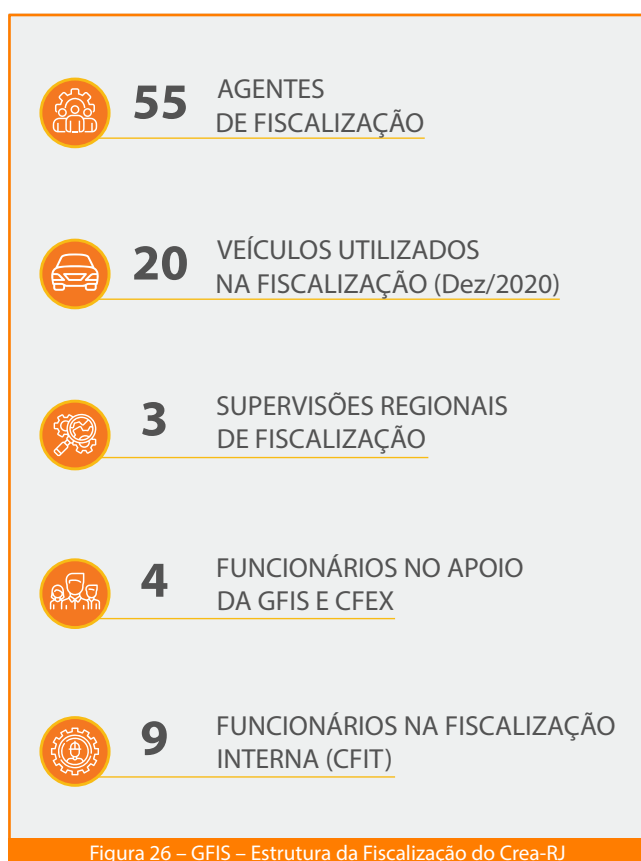
Plenárias	2018	2019	2020
Ordinárias	12	12	8
Extraordinárias	2	0	1
<b>Total de sessões</b>	<b>14</b>	<b>12</b>	<b>9</b>
Decisões Plenárias	945	917	330
<b>Pauta</b>	<b>945</b>	<b>908</b>	<b>330</b>
Autos de infração à legislação	727	709	145
Cadastramento de curso	57	49	26
Registro/Revisão de registro de entidades de classe e instituição de ensino ou cadastramento de instituição de ensino	38	46	40
Registro de pessoa física - diplomado exterior	16	17	7
Outros	107	87	112
<b>Total de processos pautados</b>	<b>974</b>	<b>947</b>	<b>357</b>
<b>Porcentual de processos julgados</b>	<b>97%</b>	<b>96%</b>	<b>92%</b>
<b>Relato de processos</b>	<b>768</b>	<b>683</b>	<b>303</b>

Tabela 12 – UNAP – Resumo das atividades do Plenário

## GERÊNCIA DE FISCALIZAÇÃO - GFIS

O Crea-RJ, em sua jurisdição, atua fiscalizando as pessoas físicas – leigos ou profissionais – e as pessoas jurídicas que executam ou se constituam para executar serviços e obras de engenharia ou de agronomia, priorizando uma abordagem orientativa aos profissionais e empresas do sistema, preservando e protegendo os interesses da sociedade e das profissões regulamentadas.

Os infratores à legislação profissional que deixam de registrar a responsabilidade técnica por obras e serviços, que exercem ilegalmente a profissão, praticam má conduta pública e escândalos, ou tem condenação definitiva por crime considerado infamante, conforme disposto nos arts. 6º e 75 da Lei nº 5.194/1966 e art. 3º da Lei nº 6.496/1977, respondem aos devidos processos legais, nos seus procedimentos para instauração, instrução e julgamento de infração à legislação profissional.



Os procedimentos padronizados pela Resolução nº 1.008/2004 e as capitulações das condutas infratoras fixadas pela Decisão Normativa nº 74/2004, conduzem os processos de infração a uma melhor eficiência da fiscalização. Em outro plano, a Resolução nº 1.090/2017, que disciplina a aplicação do art. 75 da Lei 5.194/1966 e dispõe sobre a má conduta pública e escândalos praticados pelo profissional, ou sua condenação definitiva por crime considerado infamante, bem como a Resolução nº 1.004/2003, que regulamenta a condução do processo ético disciplinar, são normativos importantes observados no planejamento e gestão da fiscalização do exercício e das atividades profissionais.

Os atos de fiscalização são realizados pelo Crea-RJ a partir do planejamento e da gestão das ações de fiscalização em sua jurisdição, apoiadas por uma estrutura descentralizada de inspetorias, regionais, e postos de atendimento. Nesse cenário, o sistema de Gestão da área de fiscalização do Crea-RJ possui uma estrutura composta de uma Gerência, duas Coordenações de fiscalização (Externa e Interna) e três supervisões de fiscalização regionais, organizadas para garantir a operacionalização das ações de campo e atividades complementares.

Os Agentes de Fiscalização, com atuação prioritária de campo, estão vinculados à Coordenação de Fiscalização Externa – CFEX e Supervisões de Fiscalização Regionais, agindo nas atividades de rotina planejadas, demandas específicas (atendimento de denúncias, verificação de obras/serviços de atestados

técnicos, entre outros) e no combate ao exercício ilegal da profissão em suas diversas formas.

A equipe interna, por sua vez, atuando na Coordenação de Fiscalização Interna – CFIT, bem como na área de Apoio da Gerência de Fiscalização, é composta por agentes públicos administrativos que desempenham atividades de apoio à fiscalização externa e atividades administrativas complementares, tais como: controle de prazos e tramitação de Autos de Infração, nos diversos graus de recursos, análise prévia das defesas/recursos apresentados pelos infratores à legislação profissional, verificações de regularidades da legislação profissional em contratos técnicos e quadros técnicos de empresas, apoio em atividades de planejamento e programação das ações de fiscalização e auxílio no gerenciamento dos controles e resultados.

Ainda, no que tange à gestão da fiscalização, é importante citar as atribuições das Câmaras Especializadas, que são órgãos deliberativos com atribuições de julgar os casos de infração à legislação profissional, aplicar penalidades e elaborar as normas para a fiscalização das respectivas especializações profissionais.

<b>Total de Ações de Fiscalização</b>	<b>QTD (2018)</b>	<b>QTD (2019)</b>	<b>QTD (2020)</b>
Total de Relatórios de Fiscalização + Total de contratos	41.584	51.151	20.879
<b>Empregados na área de fiscalização</b>	<b>QTD</b>	<b>QTD</b>	<b>QTD</b>
Quantidade de fiscais (1)	57	55	55
Quantidade de administrativos (2)	15	15	15
<b>Relatórios de Fiscalização</b>	<b>QTD</b>	<b>QTD</b>	<b>QTD</b>
Relatórios de Fiscalização on line (Ação Externa)	30.824	31.311	17.508
Relatórios de Fiscalização interno (Ação Interna)	459	634	463
<b>Total de Relatórios de Fiscalização</b>	<b>31.283</b>	<b>31.945</b>	<b>17.971</b>
<b>Quantidade de Relatórios de Fiscalização por situação de regularidade</b>	<b>QTD</b>	<b>QTD</b>	<b>QTD</b>
Em situação regular	28.556	29.301	15.399
Em situação irregular	2.727	2.644	2.572
<b>Total de Relatórios de Fiscalização</b>	<b>31.283</b>	<b>31.945</b>	<b>17.971</b>
<b>Contratos analisados pela Fiscalização Interna por situação de regularidade</b>	<b>QTD</b>	<b>QTD</b>	<b>QTD</b>
Em situação regular	9.842	15.095	2.434
Em situação irregular	459	4.111	474
<b>Total de Contratos</b>	<b>10.301</b>	<b>19.206</b>	<b>2.908</b>
<b>Relatórios de Fiscalização por grupo/modalidade fiscalizada</b>	<b>QTD</b>	<b>QTD</b>	<b>QTD</b>
Agrimensura	106	123	497
Agronomia	709	615	726
Engenharia Civil	23.026	24.030	13.135
Engenharia Elétrica	4.688	5.114	3.899
Engenharia Mecânica e Metalúrgica	4.739	5.155	3.806
Engenharia Química	541	763	1.146
Engenharia de Segurança do Trabalho	809	1.461	1.584
Geologia e Minas	559	356	582
(-)Retificação contagem Relatórios com mais de uma modalidade	-3.894	-5.672	-7.404
<b>Total</b>	<b>31.283</b>	<b>31.945</b>	<b>17.971</b>
<b>Abrangência</b>	<b>QTD/ÁREA</b>	<b>QTD/ÁREA</b>	<b>QTD/ÁREA</b>
Municípios Fiscalizados	92	92	89
Area Geográfica Total (Km²)	43.781,54	43.781,54	41.342,76

Tabela 13 – GFIS – Resumo da Fiscalização – 2018 a 2020

Notas:

1. Total de fiscais, incluídos 4 ocupantes de cargos de confiança e 3 licenciados no exercício de 2020.
2. Total de administrativos, sendo computados 2 cedidos para outras instituições.

O cenário de resultados de 2020 foi fortemente impactado pela pandemia de COVID 19. O Crea-RJ manteve suas atividades presenciais e de campo paralisadas de 23 de março à 17 de Agosto de 2020, em razão das medidas restritivas e de vigilância sanitária nos municípios do Estado, retomando as atividades de campo da fiscalização, de forma gradual, a partir de setembro de 2020.

Nesse mesmo período foram realizados esforços pela equipe de fiscalização em trabalhos remotos, para verificações de contratos e obras/serviços nas páginas de áreas públicas e de empresas contratantes, buscando manter a verificação de conformidades a legislação profissional em nível próximo ao ano anterior.




Figura 27 – GFIS – Ações de fiscalização concentrada

Observa-se também que estas regiões, vinculadas às supervisões metropolitana e metropolitana leste, concentram 49% dos RFs lavrados. O desafio de retomar uma fiscalização presencial foi percebido na queda dos relatórios de fiscalização no ano de 2020 (17.971 RFs lavrados em 2020), representando uma redução de aproximadamente 44% em comparação a 2019, quando foram lavrados 31.945 RFs. Adotando um replanejamento com foco nas Ações de Fiscalização Concentradas – AFCs foi possível, com forte empenho colaborativo, atingir 20 (vinte) AFCs ao final do ano.

### Atos de fiscalização profissional do Crea-RJ

O maior número de denúncias na região metropolitana (município do Rio de Janeiro - sede) e metropolitana leste (município de Niterói e adjacências) explica-se naturalmente por abrigar maior concentração de profissionais, empresas e serviços técnicos nas áreas de engenharia, agronomia e geociências.

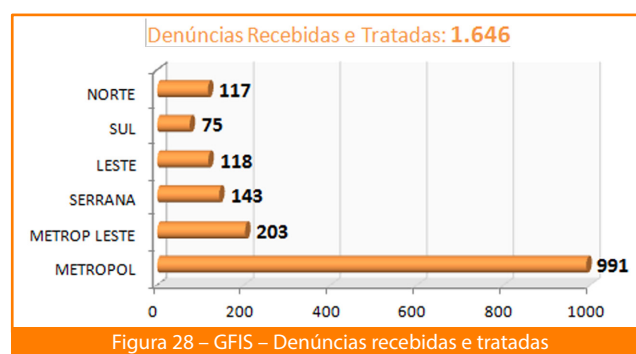


Figura 28 – GFIS – Denúncias recebidas e tratadas

### Análise das infrações à legislação profissional

O perfil de distribuição dos autos de infração lavrados, com a descrição das principais irregularidades, mostra a importante concentração das apurações relativas ao Exercício Ilegal da Profissão (leigo infrator, exorbitância e falta de RT) e Falta de Registros/vistos (pessoa física e jurídica), atingindo a marca de 48 % dos autos lavrados.

O trabalho desenvolvido em 2020, principalmente após a consolidação da Pandemia, buscou alinhar esforços não só nas constatações da fiscalização externa, mas também em todos os processos gerados pelo Conselho em outros segmentos de verificações do exercício profissional, tais como denúncias, área de acervo técnico, dívida ativa ou ainda processos demandados pelas Câmaras Especializadas.

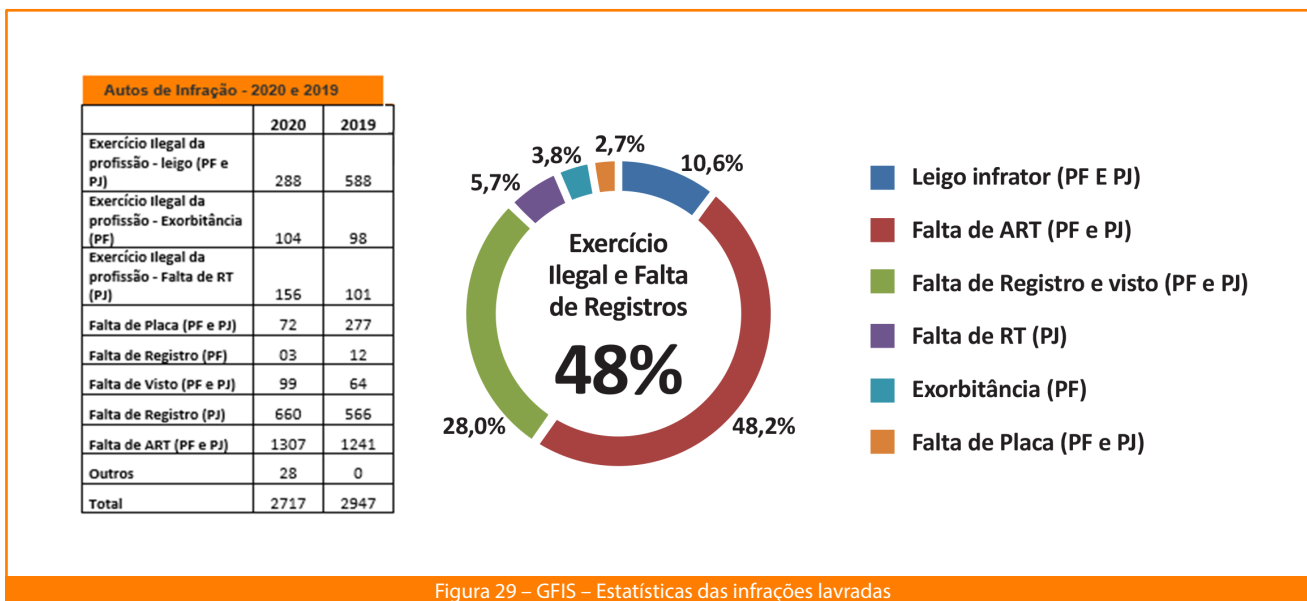


Figura 29 – GFIS – Estatísticas das infrações lavradas

## Evolução de recolhimento dos autos de infração – 2019 / 2020

O acompanhamento do recolhimento de Autos de Infração - AI no período de Março a Setembro de 2020 mostra o impacto da Pandemia de COVID 19 nos trabalhos de fiscalização externa e interna, devido à suspensão das emissões de novos Autos (emissão física) e a queda de arrecadação dos Autos já lavrados.

A partir do mês de Setembro, no entanto, com a retomada das emissões de novos Autos, segue-se a recuperação ao mesmo patamar do ano anterior. Contribuíram para este resultado o direcionamento de esforços nas ações de fiscalização concentradas - AFCs e nos trabalhos da fiscalização interna, com a emissão e tramitação dos autos acumulados no período.

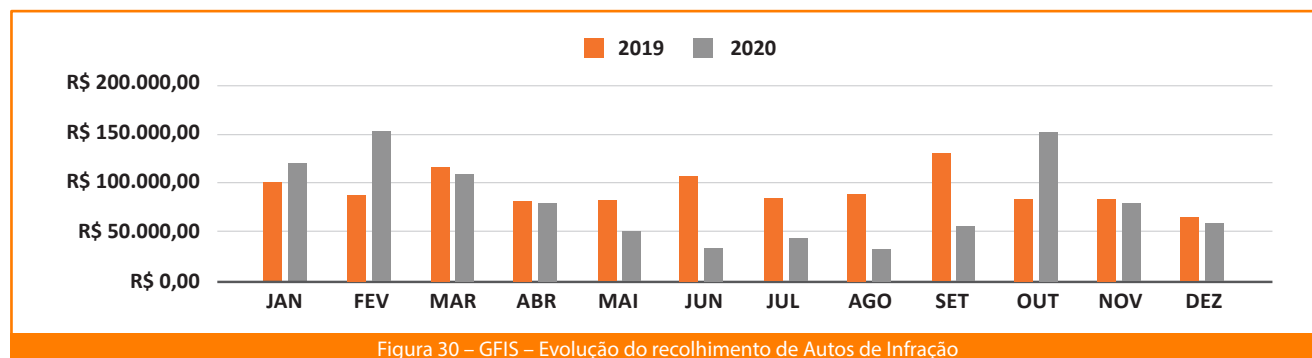


Figura 30 – GFIS – Evolução do recolhimento de Autos de Infração

## Diretrizes da fiscalização e os desafios para 2021

O ano de 2020 transcorreu com as incertezas provocadas pela Pandemia de COVID 19, mas também motivou o sistema Confea/Creas a buscar alternativas e inovações para a continuidade de sua missão precípua de fiscalização do exercício profissional.

O Crea-RJ mantém a elaboração do seu planejamento e programação das ações de fiscalização através das seis (06) regionais do Estado, contemplando todos os municípios e linhas de ação prioritárias, buscando sempre a melhor assertividade dessas ações e observando o planejamento estratégico e as diretrizes principais estabelecidas pelo sistema.

Destacam-se, entre outras, as seguintes diretrizes básicas na fiscalização do Crea-RJ:

- Fiscalizar todas as modalidades profissionais no âmbito do Sistema Confea/Crea, observando-se as características regionais e buscando eficiência e eficácia do processo de fiscalização;
- Assegurar a atuação dos agentes de fiscalização nas linhas prioritárias de ação e no cumprimento do planejamento estratégico do Regional;
- Priorizar a fiscalização de situações de risco a pessoas ou bens sobre outras ações cuja abrangência seja menor, com abordagem preventiva relacionada à identificação do exercício profissional e responsabilidade técnica associada;

// **17.971** Relatórios  
de Fiscalização

**2.717**  
Autos  
de Infração lavrados

**15%**  
Taxa de atuação  
na fiscalização

//

- Atuar coibindo o exercício ilegal da profissão, em todas as suas formas, e a má conduta ético-profissional, observando rigorosamente o previsto na Lei Federal 5.194/66 e no código de ética profissional;
- Visar o aperfeiçoamento da fiscalização e a uniformização de procedimentos, buscando obter padrões de maior eficiência e excelência das ações, fiscalizando toda a extensão da respectiva unidade da federação de forma planejada e periódica;
- Integrar mecanismos de planejamento e gestão da fiscalização do exercício e das atividades profissionais, visando a melhoria dos resultados.

As linhas de ações prioritárias em 2020 foram:

- Obras de construção civil, construção pesada e obras públicas;
- Manutenção em condomínios edilícios;
- Contratação de obras e serviços em empresas e órgãos públicos;
- Prescrição de produtos agrotóxicos e produtores de mudas e sementes;
- Atuação junto a agências reguladoras;
- Ações de verificação ética profissional (Acobertamento/Exorbitância);
- Empresas da área de petróleo e gás;
- Empresas geradoras de energia (PCHs e UHEs);
- Barragens hídricas (Atendimento à PL 250/2019 do Confea);
- Quadro técnico de empresas;
- Unidades de saúde (Hospitais públicos e privados – PL 045/2020)

#### **Os desafios da fiscalização para 2021 passam pela retomada das seguintes ações:**

- No âmbito da CFIT, verificação massiva de contratos técnicos, oriundos das fiscalizações externas e das pesquisas internas, contribuindo para as verificações de conformidades de registros/vistos, ARTs e irregularidades de exercício ilegal;
- No âmbito da CFEX, atingir pelo menos 40 (quarenta) AFCs com foco em ações no interior do estado e retomar a capacidade de fiscalização plena após o período de Pandemia.

## GERÊNCIA TÉCNICA - GTEC

No exercício em referência, apesar da programação de aplicação das ferramentas de controle e padronização das análises de acordo com o tipo de requerimento, como iniciado nos exercícios anteriores, o principal desafio na Coordenação de Apoios às Câmaras e Comissões, em função da pandemia do COVID-19, foi a adaptação das reuniões dos colegiados em ambiente virtual, com desenvolvimento de ferramentas para julgamento dos processos, implementação de rotinas específicas para realização do trabalho em home-office, criação de metodologias para julgamento de processos físicos em reuniões virtuais, sem a transformação dos mesmos em processos digitais, como realizado com os autos de infração.

Na Coordenação de Acervo Técnico, setor que possuía uma rotina de análise de processos quase em sua totalidade físicos, foram implementadas diversas mudanças de procedimentos e de melhorias nos processos, as quais apesar de já serem objeto de estudo, tiveram que ser agilizadas em consequência das medidas adotadas pelo Crea-RJ para contenção à pandemia da Covid19. Assim, a coordenação não deixou de prestar nenhum serviço em todo este período atípico, com a transformação, de manuais para eletrônicos, dos protocolos de requerimento de acervo técnico e de transferências de valores pagos.

Em consequência da ação em referência, as Certidões de Acervo Técnico com e sem averbação de atestado passaram a ser disponibilizadas aos usuários eletronicamente por meio de link de acesso, permitindo a impressão do documento, sendo posteriormente implementada o envio de documentos pelo profissional diretamente de sua área restrita, mesmo de cumprimento de exigências.

Na Coordenação de Registro e Cadastro, foram realizadas alterações nos ritos de atendimento aos formandos, com implementação dos protocolos de segurança contra o COVID-19, assim como foram realizadas reuniões através das plataformas digitais do Crea-RJ, ou mesmo das instituições de ensino, e apesar das mudanças, foi realizado um aumento no atendimento ao número de egressos de Instituições de Ensino, totalizando 1835 registros profissionais, sendo este o melhor resultado dos últimos anos, com aumento de 13% em relação ao ano de 2019.

As principais dificuldades encontradas no exercício para realização dos objetivos e que impactaram ao cumprimento dos prazos estabelecidos na carta de serviços, estão relacionadas à necessidade de adaptação das rotinas ao trabalho em home-office, assim como, das reuniões dos colegiados em ambiente virtual em função de não ter sido disponibilizada desde o início uma plataforma com os recursos necessários, os quais foram desenvolvidos ao longo do exercício, e ainda, as adequações dos serviços que ainda eram prestados através de processos físicos em forma digital.

**// O registro de formandos  
teve aumento de 13%  
em relação ao ano de 2019.  
O melhor resultado dos  
últimos anos. //**

## Câmaras Especializadas

A **tabela 14** abaixo apresenta os resultados envolvendo as Câmaras Especializadas

Atividade Finalística Câmaras Especializadas	CEACG	CEAGRO	CEEC	CEEE	CEEF	CEEM	CEEQ	CEEST	CEGM	Total
<b>1.1. Sessões</b>	<b>10</b>	<b>10</b>	<b>10</b>	<b>10</b>	<b>10</b>	<b>9</b>	<b>9</b>	<b>10</b>	<b>8</b>	<b>86</b>
1.1.1. Ordinárias	10	10	10	10	10	9	9	10	8	86
1.1.2. Extraordinárias	0	0	0	0	0	0	0	0	0	0
<b>1.2. Atos Administrativos</b>	<b>1</b>	<b>1</b>	<b>3</b>	<b>2</b>	<b>1</b>	<b>2</b>	<b>2</b>	<b>3</b>	<b>2</b>	<b>17</b>
1.2.1. Decisão de Câmara	1	1	3	2	1	2	2	2	1	15
1.2.1.1. Normas de Fiscalização	0	0	0	0	0	0	0	0	0	0
1.2.2. Encaminhamentos	0	0	0	0	0	0	0	1	1	2
<b>1.3. Matérias Analisadas Ordem de Pauta</b>	<b>0</b>	<b>4</b>	<b>139</b>	<b>67</b>	<b>1</b>	<b>191</b>	<b>3</b>	<b>0</b>	<b>2</b>	<b>407</b>
1.3.1. Ad Referendum	0	4	136	67	1	156	3	0	2	369
1.3.2. Pedido de Vista	0	0	3	0	0	35	0	0	0	38
1.3.3. Pedido de Reconsideração	0	0	0	0	0	0	0	0	0	0
<b>1.4. Análise de Processo</b>	<b>38</b>	<b>42</b>	<b>1.798</b>	<b>815</b>	<b>18</b>	<b>680</b>	<b>89</b>	<b>76</b>	<b>60</b>	<b>3.616</b>
1.4.1. Acervo Técnico Profissional	4	5	25	15	1	31	2	2	2	87
1.4.2. Análise de ART	2	0	32	22	0	15	17	9	2	99
1.4.3. Múltipla Responsabilidade Técnica - Inclusão	0	6	177	91	4	122	8	11	9	428
<b>1.4.4. Infração à Lei nº 5.194/66</b>	<b>1</b>	<b>5</b>	<b>401</b>	<b>169</b>	<b>6</b>	<b>67</b>	<b>19</b>	<b>8</b>	<b>13</b>	<b>689</b>
1.4.4.1 Infração ao Art. 16	0	0	56	4	0	5	0	1	0	66
1.4.4.2 Infração ao Art. 55 / Art.3	1	0	0	1	0	0	0	0	0	2
1.4.4.3 Infração ao Art. 58	0	0	15	17	0	2	0	0	2	36
1.4.4.4 Infração ao Art. 59	0	2	106	88	1	44	15	5	9	270
1.4.4.5 Infração ao Art. 6º alínea "a"	0	1	203	9	0	8	2	0	0	223
1.4.4.6 Infração ao Art. 6º alínea "b"	0	1	8	27	2	2	0	0	2	42
1.4.4.7 Infração ao Art. 6º alínea "c"	0	0	0	0	0	0	0	0	0	0
1.4.4.8 Infração ao Art. 6º alínea "d"	0	0	0	0	0	0	0	0	0	0
1.4.4.9 Infração ao Art. 6º alínea "e"	0	1	11	16	3	6	2	2	0	41
1.4.4.10 Infração ao Art. 60	0	0	2	7	0	0	0	0	0	9
1.4.4.11 Infração ao Art. 67	0	0	0	0	0	0	0	0	0	0
1.4.5. Infração à Lei nº 6.496/77	0	3	225	185	3	157	4	4	0	581

1.4.6. Registro de entidade de classe	0	0	0	0	0	0	0	0	0	0
1.4.7. Registro de instituição de ensino	0	0	0	0	0	0	0	0	0	0
1.4.8. Registro de pessoa jurídica	6	8	624	190	3	157	19	16	16	1.039
1.4.9. Registro de pessoa jurídica – Múltipla	3	4	181	77	1	72	3	11	13	365
1.4.10. Registro de profissional	28	53	2.892	744	19	1.477	250	469	45	5.977
1.4.11. Registro de diplomado no exterior permanente	0	0	2	0	0	2	1	0	1	6
1.4.12. Registro de diplomado no exterior provisório	0	0	0	0	0	0	0	0	0	0
1.4.13. Revisão de atribuições	3	0	14	13	0	12	2	1	1	46
1.4.14. Extensão de atribuições -Anotação de curso	16	10	80	39	0	36	11	6	3	201
1.4.15. Cadastramento de Curso	3	0	11	10	0	8	3	7	0	42
<b>1.4.16. Denúncia</b>	<b>0</b>	<b>1</b>	<b>26</b>	<b>4</b>	<b>0</b>	<b>1</b>	<b>0</b>	<b>1</b>	<b>0</b>	<b>33</b>
<i>1.4.16.1 Denúncia Ética de Exercício Profissional</i>	0	1	26	4	0	1	0	1	0	33
1.4.17. Outros	0	0	0	0	0	0	0	0	0	0
1.4.18. Totais - Infração à Lei nº 5.194/66 - Mantidos	1	3	377	160	5	62	17	7	13	<b>645</b>
1.4.19. Totais - Infração à Lei nº 6.496/77 - Mantidos	0	0	197	181	3	142	4	4	0	<b>531</b>
<b>1.4.20. Totais - Infração à Lei nº 5.194/66 - Mantidos</b>	<b>100%</b>	<b>60%</b>	<b>94%</b>	<b>95%</b>	<b>83%</b>	<b>93%</b>	<b>89%</b>	<b>88%</b>	<b>100%</b>	<b>94%</b>
<b>1.4.21. Totais - Infração à Lei nº 6.4.96/77 - Mantidos</b>		<b>0%</b>	<b>88%</b>	<b>98%</b>	<b>100%</b>	<b>90%</b>	<b>100%</b>	<b>100%</b>		<b>91%</b>

Legenda:

CEACG: Câmara Especializada de Agrimensura, Cartografia e Geografia

CEAGRO: Câmara Especializada de Agronomia.

CEEC: Câmara Especializada de Engenharia Civil

CEEE: Câmara Especializada de Engenharia Elétrica.

CEEF: Câmara Especializada de Engenharia Florestal.

CEEM: Câmara Especializada de Engenharia Mecânica e Metalúrgica.

CEEQ: Câmara Especializada de Engenharia Química

CEEST: Câmara Especializada de Engenharia de Segurança do Trabalho

CEGM: Câmara Especializada de Geologia e Engenharia de Minas

Nota 1: Os valores informados para Registro de profissional no quadro acima, contemplam todos os níveis de formação e não estão incluídos no total 1.4 - Análise de Processos, pois são avaliados via relação de profissionais e não em processos individualizados.

Tabela 14 – GTEC – Resumo das Atividades Finalísticas das Câmaras Especializadas

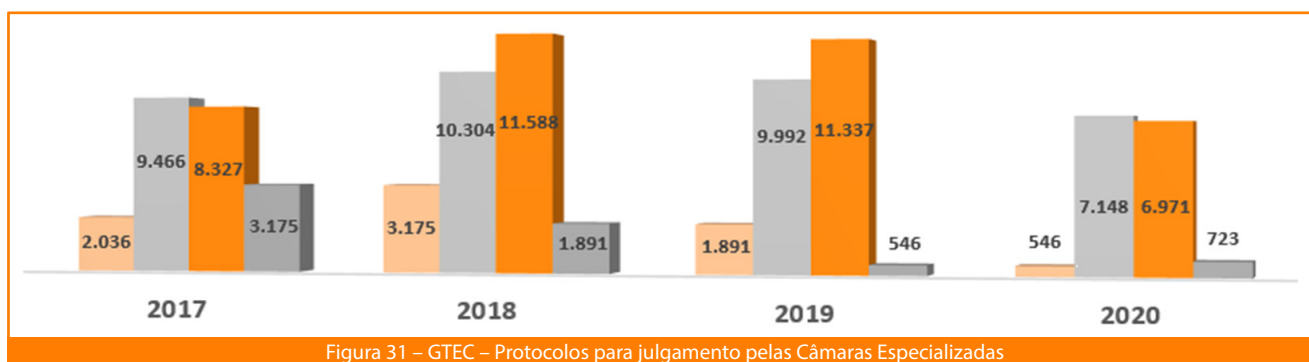


Figura 31 – GTEC – Protocolos para julgamento pelas Câmaras Especializadas

Em função da paralisação das atividades presenciais a partir de março de 2020, ainda que durante o exercício a maioria dos serviços prestados tenham sido disponibilizados de forma virtual, através do portal do Crea-RJ, foi identificada uma redução da quantidade de protocolos recebidos nos colegiados, de aproximadamente 28% com relação ao exercício de 2019, e a consequente redução na saída de protocolos dos colegiados, tendo em vista o passivo já reduzido do exercício anterior, tendo sido trabalhados aproximadamente 61% dos protocolos do exercício de 2019.

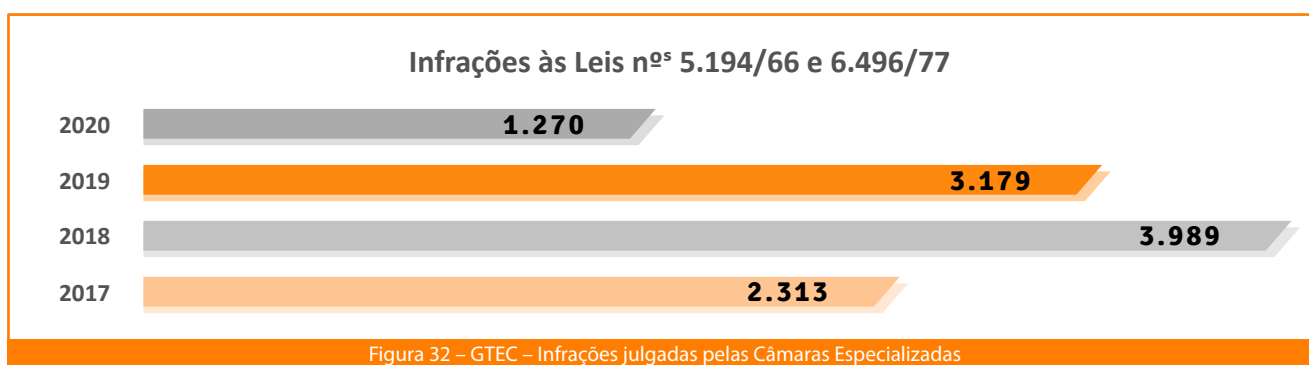


Figura 32 – GTEC – Infrações julgadas pelas Câmaras Especializadas

Cabe destacar que um dos processos cuja redução acarretou no menor quantitativo em tramitação nos colegiados foram os autos de infração, por tratar-se de processo físico, tendo sido recebido e julgado apenas 40% em comparação ao exercício anterior.

## Registro e Cadastro

TIPO	2019	2020						VISTO *
	(A)	(B)	(C)	(D)	(E)	(F)	(G)	
	REGISTROS ATIVOS	NOVOS REGISTROS	REGISTROS REATIVADOS	REGISTROS CANCELADOS	REGISTROS REABILITADOS	REGISTROS REABILITADOS	REGISTROS ATIVOS	
<b>REGISTRO PROFISSIONAL</b>	<b>96.913</b>	<b>5.560</b>	<b>1.924</b>	<b>104</b>	<b>1.954</b>	<b>129</b>	<b>102.468</b>	<b>38.633</b>
NÍVEL SUPERIOR	93.618	5.488	1.914	104	1.936	125	99.105	38.633
NÍVEL MÉDIO	3.295	72	10	0	18	4	3.363	
<b>REGISTRO DE EMPRESA</b>	<b>16.672</b>	<b>1.217</b>	<b>47</b>	<b>300</b>	<b>0</b>	<b>0</b>	<b>17.636</b>	<b>153</b>
REGISTRO	16.672	1.217	47	300	0	0	17.636	153

Tabela 15 – GTEC – Resumo dos Registros de Pessoas Físicas e Jurídicas

Notas:

- (G) Registros ativos é o resultado de A+B+C-D-E+F.
- (\*) Não foi identificado a separação dos níveis superior e médio.
- Informamos ainda, o registro acumulado ao final do exercício de 2020 de 120 profissionais estrangeiros.

Foi identificado um acréscimo de aproximadamente 6,0% no registro acumulado de profissionais de nível superior, mantendo o histórico de crescimento continuado do número total de profissionais registrados desde 2017. Parte deste resultado satisfatório de 2020 decorre das atividades desenvolvidas pelo setor de Supervisão de Formandos, que teve resultado ampliado em comparação ao último exercício, com relação ao quantitativo de registro de profissionais.

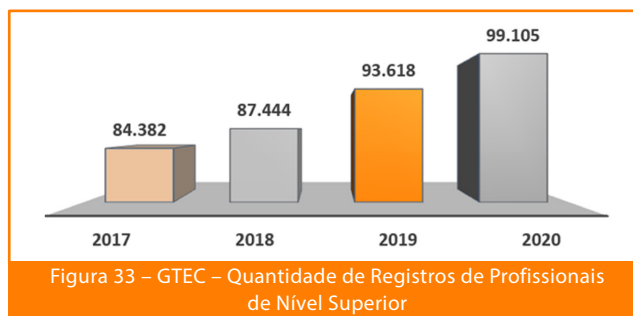


Figura 33 – GTEC – Quantidade de Registros de Profissionais de Nível Superior

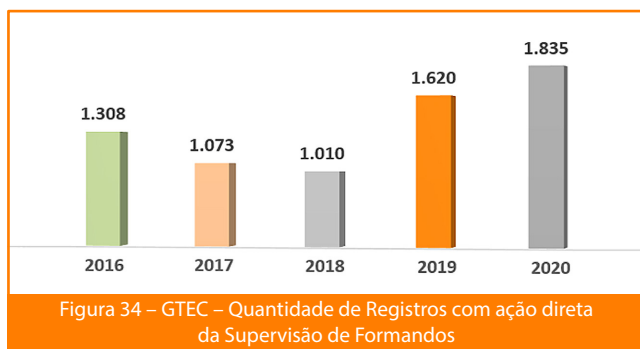


Figura 34 – GTEC – Quantidade de Registros com ação direta da Supervisão de Formandos

Como pode ser visto pela **figura 35** abaixo, o progressivo aumento do quantitativo de novos registros de nível superior desde 2017 decorre de diferentes fatos. Em 2020, foi verificada uma redução de 20% nos novos registros de profissionais de nível superior, assim como, de 10% no número de registros reativados em comparação ao exercício anterior, resultado diretamente ligado às paralisações de vários setores da economia em decorrência da pandemia do COVID-19, fato que foi compensado com a expressiva redução no número de interrupções de registro em relação a 2019, que foi da ordem de 35%.

Sobre a redução no quantitativo de interrupções de registro profissionais, em continuidade ao ocorrido no último exercício, a ocorrência se deve em grande parte à implantação, em 2019, de novas regras e parâmetros para apresentação de requerimento e análise das solicitações de interrupção de registro profissional, com base na Resolução nº 1.007/2003 do Confea, estabelecidos através da Portaria AD/PRES/RJ nº 38/2019, de 04 de fevereiro de 2019.

Com relação ao quantitativo de pessoas jurídicas registradas, foi observado um aumento de 5,8% com relação ao exercício anterior, pois mesmo tendo sido observado uma redução de novos registros com relação ao exercício de 2019, foi identificado também uma redução nas baixas de registro em comparação ao mesmo exercício.

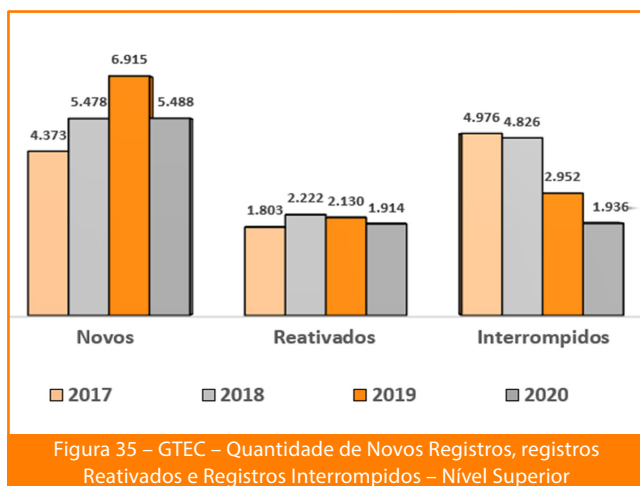


Figura 35 – GTEC – Quantidade de Novos Registros, registros Reativados e Registros Interrompidos – Nível Superior

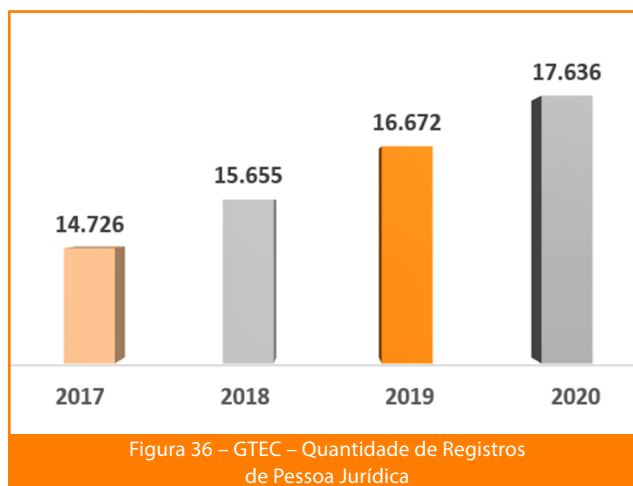


Figura 36 – GTEC – Quantidade de Registros de Pessoa Jurídica

## Acervo Técnico

Grupo/Modalidade	Quantidade ART	Quantidade ART	% de ART	Valor Arrecadado (R\$)	% de Arrecadação
	2019	2020			
Agrimensura	954	1.002	0,56%	71.688,13	0,46%
Agronomia	4.875	3.465	1,93%	245.071,31	1,56%
Engenharia civil	100.439	87.192	48,45%	8.053.540,07	51,42%
Engenharia elétrica	37.698	31.651	17,59%	2.676.646,91	17,09%
Engenharia mecânica e metalúrgica	37.620	32.115	17,84%	2.872.973,57	18,34%
Engenharia química	1.506	1.323	0,74%	115.792,52	0,74%
Engenharia de segurança do trabalho	24.225	19.635	10,91%	1.372.282,39	8,76%
Geologia e minas	3.916	3.587	1,99%	253.512,38	1,62%
Outras	34	5	0,00%	301,85	0,00%
<b>Total Geral</b>	<b>211.267</b>	<b>179.975</b>	<b>100,00%</b>	<b>15.661.809,13</b>	<b>100,00%</b>
Total canceladas pagas	5.215	3.894	-	353.928,94	-
<b>Total efetivo</b>	<b>206.052</b>	<b>176.081</b>	<b>100,00%</b>	<b>15.307.880,19</b>	<b>100,00%</b>

Tabela 16 – GTEC – Resumo da Responsabilidade Técnica – ART por Modalidade

Grupo/Modalidade	Quantidade ART		Valor Arrecadado sem as ARTs canceladas (R\$)	% de Arrecadação
	2020	2020 sem as canceladas		
Agrimensura	1.002	982	69.789,76	0,46%
Agronomia	3.465	3.400	239.818,73	1,57%
Engenharia civil	87.192	85.239	7.864.698,06	51,35%
Engenharia elétrica	31.651	30.544	2.581.778,31	16,88%
Engenharia mecânica e metalúrgica	32.115	31.709	2.835.931,86	18,54%
Engenharia química	1.323	1.301	113.682,84	0,74%
Engenharia de segurança do trabalho	19.635	19.367	1.352.841,11	8,84%
Geologia e minas	3.587	3.536	249.158,41	1,63%
Outras	5	3	181,11	0,00%
<b>Total Geral</b>	<b>179.975</b>	<b>176.081</b>	<b>15.307.880,19</b>	<b>100,00%</b>

Tabela 17 – GTEC – Resumo da Responsabilidade Técnica – ART por Modalidade – sem ARTs canceladas

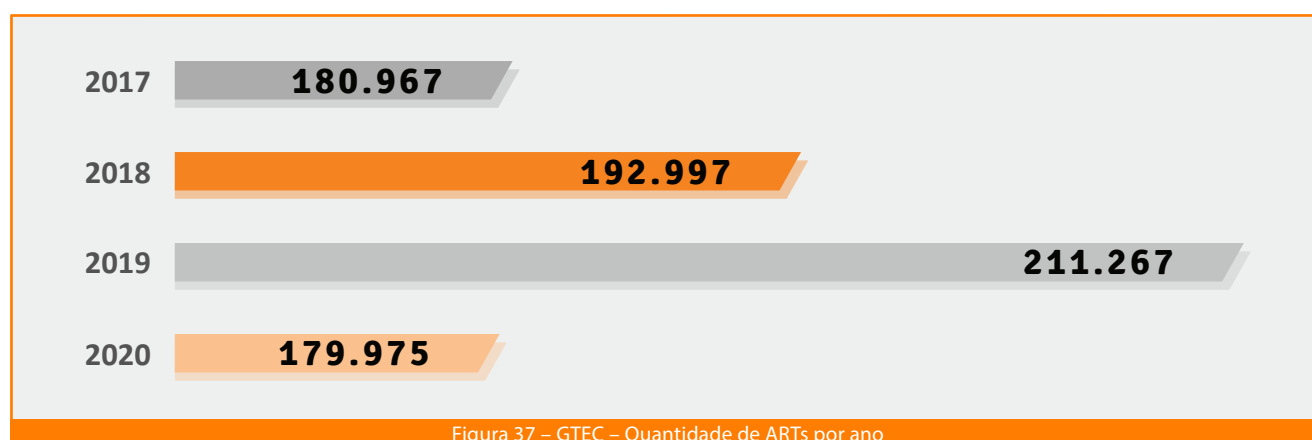


Figura 37 – GTEC – Quantidade de ARTs por ano

Foi observado uma redução de 14,8% no total de ARTs registradas no exercício, com relação ao ano de 2019, resultado decorrente das paralisações de diversos setores da economia em função da pandemia do COVID-19, é possível observar os maiores impactos entre os meses de abril a agosto de 2020, conforme **figura 38** abaixo:

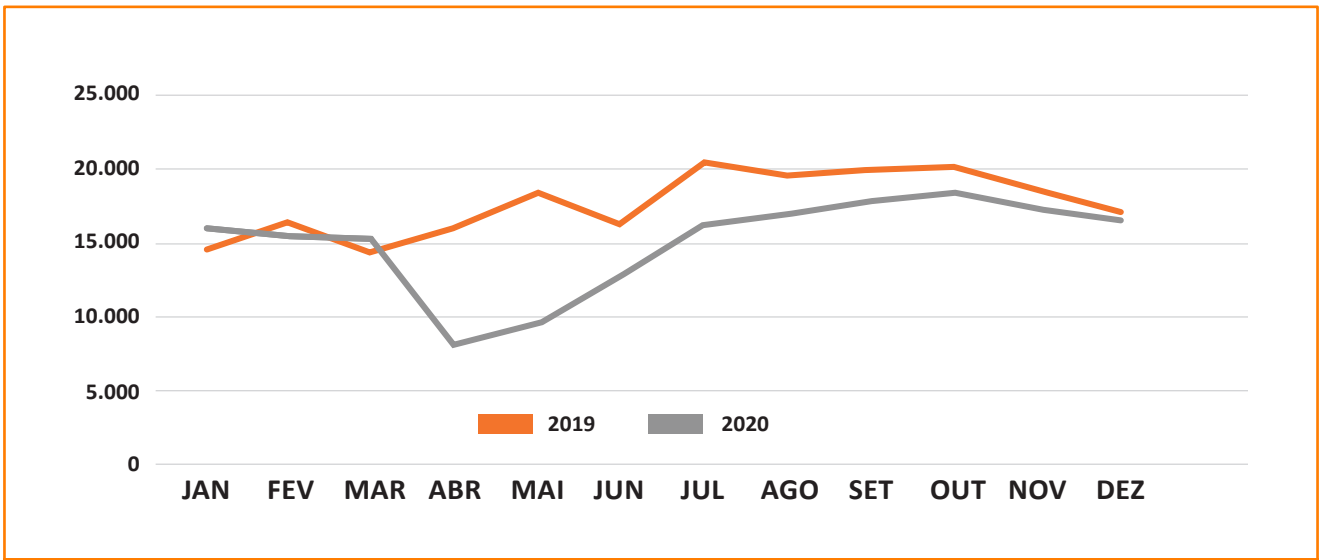


Figura 38 – GTEC – Quantidade de ARTs recolhidas por mês – 2020 vs 2019

Após a análise dos resultados do registro de ARTs por modalidade profissional, foi realizado um estudo relacionado ao quantitativo de profissionais registrados por modalidade, com o objetivo de identificar possíveis áreas de atuação cujo registro de ARTs não vêm sendo efetuado.

Uma das principais áreas de atuação identificada foi a Engenharia Mecânica e Metalúrgica, com potencial a ser explorado, face ao grande número de profissionais registrados na citada modalidade.

Outra área com potencial para registro de ARTs é a área da Engenharia Elétrica, tendo em vista que, correspondendo a 21% dos profissionais registrados em 2020, foram responsáveis por apenas 17,6% das ARTs registradas.

Por outro lado, os profissionais da modalidade de Engenharia Civil respondem por 34% dos profissionais registrados, porém são responsáveis por 48,3% das ARTs recolhidas no exercício de 2020.

Abordamos apenas três modalidades da Engenharia, pois juntas representam 80% do total de profissionais registrados, com os 20% restantes distribuídos pelas 6 modalidades restantes.

- Nº de ARTs Obras/Serviço registradas (94,7%)
- Nº de ARTs Cargo/Função registradas (3,0%)
- Nº de ARTs Múltipla registradas (1,98%)
- Nº de ARTs Receituário agrônômico (0,32%)

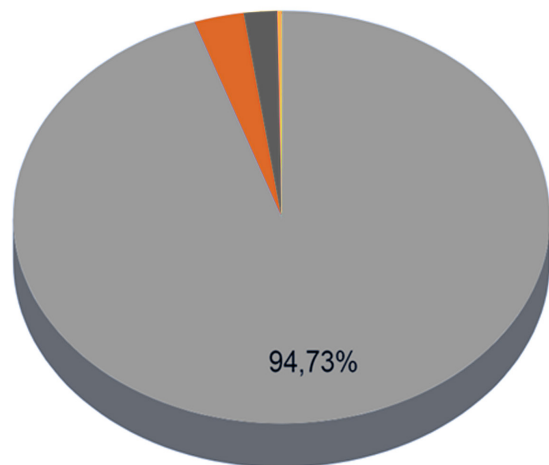


Figura 39 – GTEC – Distribuição de ART por natureza - 2020

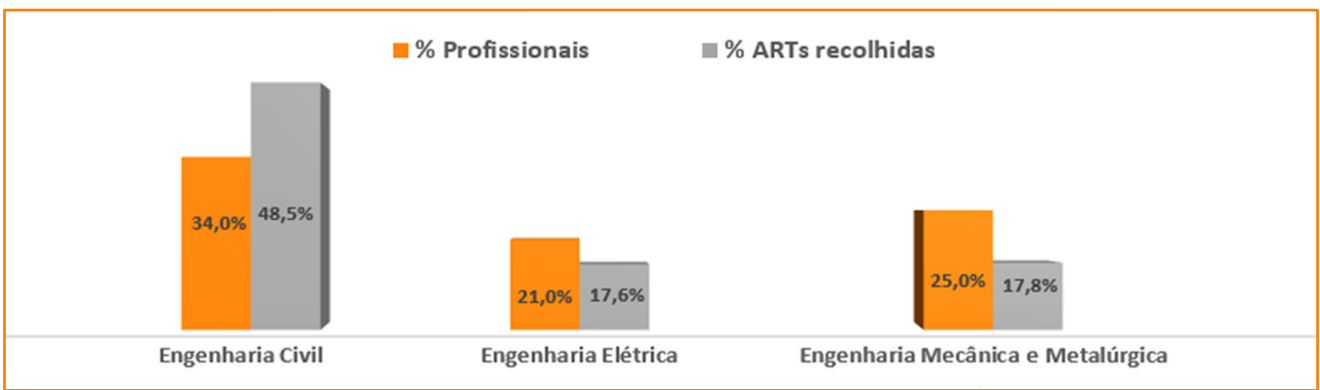


Figura 40 – GTEC – Relação entre a quantidade de Profissionais e de ARTs por modalidade

## Comissões Permanentes

Em relação às Comissões Permanentes, os resultados de 2020 estão apresentados na **tabela 18** abaixo.

Os resultados revelam-se inferiores aos números do exercício anterior, face aos já citados efeitos da pandemia e da mudança do regime de trabalho das comissões para remoto.

Comissões Permanentes	CAN	CED	CEP	CMA	COTC	CAPA	CRI	CRT	TOTAL
<b>Total de Reuniões</b>	6	4	6	8	7	11	6	3	<b>51</b>
<b>Resultados</b>									
Deliberações	59	3	13	24	39	13	4	45	<b>200</b>
Encaminhamentos	0	0	0	0	4	11	0	0	<b>15</b>
Propostas	0	0	0	0	0	0	0	0	<b>0</b>
Comunicados	1	0	0	0	9	0	0	0	<b>10</b>
<b>Total</b>	<b>60</b>	<b>3</b>	<b>13</b>	<b>24</b>	<b>52</b>	<b>24</b>	<b>4</b>	<b>45</b>	<b>225</b>

Tabela 18 – GTEC – Resumo das atividades finalísticas das Comissões Permanentes

Comissões Permanentes	TOTAL 2019	TOTAL 2020
<b>Total de Reuniões</b>	<b>79</b>	<b>51</b>
<b>Resultados</b>		
Deliberações	334	200
Encaminhamentos	15	15
Propostas	1	0
Comunicados	0	10
<b>Total</b>	<b>350</b>	<b>225</b>

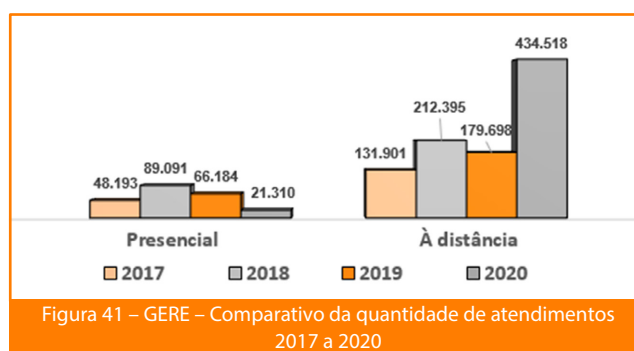
Tabela 19 – GTEC – Comparativo das atividades finalísticas das Comissões Permanentes – 2020 vs 2019

## GERÊNCIA DAS REGIONAIS – GERE

Com o advento da pandemia, foi necessária a interrupção do atendimento presencial por, aproximadamente, cinco meses. Tal evento impôs a necessidade de redirecionamento, de forma ágil, das atividades presenciais para a remota. Todos os procedimentos operacionais tiveram que ser, imediatamente, revisados e implementados, pois os profissionais, as empresas e a sociedade mantiveram a busca pela prestação dos nossos serviços. As ações e modificações implementadas foram divulgadas de forma célere, tanto para o público interno quanto para o público externo.

Algumas das ações implementadas:

- Validação dos documentos emitidos pelas Instituições de Ensino diretamente através do site das IE. As equipes das Regionais passaram a validar e a reconhecer a autenticidade dos históricos escolares e os diplomas, dispensando a necessidade de apresentação da documentação original de forma presencial. Tal procedimento trouxe celeridade à tramitação dos requerimentos de registro profissional.
- Atendimento remoto aos profissionais e às empresas públicas e privadas. Com o intuito de manter a proximidade do Conselho junto aos profissionais e às empresas, buscou-se dirimir dúvidas, através de videoconferência, relativas ao exercício profissional, bem como promover a atualização do quadro técnico e a regularização da situação dos profissionais pertencentes a essas instituições, sem a necessidade de deslocamento aos pontos de atendimento do Crea-RJ.
- Palestras para os Formandos - relacionamento entre as Regionais e as Instituições de Ensino. Em 2020, foram atendidos 296 formandos. Desses formandos, 260 aderiram ao projeto e receberam suas carteiras profissionais nas Cerimônias de Colação de Grau. As palestras foram adaptadas e convertidas para remotas, tendo sido realizadas pelas Regionais CORL, CORN, COSL e COML, apresentando um incremento de 23% em relação ao ano anterior. A importância dessa integração é antecipar para os futuros profissionais, seus direitos e obrigações, bem como esclarecer aos mesmos quais são as atribuições do Crea-RJ.
- Investimento no atendimento remoto para compensar a ausência do atendimento presencial Estimulando a solução das demandas de forma remota, houve incremento, em mais de 120%, no atendimento via chat, com sistema de escala entre os Agentes de Atendimento da Sede, Inspetorias e Postos de Relacionamento..
- Foi incrementada a rotina para identificação dos questionamentos/reclamações dos profissionais, das empresas e da sociedade em geral, nos sítios de busca da internet, apresentando os devidos esclarecimentos, com o objetivo de aproximar o Conselho da sociedade em geral.



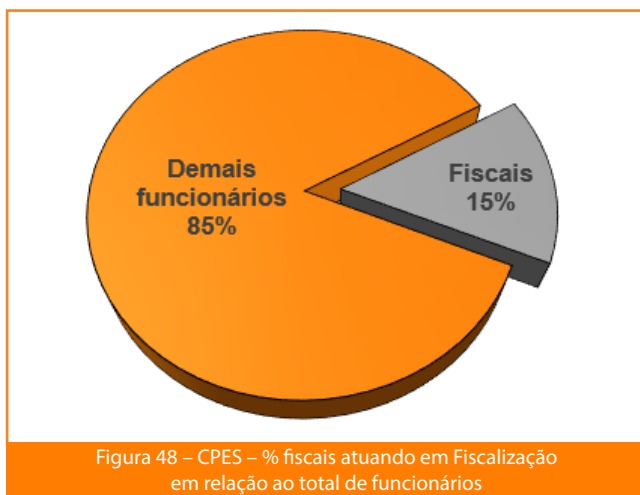
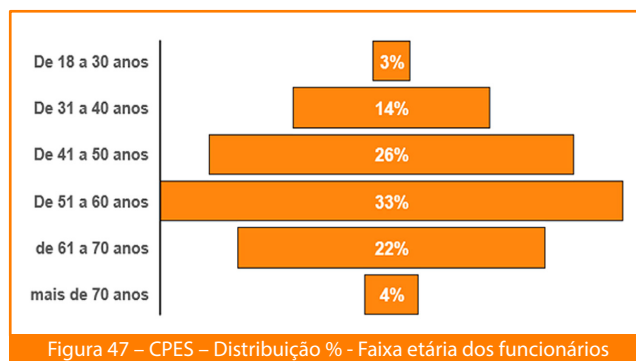
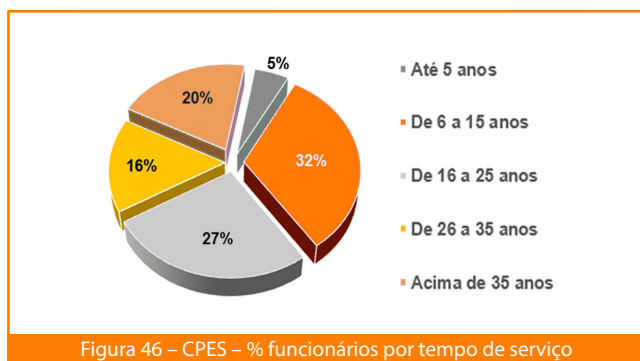
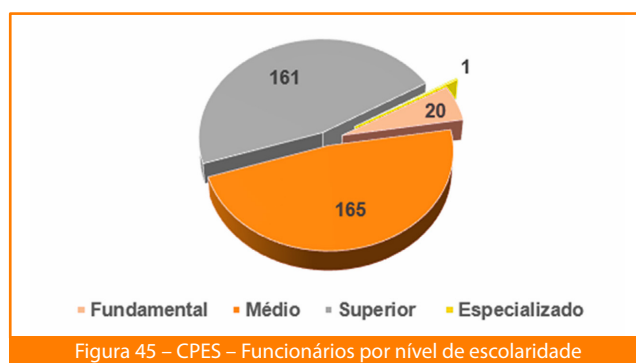
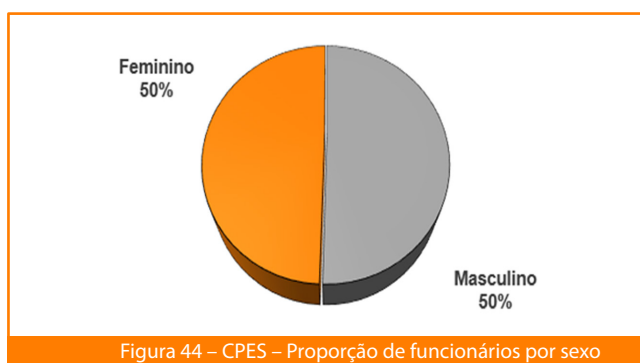
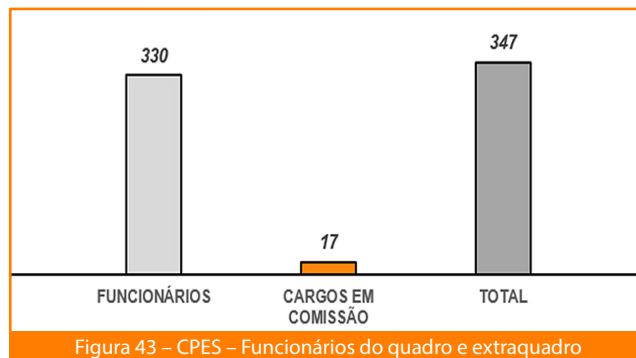
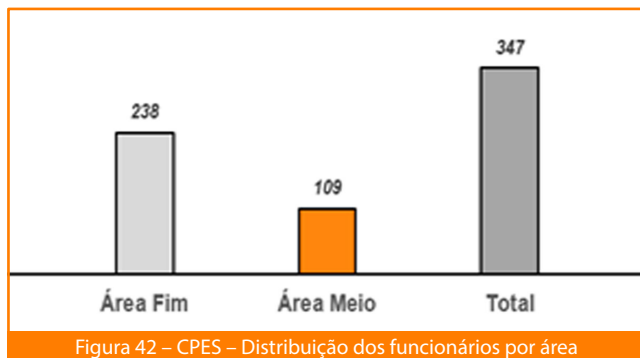
Tipo	Meta	Jan	Fev	Mar	Abr	Mai	Jun	Jul	Ago	Set	Out	Nov	Dez	Total
<b>Atendimento</b>														
Atendimento presencial	Quant.	6.106	4.840	3.187	0	0	0	0	111	1.166	1.617	1.812	2.471	21.310
Atendimento à distância		63.680	35.016	37.618	27.998	29.206	33.825	37.966	35.993	38.592	35.998	30.343	28.283	434.518
<b>Atendimento Total</b>		<b>69.786</b>	<b>39.856</b>	<b>40.805</b>	<b>27.998</b>	<b>29.206</b>	<b>33.825</b>	<b>37.966</b>	<b>36.104</b>	<b>39.758</b>	<b>37.615</b>	<b>32.155</b>	<b>30.754</b>	<b>455.828</b>
<b>Atendimentos a distancia por canal</b>														
Chat	Quant.	2.456	1.978	4.259	5.853	7.200	8.378	10.829	10.005	7.988	6.150	4.806	5.348	75.250
Portal		338	299	405	210	242	351	418	406	513	394	381	395	4.352
E-mail		154	1.251	2.266	4.625	5.849	7.124	7.551	6.082	6.615	4.458	3.334	3.340	52.649
Formandos		15	200	13	0	0	0	0	0	32	0	0	0	260
Reclame Aqui		25	7	12	6	8	6	10	6	10	12	13	10	125
Telecrea		4.234	3.414	2.058	0	0	0	0	60	582	626	587	569	12.130
Área Restrita		56.458	27.867	28.605	17.304	15.907	17.966	19.158	19.434	22.852	24.358	21.222	18.621	289.752
<b>TOTAL</b>		<b>63.680</b>	<b>35.016</b>	<b>37.618</b>	<b>27.998</b>	<b>29.206</b>	<b>33.825</b>	<b>37.966</b>	<b>35.993</b>	<b>38.592</b>	<b>35.998</b>	<b>30.343</b>	<b>28.283</b>	<b>434.518</b>

Tabela 20 – GERE – Abertura dos quantitativos de atendimentos da GERE – 2020

Observamos que o aumento da quantidade de atendimentos à distância deu-se por ocasião da ampliação da oferta de serviços remotos, uma vez que através do acesso à área restrita os profissionais e empresas tem acesso a uma grande quantidade de serviços digitais, tais como emissão de boleto de anuidade, emissão de guias de serviços, parcelamento de débitos, emissão de certidões de acervo técnico, entre outros.

## GERÊNCIA DE DESENVOLVIMENTO HUMANO – GDHU

Seguem algumas das principais informações do quadro funcional em 2020:



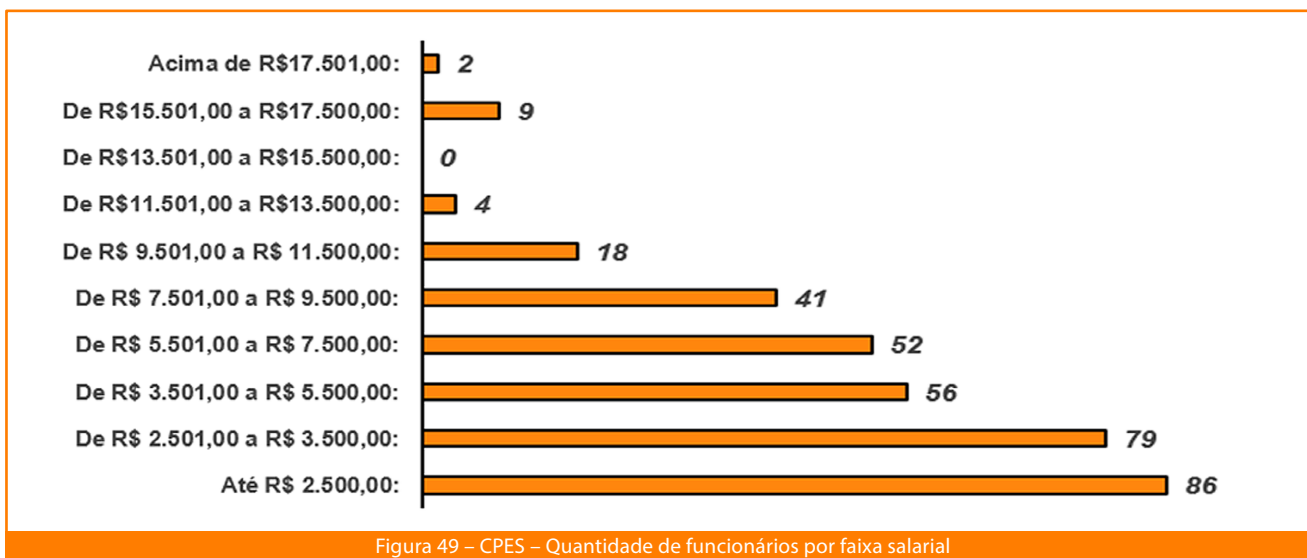


Figura 49 – CPES – Quantidade de funcionários por faixa salarial

## ABSENTEÍSMO

Como programado em 2019, o regional contratou os serviços de médico do trabalho em 2020 de modo a combater o elevado percentual de absenteísmo no corpo funcional.

Embora o resultado constante na **figura 50** também reflita os efeitos da alteração do regime de trabalho de presencial para remoto de boa parte dos funcionários em expressivo período do ano, é fato que dentre aqueles que estiveram em regime presencial, a redução do absenteísmo foi relevante.

Abaixo seguem as principais realizações em 2020:

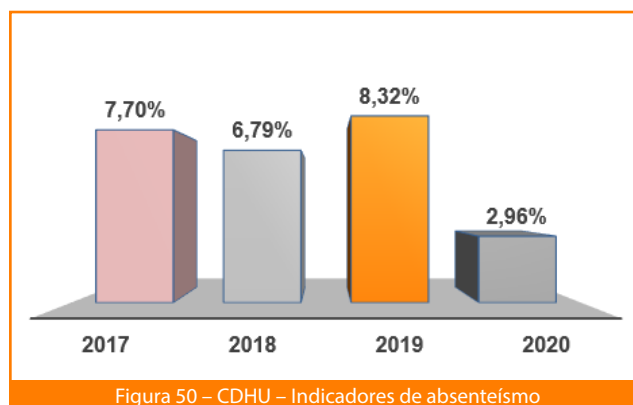


Figura 50 – CDHU – Indicadores de absenteísmo

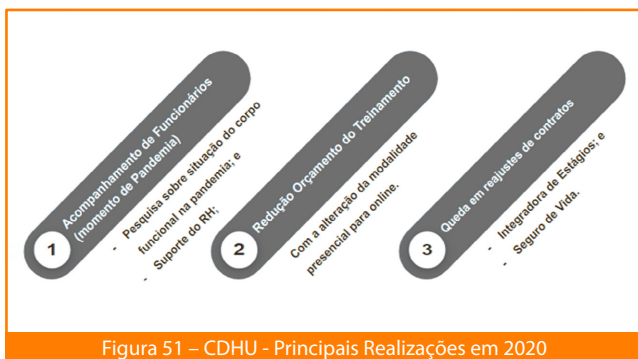


Figura 51 – CDHU - Principais Realizações em 2020

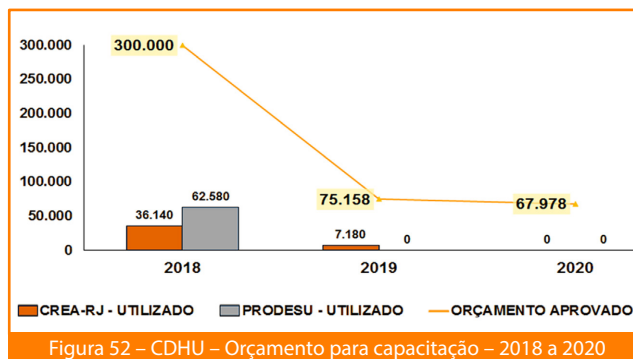


Figura 52 – CDHU – Orçamento para capacitação – 2018 a 2020

O valor de R\$ 67.978,00 aprovado pelo Confea dentro do Programa PRODESU seria utilizado em 2020, porém não ocorreu devido ao advento da pandemia. O projeto foi autorizado pelo Confea para ser executado em 2021. A meta é de cumprir o plano de capacitação constante na **tabela 21** abaixo.

Tema	GABI	SUTEC	GEIE	GFIS	GERE	GTEC	GPFI	AMAC	Total
Português/ Redação Técnica	4	1	2	7	2	9			25
Digitalização			4						4
Redes Sociais								5	5
Gestão de Contratos	1		9						10
Excel	3		2	3	1	4	2		15
Fluxo de Caixa							4		4

Tabela 21 – CDHU - Projeto de Capacitação por Área

### Ações Sociais

Foi realizada pesquisa com cada funcionário nos meses de abril e maio, procurando saber a situação individual de cada um e disponibilizando a área de recursos humanos para o que eles precisassem, como intervenção junto ao plano de saúde ou escuta qualificada.

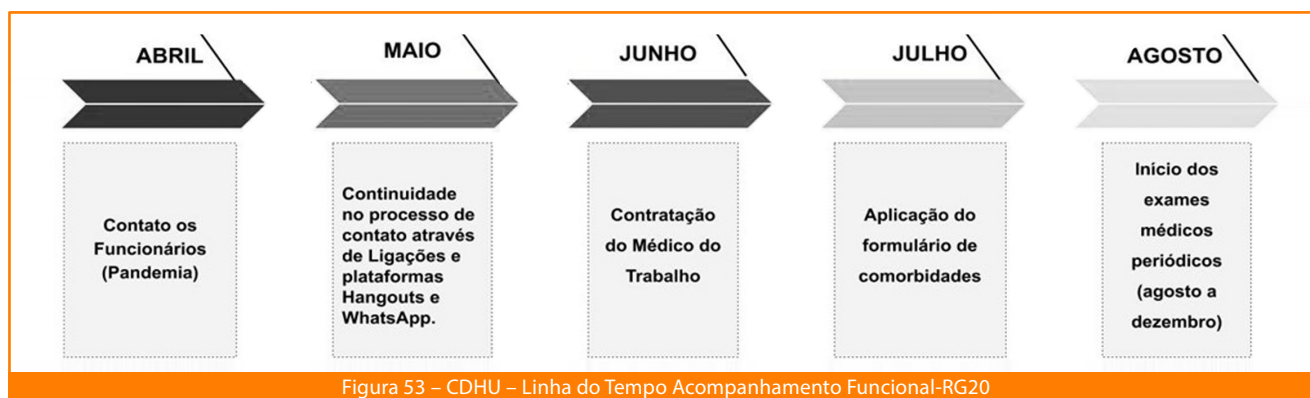


Figura 53 – CDHU – Linha do Tempo Acompanhamento Funcional-RG20

### PCMSO

Foram realizadas licitações, sem sucesso para contratação do serviço. Em junho de 2020 foi contratado um Médico do Trabalho, para dar apoio no momento da pandemia e realizar os Exames Médicos Periódicos. O PCMSO ainda depende do PPRA, para que seja realizado pelo Médico do Trabalho contratado.

Ainda sobre a contratação do médico do trabalho, um dos objetivos principais ainda em 2019 era que, através da contratação do profissional, atingíssemos melhoria no indicador de absenteísmo.

### Estagiários

Nosso contrato com a integradora de estágios permite até 70 estagiários, porém com a situação financeira dos últimos três anos, o número de contratações vem sendo reduzido nos últimos anos, conforme **figura 54**.

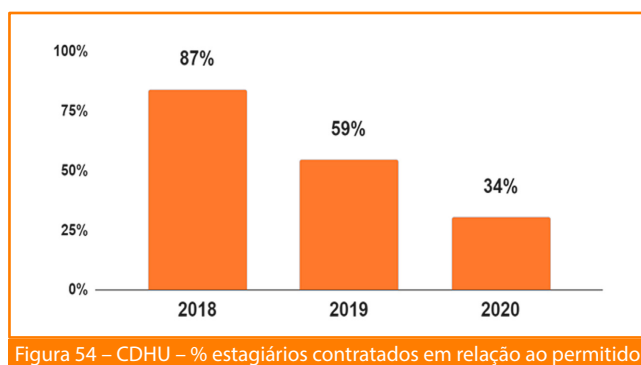


Figura 54 – CDHU – % estagiários contratados em relação ao permitido

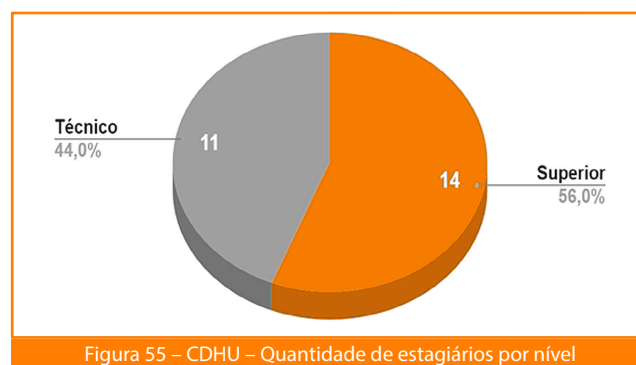


Figura 55 – CDHU – Quantidade de estagiários por nível

### Ações associadas ao corpo funcional em meio à pandemia

Após a interrupção das atividades presenciais e consequentes adaptações de processos e rotinas operacionais, a CDHU realizou contatos, entre abril e junho, para saber da saúde do corpo funcional, estagiários e terceirizados. Os contatos foram realizados via *WhatsApp*, *Hangout*, ligações ou através dos colegas que auxiliaram na procura.

### Quadro de Funcionários, Estagiários e Terceirizados de TI – Saúde das equipes

Tipo	Número	%
Funcionários	347	92,5%
Estagiários	24	6,4%
Terceiros	4	1,1%
<b>Total</b>	<b>375</b>	

Tabela 22 – CDHU - Corpo Funcional, de estagiários e terceirizados de TI

Obs: Os funcionários das empresas de manutenção e demais terceirizados, também foram procurados, através de seus supervisores

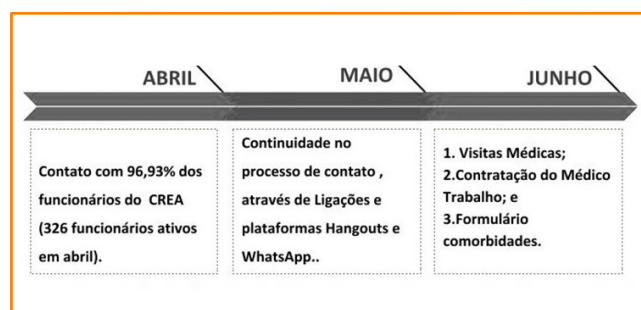


Figura 56 – CDHU - Linha do Tempo Acompanhamento Saúde

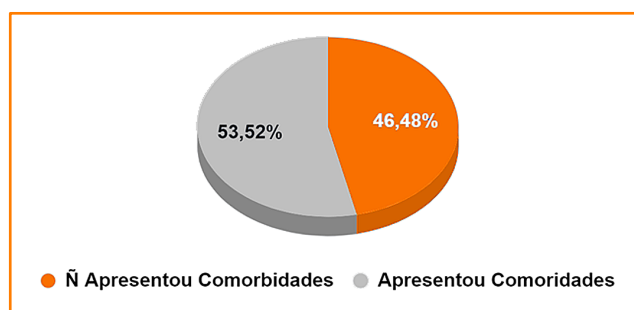


Figura 57 – CDHU – Formulário Comorbidades

### Desdobramento dos Exames Médicos Ocupacionais Periódicos

Foram considerados:

- **Aptos** - os funcionários que podem, no momento de pandemia, exercer suas atividades laborais em home office ou presencialmente;
- **Não Aptos Presencialmente** - funcionários com recomendação para exercer suas atividades em home office, em razão de suas comorbidades.
- **Licenças** - funcionários com licenças sem vencimento ou em benefício pelo INSS.

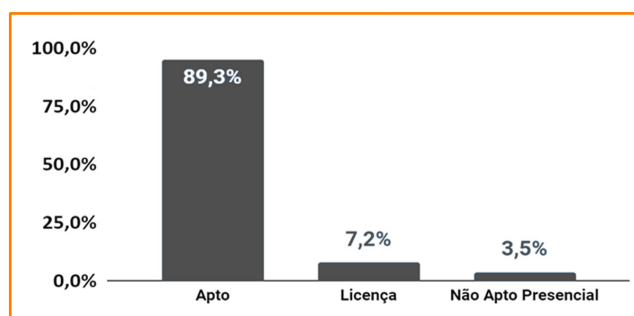


Figura 58 – CDHU - Resultado Exame Periódico 2020

### Modalidade de trabalho

Conforme **figura 59** ao lado, entre agosto e dezembro é possível observar que houve redução nas modalidades home office e compensação, com retorno de 25% ao trabalho presencial e 21% na modalidade híbrido (escalas home office e presencial). Estas alterações ocorreram após as avaliações do Médico do Trabalho, através do Exame Médico Periódico, com o suporte do CDHU.

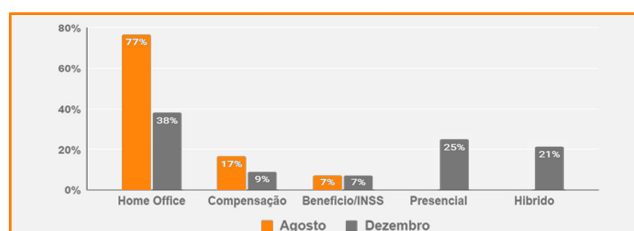


Figura 59 – CDHU - Comparativo modalidade de trabalho – Ago / Dez 2020

### Levantamento do acompanhamento junto ao corpo funcional

Em 2020, devido à necessidade de controle da saúde do corpo funcional e do estabelecimento junto aos gestores das unidades quanto ao regime de trabalho adequado às necessidades individuais, o RH foi demandado a prestar suporte via aproximação com o corpo funcional e, em 2020, tal aproximação atingiu o patamar de 100%, superando os registros de 2018 e 2019, conforme **figura 60** abaixo:

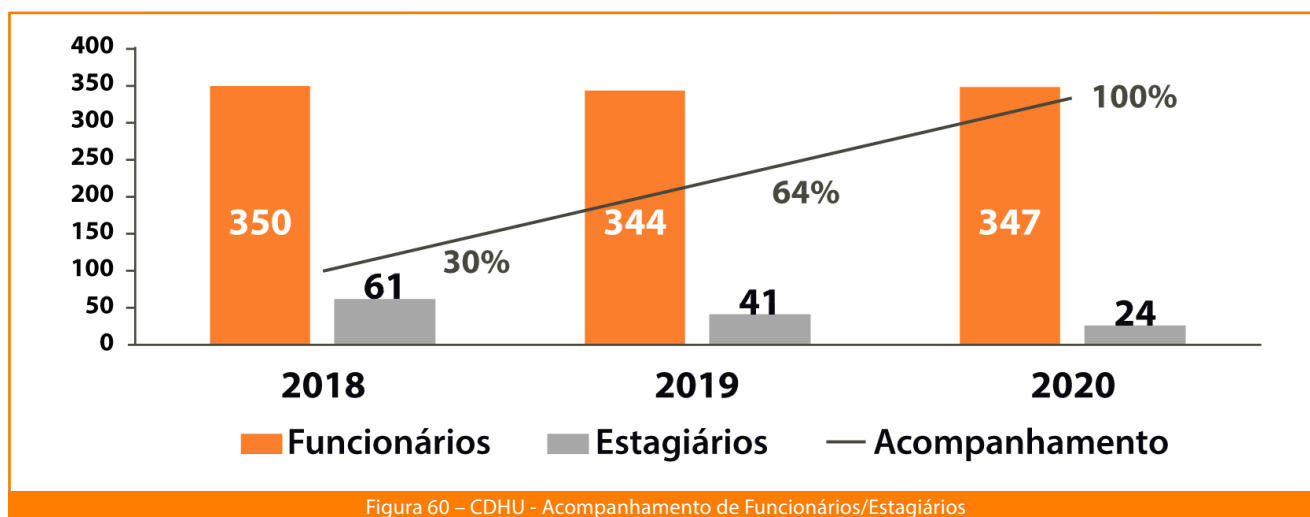


Figura 60 – CDHU - Acompanhamento de Funcionários/Estagiários

## DESPESAS COM PESSOAL

No exercício de 2020 o regional incorreu em despesas associadas diretamente às funções finalísticas de R\$30.144.619,32 (**tabela 23**), contra R\$31.078.058,38 em 2019.

2020 - Valores em R\$

Despesa	Fiscalização do exercício profissional		Áreas Finalísticas de Registro, Técnica e Atendimento (inclui apoio administrativo) - (GERE, GTEC)	Conselheiros	Total
	Fiscais	Apoio administrativo			
Pessoal e Encargos Sociais	2.895.390,91	2.040.094,71	17.929.402,30		22.864.887,92
Benefícios a Pessoal e Assistenciais	1.196.244,54	378.393,78	4.825.311,08		6.399.949,40
Remuneração de Estagiários		40.062,09	49.276,60		89.338,69
Diárias, Jetons e outras indenizações	118.131,00	265,50	0,00	250.894,24	369.290,74
Transportes, Veículos e Equipamentos	337.771,52	0,00	0,00	0,00	337.771,52
Capacitação	0,00	0,00	0,00	0,00	0,00
Telefonia móvel	68.796,27	585,51	3.805,75	0,00	73.187,53
Outros contratos diretos de Gestão ou Serviços	0,00	0,00	0,00	0,00	0,00
Passagens	2.067,80	0,00	1.004,08	7.121,64	10.193,52
Outras despesas diretas	0,00	0,00	0,00	0,00	0,00
<b>TOTAL</b>	<b>4.618.402,04</b>	<b>2.459.401,59</b>	<b>22.808.799,81</b>	<b>258.015,88</b>	<b>30.144.619,32</b>

Tabela 23 – SUAD – Despesas diretas das áreas finalísticas

Notas:

O apoio administrativo constante na **tabela 23** em relação a funcionários e estagiários, contempla apenas aqueles com lotação e atuação exclusiva nas atividades finalísticas, não estando compreendidos funcionários e estagiários das áreas, não finalísticas.

Em termos de despesas com Pessoal, Encargos e Benefícios, as 4 áreas finalísticas do Conselho, a saber, Fiscalização, Registro, Técnica e Atendimento, absorveram **66%** do valor total geral das despesas destas naturezas em 2020, assim como ocorreu em 2019. Em relação às despesas totais, as despesas com Pessoal, Encargos e Benefícios das citadas áreas finalísticas mantiveram-se entre **42%** e **43%** no biênio, conforme demonstrado na **figura 61** ao lado:

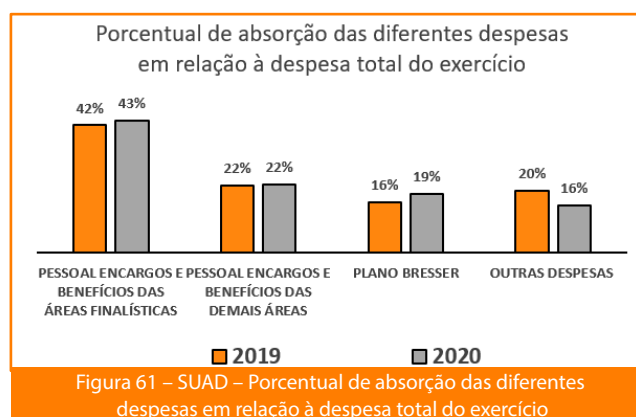


Figura 61 – SUAD – Porcentual de absorção das diferentes despesas em relação à despesa total do exercício

Como pode ser verificado na **tabela 24**, as despesas associadas a pessoal ativo e inativo permanecem apresentando decréscimo, em face do compromisso da instituição em não aumentar os gastos com Pessoal, até que seja superado o período de instabilidade. Não foi concedido reajuste salarial em 2020.

Despesa	QTD PESSOAS			R\$		
	2018	2019	2020	2018	2019	2020
Pessoal e Encargos Sociais	351	344	347	36.664.912,18	35.860.934,58	35.219.816,32
Benefícios a Pessoal				7.916.888,91	8.316.190,59	8.268.024,08
Inativos e Pensionistas	10	9	9	803.732,00	766.338,12	684.902,11
Benefícios Assistenciais				143.995,50	173.249,34	135.738,00
<b>TOTAL</b>	<b>361</b>	<b>353</b>	<b>356</b>	<b>45.529.528,59</b>	<b>45.116.712,63</b>	<b>44.308.480,51</b>

Tabela 24 – CPES – Despesas com Pessoal, encargos, benefícios, inativos e pensionistas

Notas:

1. Total das despesas com Pessoal e Encargos Sociais excluem os pagamentos associados à ação do Plano Bresser.
2. Durante parte do ano de 2019, os pagamentos de inativos e pensionistas contemplavam 10 pessoas, passando para 9 pessoas no decorrer do exercício.

O montante pago a título de indenização decorrente da ação do Plano Bresser foi expressivamente maior em 2020, fato que, conjugado com a redução da receita do exercício, demandou o contingenciamento das demais despesas do Conselho orçadas para 2020, processo que incluiu renegociação de contratos, suspensão de compras, etc.

A exemplo do que fizemos em 2019 e objetivando evitar análise distorcida quanto às despesas com Pessoal, Encargos e Benefícios, excluimos das despesas com Pessoal o valor de R\$ 13.008.315,94, corresponde ao valor pago em 2020 em decorrência de acordo judicial referente à ação do Plano Bresser.

É importante registrar que 2021 será o último ano de pagamento do acordo judicial envolvendo o Plano Bresser e o montante a ser pago no próximo exercício será de R\$ 8,76 milhões, valor muito inferior aos valores pagos anualmente nos últimos 4 anos. Assim, já em 2021, o Conselho retomará, ainda que moderadamente, sua capacidade de investir, para melhoria dos serviços prestados à sociedade. Em 2022 o nível de recursos orçamentários para investimentos nas atividades finalísticas deverá ser sensivelmente majorado.

## GERÊNCIA DE INFRAESTRUTURA – GEIE

As atividades da Gerência de Infraestrutura abrangem as áreas de documentação, manutenção predial, manutenção de máquinas e veículos, compras de insumos, materiais de expediente e equipamentos, controle de estoque, controle de bens patrimoniais, serviços terceirizados de limpeza, portaria, copa e vigilância.

Em 2020, devido à pandemia, os principais serviços do Crea-RJ foram suspensos a partir do mês de março, acarretando uma mudança na execução das atividades, que em sua maioria foram executadas remotamente, durante todo o exercício.

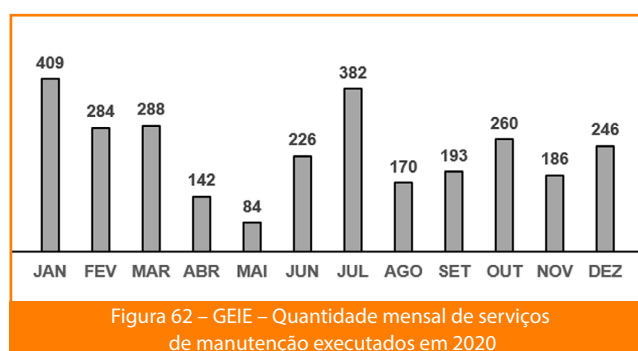
Com a ausência de atividades presenciais, a GEIE pôde realizar algumas atividades de manutenção necessárias no edifício Sede, que afetavam diretamente o funcionamento das unidades, realizações que apresentaram resultados significativos na redução no consumo de energia.

Em função das determinações impostas pelos órgãos governamentais, o Crea-RJ promoveu uma redução dos contratos vigentes envolvendo os serviços de manutenção, portaria, copa, limpeza e outros, com redução de despesas.

Mesmo diante de uma situação desfavorável e atípica, realizamos as principais manutenções corretivas e preventivas, conforme apresentado na **tabela 25** e **figura 62** a seguir:

SERVIÇOS DE MANUTENÇÃO - 2020	QTD
PREVENTIVA	455
CORRETIVA	1.107
OBRAS (*1)	1.198
OUTROS (*2)	110
<b>TOTAL</b>	<b>2.870</b>

Tabela 25 – GEIE – Quantidade de serviços de manutenção executados em 2020 por tipo



Notas:

1. Inclui serviços hidráulicos, elétricos, pinturas, etc.
2. Inclui mudança de mobiliário, transporte de materiais, montagens e desmontagens, etc.

As principais atividades executadas em 2020 pela GEIE voltadas ao cumprimento de objetivos estratégicos do Crea-RJ foram:

- Contratação de empresa, por meio licitatório, para execução dos serviços de Reforma e Manutenção dos 03 elevadores do edifício sede.
- Projeto de Reforma da Inspeção de Niterói, imóvel próprio, que apresenta problemas estruturais acarretando desconforto aos usuários.

Estes dois projetos estão alinhados com as diretrizes e prioridades da gestão do Crea-RJ e com seus valores, que são transparência, sustentabilidade, excelência no atendimento, comprometimento com os resultados organizacionais, valorização dos colaboradores, com o objetivo de alcançar índices elevados de satisfação dos usuários;

Em consequência das medidas adotadas durante a pandemia e o redirecionamento das atividades presenciais, houve uma significativa redução de alguns grupos de despesas do regional em 2020, conforme exemplificado na **tabela 26** abaixo:

DESPESA	2019	2020	VAR. %
Energia	872.491,58	547.434,47	-37,3%
Telefonia	282.053,99	240.293,00	-14,8%

Tabela 26 – GEIE – Redução de despesas de consumo

As figuras a seguir apresentam o consumo de energia e água no prédio sede e em inspetorias, valendo esclarecer que, no caso de algumas inspetorias, o consumo de água não foi apresentado por estar incluído nas taxas condominiais.

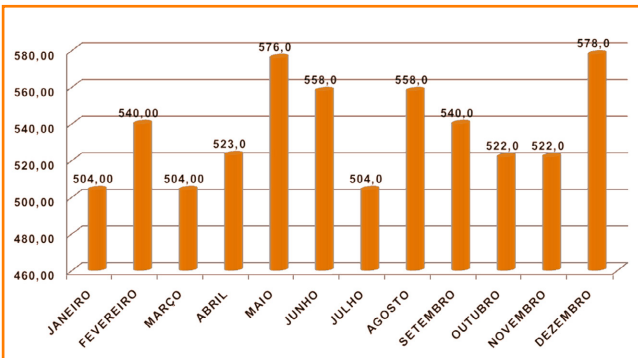


Figura 63 – GEIE – Consumo mensal de água no prédio sede em 2020

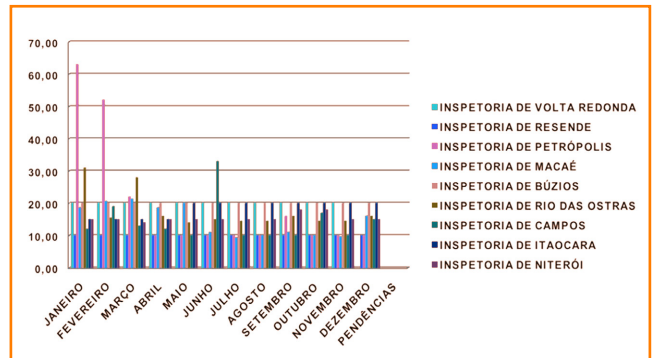


Figura 64 – GEIE – Consumo mensal de água nas inspetorias em 2020

A Coordenação de Documentação, durante o exercício de 2020, interrompeu a execução do projeto de digitalização, em razão da Pandemia e do afastamento de 80% dos funcionários da unidade.

A unidade tem executado as digitalizações de todos os processos solicitados pelos demais setores que trabalham remotamente e ainda, os documentos enviados pelas Coordenações Regionais, Inspetorias ou correios.

A retomada da atividade de digitalização dos processos de profissionais dependerá da adoção de mediadas administrativas que a viabilizem em 2021.

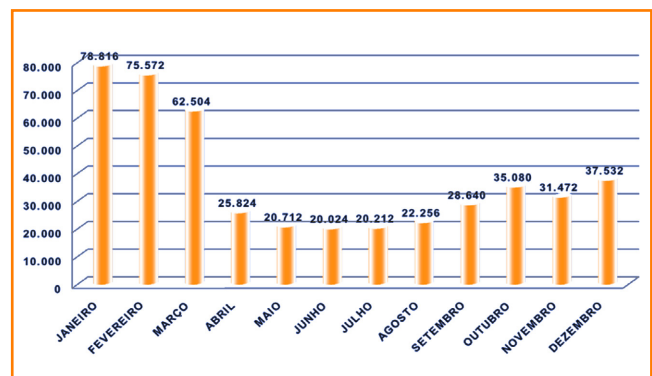


Figura 65 – GEIE – Consumo mensal de energia no prédio sede em 2020

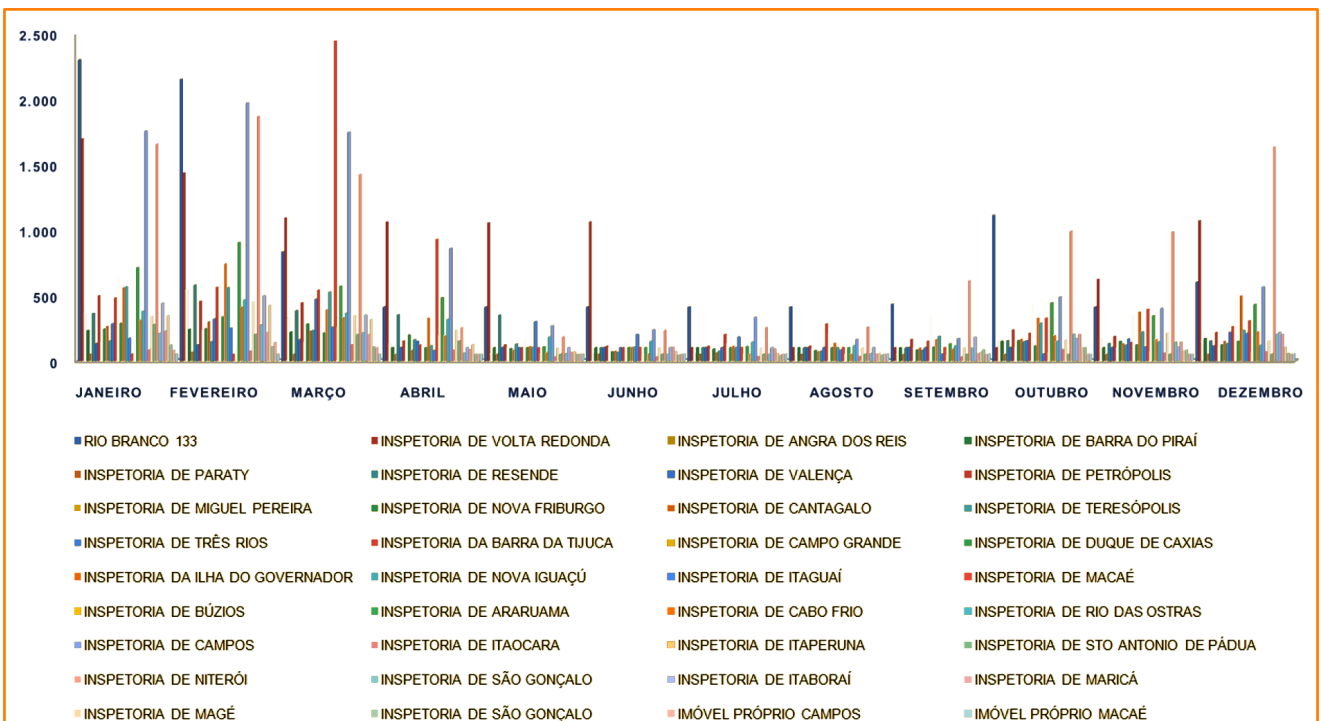


Figura 66 – GEIE – Consumo mensal de energia nas inspetorias em 2020

## LICITAÇÕES E COMPRAS DIRETAS

As contratações do Crea-RJ se dão em cumprimento aos requisitos legais para a realização de despesas, no momento, o processo operacional está sendo adequado, em razão Lei nº 14.133, de 1º de abril de 2021, Lei de Licitações e Contratos Administrativos que estabelece normas gerais de licitação e contratação.

### Sistematização do Processo de Contratações



### Licitações

No exercício de 2020, houve a realização 14 licitações com 9 bem-sucedidas e 5 realizadas sem êxito (3 anuladas, 1 fracassada e 1 deserta).

Das 9 bem-sucedidas, 8 ocorreram pela modalidade de Pregão Eletrônico, das quais 4 por Sistema de Registro de Preços - SRP, tendo o Crea-RJ como órgão gerenciador e 1 por concorrência.

Modalidade de Licitação	Áreas				
	Fim	Administrativa	TI	Institucional	Total
Convite	0	0	0	0	0
Tomada de Preços	0	0	0	0	0
Concorrência	0	1	0	0	1
Concurso	0	0	0	0	0
Leilão	0	0	0	0	0
Pregão Eletrônico	2	5	1	0	8
<b>Total</b>	<b>2</b>	<b>6</b>	<b>1</b>	<b>0</b>	<b>9</b>

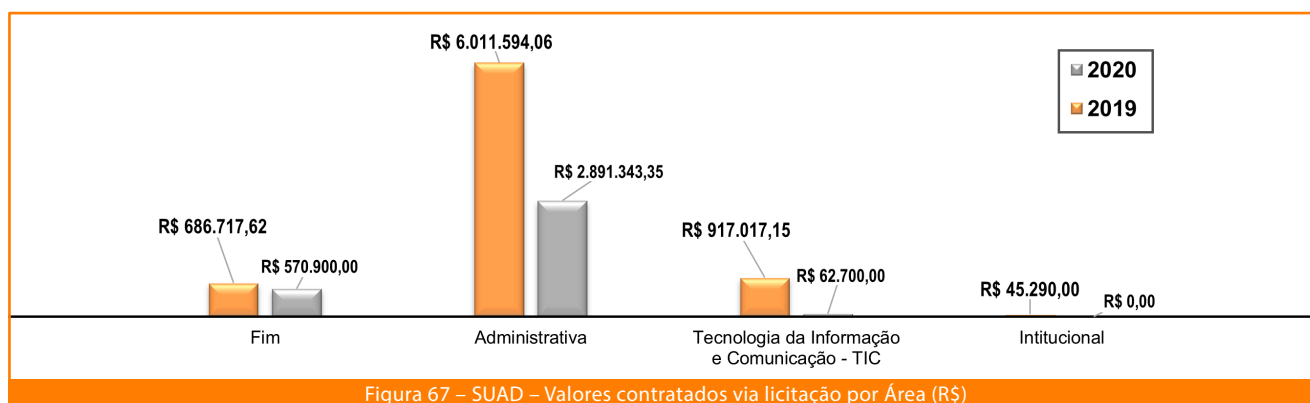
Tabela 27 – SUAD – Contratações por modalidade de licitação e por área

Das 9 contratações realizadas em 2020, as mais relevantes foram:

1. Reforma do Sistema de Elevadores, composto por 3 equipamentos, que visa atender a melhoria, segurança e conforto do transporte vertical do edifício sede do Crea-RJ. Aquisição de 11 veículos para compor a frota da Fiscalização do Crea-RJ.
2. Aquisição de 11 veículos, em substituição aos alocados, para compor a frota de Fiscalização do Crea-RJ.
3. Aquisição de 14 laptops para atender a renovação dos equipamentos com mais de seis anos, bem como incorporar as novas tecnologias disponibilizadas no mercado.

As aquisições estão associadas ao cumprimento do Planejamento Estratégico 2018/2021, Objetivo Estratégico 3 “Revisar e Propor Melhorias dos Processos das Atividades Fim e Meio”.

Em relação aos valores contratados, as licitações em 2020 totalizaram R\$3.524.943,35, contra R\$7.660.618,83 em 2019, distribuídas por áreas conforme **figura 67** abaixo:



Por outro lado, considerando os valores efetivamente empenhados dentro das licitações concluídas em 2020, tivemos a distribuição da **figura 68** abaixo:

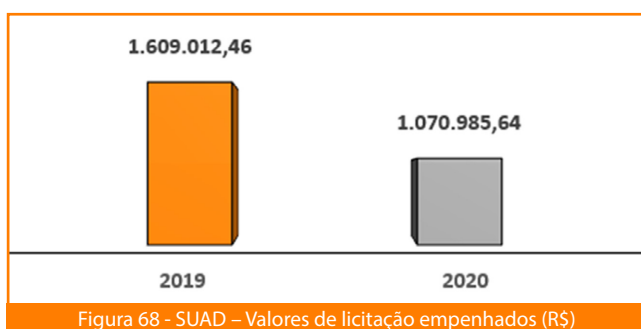


Figura 68 - SUAD – Valores de licitação empenhados (R\$)

A redução da ordem de 54% do valor de contratações por meio de licitação em relação a 2019 se justificou pela necessidade de adaptações ao longo do exercício, impactadas pelo teletrabalho, ocasionando baixo consumo em alguns seguimentos e demandas por novas aquisições, resultando na revisão do planejamento das aquisições e contratações.

A relação das licitações em 2020 encontra-se disponível em nosso portal da transparência em [www.crea-rj.org.br/licitacoes](http://www.crea-rj.org.br/licitacoes).

### Compras Diretas

Em 2020 houve 27 (vinte e sete) aquisições na forma de contratação direta por dispensa de licitação em razão do valor, que representou o equivalente a 15% de aquisições, em relação ao exercício de 2019.

As principais aquisições se deram na área administrativa, justificadas para o cumprimento de protocolos de segurança, devido a Pandemia da COVID-19, que permitissem ao retorno das atividades presenciais nas instalações do Crea-RJ na Sede e nas Inspetorias Regionais. Quanto às despesas de pequeno vulto realizadas por meio de Suprimento de Fundos, foram gastos R\$96.372,79 em 2020 contra R\$ 142.697,43 em 2019, realizadas especialmente pela Fiscalização e pela área administrativa, evidenciando, também, a redução do nível de despesas no exercício face ao trabalho remoto.

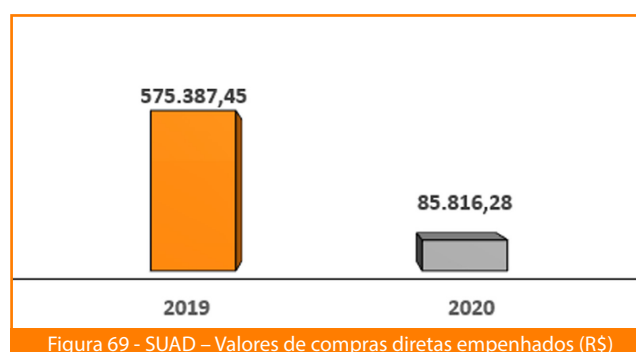


Figura 69 - SUAD – Valores de compras diretas empenhados (R\$)

### Distribuição das contratações por grupo contábil

MODALIDADE DE CONTRATAÇÃO	DESPESA EMPENHADA-R\$		DESPESA PAGA-R\$	
	2019	2020	2019	2020
<b>MODALIDADE DE LICITAÇÃO</b>	<b>1.609.012,46</b>	<b>1.070.985,64</b>	<b>977.021,10</b>	<b>764.450,57</b>
CONVITE	0,00	0,00	0,00	0,00
TOMADA DE PREÇOS	0,00	0,00	0,00	0,00
CONCORRÊNCIA	0,00	179.500,00	0,00	0,00
PREGÃO	1.609.012,46	891.485,64	977.021,10	764.450,57
CONCURSO	0,00	0,00	0,00	0,00
CONSULTA	0,00	0,00	0,00	0,00
<b>CONTRATAÇÕES DIRETAS</b>	<b>575.387,45</b>	<b>85.816,28</b>	<b>226.511,47</b>	<b>78.902,27</b>
ADESÃO ARP	0,00	0,00	0,00	0,00
DISPENSA	575.387,45	85.816,28	226.511,47	78.902,27
INEXIGIBILIDADE	0,00	0,00	0,00	0,00
<b>REGIME DE EXECUÇÃO ESPECIAL</b>	<b>96.372,79</b>	<b>27.455,17</b>	<b>96.372,79</b>	<b>27.455,17</b>
SUPRIMENTO DE FUNDOS	96.372,79	27.455,17	96.372,79	27.455,17
<b>PAGAMENTO DE PESSOAL</b>	<b>48.095.663,69</b>	<b>48.627.770,66</b>	<b>47.107.530,69</b>	<b>47.599.937,52</b>
PAGAMENTO EM FOLHA	47.511.239,52	48.228.132,26	46.533.972,06	47.219.584,12
DIÁRIAS	584.424,17	399.638,40	573.558,63	380.353,40
<b>OUTROS</b>	<b>21.287.451,30</b>	<b>19.665.662,48</b>	<b>19.813.276,84</b>	<b>16.885.297,04</b>
<b>TOTAL</b>	<b>71.663.887,69</b>	<b>69.477.690,23</b>	<b>68.220.712,89</b>	<b>65.356.042,57</b>

Tabela 28 – GPFI – Valores empenhados e pagos por modalidade de contratação

## ASSESSORIA DE MARKETING E COMUNICAÇÃO – AMAC

As ações de comunicação do Crea-RJ direcionadas ao seu público-alvo são elaboradas pela Assessoria de Marketing e Comunicação (AMAC), sendo formada pelos núcleos jornalismo, design, online, eventos e WebTV. Seu principal objetivo é democratizar e facilitar o acesso às informações e elaborar e disseminar conteúdo relevante e de interesse não apenas ao público que atende à área tecnológica, mas a toda a sociedade.

### Redes sociais

Ao longo de 2020, a Assessoria ampliou a utilização das redes sociais direcionando as mensagens em observância às especificidades e público-alvo de cada uma delas.

Com o advento da pandemia de Covid-19 e as restrições para a realização de eventos presenciais, a utilização das ferramentas tecnológicas foram imprescindíveis na implementação de prêmios fixos como foi o caso do Prêmio Johanna Dobereiner e Prêmio Crea-RJ de Meio Ambiente, ambos realizados via conferência online no Google Meet e transmitidos no canal da **WebTV do Conselho**, na plataforma do Youtube. Em adição, vale ressaltar que houve a produção de um conteúdo especial direcionado à retomada das atividades presenciais, voltado para público interno e externo, em observância às medidas sanitárias.

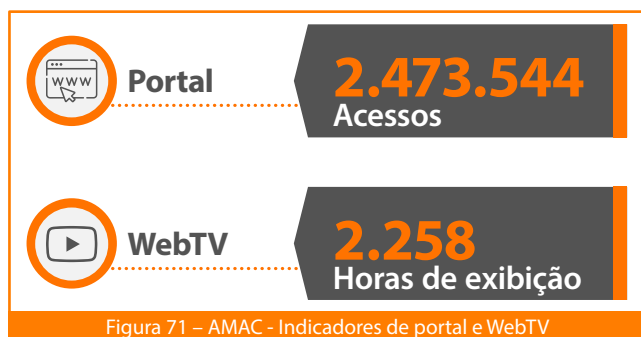
Não houve investimento em impulsionamento de publicações no **Facebook**, modalidade de publicidade adotada nas redes sociais, mas, ainda assim, conseguimos ampliar nosso número de seguidores de forma significativa. Também aumentamos a presença do Conselho no **LinkedIn** e no **Instagram**.

Estabelecemos maior sinergia entre as áreas de produção de conteúdo e a equipe da WebTV para edições especiais de chamadas para nossos programas e atividades, respeitando o limite de tempo e formato das redes sociais. Esta iniciativa promoveu maior interação com o público, especialmente no Instagram, rede que não oferece amplo rol de indicadores, mas conseguimos perceber mais comentários e reações às nossas postagens.

Buscamos equilibrar as publicações diárias nas redes sociais entre conteúdo institucional informativo, de prestação de contas e de interesse amplo como oferta de cursos, workshops, seminários e ações de aperfeiçoamento profissional.


### Portal e WebTV

O **portal do Crea-RJ** é o canal de comunicação oficial mais consolidado do Conselho, que visa colocar em evidência, de forma atualizada, todas suas atividades e funciona como fonte de informação e ferramenta de trabalho essencial ao profissional e à empresa em meio ao período que vivenciamos.



do portal, são apresentados cursos, eventos e premiações realizadas pelo Conselho e, além disso, os interessados podem realizar denúncias online na página.

Os indicadores fornecidos pelo sistema Google Analytics indicam que o portal vem se consolidando como fonte de informação oficial a respeito dos normativos, já que ali encontram-se não só a legislação como passo a passo e questionamentos.



Aprofundamos os esforços de produção e publicação de tutoriais como ação complementar à otimização dos serviços prestados à sociedade. Na medida em que disponibilizamos online respostas às perguntas mais frequentes e oferecemos orientações de preenchimento de ARTs, por exemplo, acreditamos contribuir com a agilidade dos processos e com a redução de gargalos de atendimento.

Consolidamos nossa grade de programas via WebTV, pelo audiovisual do Conselho, mantendo espaço de destaque no portal e ampliando a repercussão pelas redes sociais. Para tanto, focamos em edições mais curtas e ágeis, atendendo às especificações destes canais de comunicação. Em 2020, as estatísticas foram positivas.

Conseguimos dobrar os inscritos no canal WebTV Crea-RJ no YouTube, aumentar o tempo e a quantidade de visualizações dos programas, fortalecer a audiência não só junto ao público masculino, mas também ao feminino, ampliar o alcance do canal para outros países e finalizar o ano de 2020 com uma vasta e variada produção voltada para os profissionais do Sistema e toda a sociedade. Ao acessar o portal do Crea-RJ, podem ser avaliados os programas realizados pela [unidade WebTV](#).



Figura 72 – AMAC - Programas realizados pela WebTV

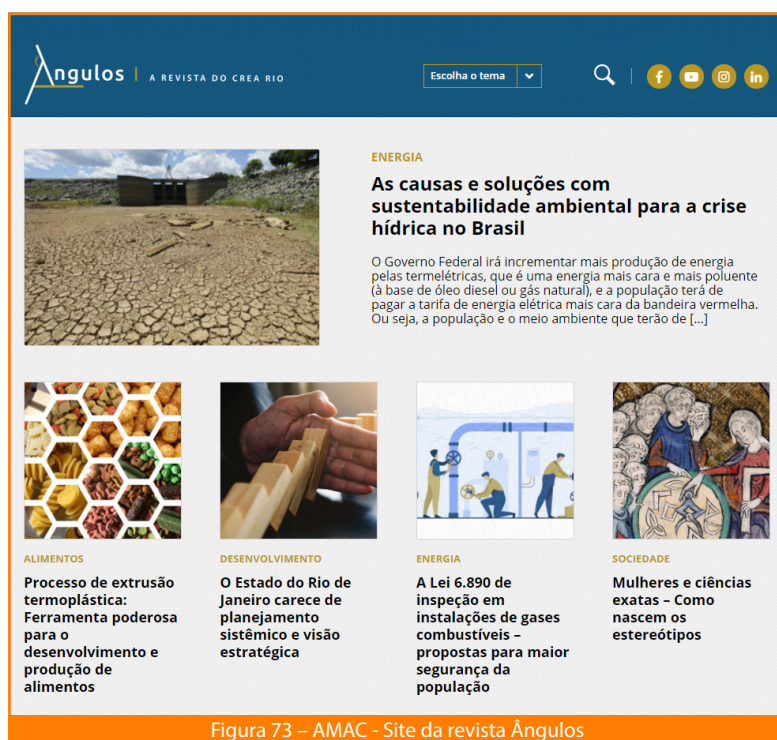


Figura 73 – AMAC - Site da revista Ângulos

## Revista Ângulos


Aproveitando as importantes mudanças proporcionadas pela internet, a Comissão Editorial de 2019 decidiu transformar editorialmente a publicação anterior, denominada Conecta, trazendo ao público leitor a Ângulos – a revista do Crea Rio. Composta por artigos técnicos assinados por profissionais especialistas, o objetivo é apresentar questões relevantes da área tecnológica, com uma linguagem técnica simplificada, a fim de que leitores de diferentes áreas de conhecimento, compreendam a totalidade dos assuntos.

Os artigos são publicados semanalmente e os anteriores são mantidos para consulta, havendo inclusive separação por 17 categorias. A revista pode ser acessada pelo site [www.angulos.crea-rj.org.br](http://www.angulos.crea-rj.org.br) ou pelo [portal do Crea-RJ](#) na [página de Comunicação](#). Em 2020 foram mais de 50 artigos publicados.

## ASSESSORIA DE TECNOLOGIA DA INFORMAÇÃO – ATEC

As informações prestadas pela ATEC referentes aos resultados da unidade no exercício de 2020 são as informadas abaixo:

- Implantação de um appliance UTM (firewall) com um sistema mais moderno de segurança;
- Implantação do sistema de chamados (GLPI), com registro de mais de 4000 chamados no período de agosto a dezembro de 2020. Estabelecimento do serviço de tickets para dar mais agilidade e eficácia ao atendimento de todo o Conselho;
- Implantação do monitoramento em tempo real dos serviços e servidores críticos;
- Implantação da VPN (Virtual Private Network ou Rede Privada Virtual) criptografada para acesso da rede interna para todos fora da infraestrutura do Crea-RJ;
- Implantação da impressora de carteirinha estudantil;
- Implantação do sistema de documentação Wiki para a documentação de todos os processos;
- Implantação do sistema de backup periódico para os principais servidores;
- Ativação do servidor de WEB para hospedar sites internos, sem a necessidade de criar várias máquinas ou comprar vários servidores para cada site hospedado;
- Implantação de servidores de redundância;
- Implantação de servidores de Desenvolvimento e homologação;
- Implantação do serviço Jenkins DevOps, que é um servidor de automação gratuito e de código aberto que ajuda a automatizar as partes do desenvolvimento de software relacionadas à construção, teste e implantação, facilitando a integração e entrega contínuas;
- Implantação do serviço Maven, que é ferramenta de automação de compilação utilizada primariamente em projetos Java.
- Atualização dos virtualizadores;
- Negociada a redução de 30% do contrato de locação das impressoras e, após a renovação, mantidos os 30% de redução;
- Aquisição de 12 laptops;
- Aquisição de firewall;
- Contratação de link secundário de internet;
- Organização de toda equipe de TI para as atividades do setor;
- Melhoria e estabilização dos sistemas instáveis;
- Criação de rotina para atualização dos sistemas;
- Mudança do domínio antigo para o novo domínio; e
- Iniciada a migração de dados para o sistema SITAC.



# **CAPÍTULO IV**

## **INFORMAÇÕES ORÇAMENTÁRIAS**

---

## INFORMAÇÕES ORÇAMENTÁRIAS, FINANCEIRAS E CONTÁBEIS

O objetivo desse capítulo é apresentar uma demonstração da situação e do desempenho financeiro, orçamentário e patrimonial da gestão no exercício por meio de avaliações e análises dos principais fatos contábeis e financeiros ocorridos no exercício.

### Gestão orçamentária e financeira

A proposta orçamentária do Crea-RJ para 2020, no valor de R\$78.141.000,00 (setenta e oito milhões, cento e quarenta e um mil reais), foi elaborada tomando como base as diretrizes estabelecidas pelo Conselho Federal através da Decisão Plenária – PL-1542/2019 e PL- 1544/2019 ambas de 26 de setembro de 2019, que fixou os valores de anuidades, taxas, multas e serviços para 2020 e foi aprovada pela Decisão Plenária – PL/RJ no.00638/2019, de 07 de outubro de 2019. Posteriormente foi homologado pelo Confea através da Decisão Plenária – PL-1834/2019 de 28 de novembro de 2019.

Realizamos reformulação orçamentária em agosto/2020, mantendo o montante de R\$78.141.000,00 (setenta e oito milhões, cento e quarenta e um mil reais), aprovada pela Decisão PL/RJ no. 00175/2020, de 24 de agosto de 2020. No processo revisamos todas as receitas orçadas para o exercício, à luz dos ditames da Lei Federal no. 4.320/64, adequando os valores propostos dos convênios celebrados com a Mútua e o Confea e recursos do Programa de Desenvolvimento Sustentável do Sistema Confea, Creas e Mútua – Prodesu nos Programas:

- Prodafisc II-A 2019 e 2020 – Programa de Desenvolvimento e Aperfeiçoamento da Fiscalização
- Programa I-B – Representação Institucional - Eleições
- Programa II-C - Treinamento e Capacitação Corporativa
- Programa II-D 2019 - Estrutura Tecnológica da Sede e Inspetorias
- Convênio pela participação da SOEA
- Convênio para a reforma do sistema de elevadores do Edifício Sede do Crea-RJ
- Convênio para elaboração dos projetos executivos e execução da reforma da Inspetoria de Niterói e
- Programa de Auxílio Financeiro do Sistema Confea/Crea de Enfretamento ao Coronavírus SARS-COV2

### Receitas

O comparativo entre orçado x realizado da Receita ao final do exercício de 2020 está demonstrado abaixo:

Valores em R\$

Descrição	Receita Orçada	Receita Realizada	Varição %
<b>RECEITAS CORRENTES</b>	<b>78.141.000</b>	<b>67.649.738</b>	<b>-13,43</b>
Receitas Tributárias - ART	17.200.000	15.661.809	-8,94
Receitas de Contribuições	36.700.000	33.146.993	-9,68
Receitas de Serviços	3.700.000	2.903.795	-21,52
Receitas Financeiras	5.852.000	4.764.976	-18,58
Transferências Correntes	3.644.000	2.449.903	-32,77
Outras Receitas Correntes	11.045.000	8.722.262	-21,03
<b>RECEITAS DE CAPITAL</b>	<b>0</b>	<b>0</b>	
Saldos de Exercícios anteriores	0	0	
Outras Receitas Correntes	0	0	
<b>RECEITAS TOTAL</b>	<b>78.141.000</b>	<b>67.649.738</b>	<b>-13,43</b>

Tabela 29 – GPFI – Comparativo da Receita Orçada X Realizada 2020



Figura 74 – GPFI – Distribuição percentual da Receita Líquida realizada em 2020

Em decorrência da pandemia do Coronavírus, o impacto do isolamento social afetou a categoria profissional fiscalizada pelo Sistema Confea/Crea, resultando em restrições ao exercício profissional e queda quantitativa de serviços e obras. O cenário econômico incerto acarretou a diminuição da adesão de novos inscritos em relação a 2019 bem como na emissão de carteiras e certidões. O vencimento das anuidades de pessoas físicas e jurídicas foram prorrogadas para o mês de setembro/2020, afetando diretamente o fluxo de caixa do Conselho.

Esperávamos uma redução expressiva em nossas receitas, porém o resultado final se mostrou melhor do que nossas expectativas.

Nossa arrecadação com Dívida Ativa, resultante da intensificação das ações de cobrança administrativa, foi 19% superior à do exercício de 2019.

Nas transferências correntes, os valores realizados correspondem ao aporte de recursos do Confea para diferentes programas. Embora alguns programas fossem de 2019, o recebimento dos recursos ocorreu em 2020. Entretanto, outros programas e convênios acabaram não sendo contemplados com recursos dentro do exercício, devendo ocorrer em 2021, tais como reforma nos 3 (três) elevadores e na Inspetoria de Niterói.

Em função da pandemia, celebramos junto ao Conselho Federal o Termo de Aceite e Compromisso relativo ao Programa de Auxílio Financeiro do Sistema Confea/Crea de Enfrentamento ao Coronavírus destinados à execução das ações de manutenção de suas estruturas operacionais. Recebemos, neste convênio, o valor de R\$ 1.840.453,36 (um milhão, oitocentos e quarente mil, quatrocentos e cinquenta e três reais e trinta e seis centavos), o que contribuiu para que as transferências correntes recebidas em 2020 também fossem expressivamente maiores em 2020, em comparação a 2019.

Nas demais receitas, ainda que tenhamos registrado redução nos valores arrecadados, logramos atingir bons patamares de execução orçamentária, alguns até melhores do que os atingidos em exercícios anteriores, como no caso da receita de serviços.

A **figura 75** abaixo apresenta o comparativo do percentual de atingimento da meta orçamentária dos principais recebíveis do Conselho.

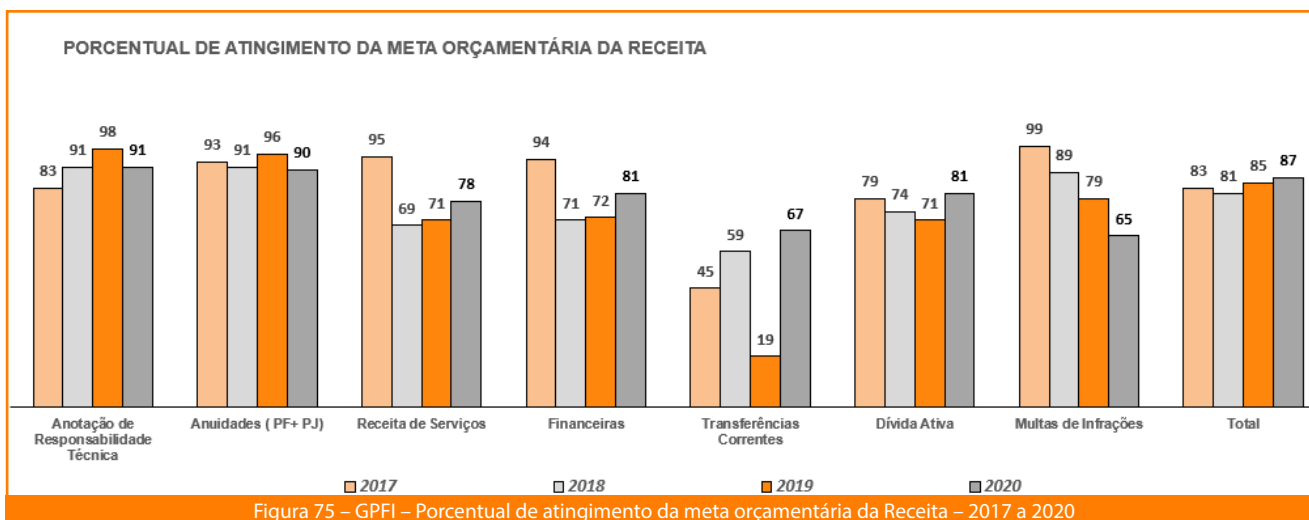


Figura 75 – GPFI – Percentual de atingimento da meta orçamentária da Receita – 2017 a 2020

O quadro abaixo indica como ficou a arrecadação líquida de anuidades e a distribuição no tocante à adimplência de profissionais e empresas, sendo que os números compreendem registros e vistos de domiciliados no Estado do Rio de Janeiro.

Valores em R\$

2020				
Tipo	Adimplentes	Inadimplentes	Total	Arrecadação Líquida
<b>Registro de Profissional</b>	<b>66.137</b>	<b>33.677</b>	<b>99.814</b>	<b>22.371.818,69</b>
Nível Superior	65.688	31.802	97.490	22.265.126,33
Nível Médio	449	1.875	2.324	106.692,36
<b>Registro de Empresas</b>	<b>13.101</b>	<b>6.560</b>	<b>19.661</b>	<b>10.775.174,29</b>
Empresas	13.101	6.560	19.661	10.775.174,29

Tabela 30 – GPFI – Comparativo da Receita Orçada X Realizada 2020

Valores em R\$

Ano Projeto	Prodesu	Responsável Repasse	No. Convênio	Programa ou Evento	Valor do Repasse
2019	SIM	CONFEA	119/2019	Treinamento	67.978,00
2019	SIM	CONFEA	121/2019	Aquisição de Veículos	473.660,00
2020	NÃO	MÚTUA	001/2020	77º. SOEA	35.000,00
2020	SIM	CONFEA	004/2020	Eleições do Sistema Confea/Crea e Mútua	21.874,66
2020	SIM	MÚTUA	004/2020	Eleições do Sistema Confea/Crea e Mútua	10.937,34
2020	NÃO	CONFEA	03437/2020	Auxílio Financeiro do Sistema Confea/Crea de Enfretamento ao Coronavírus	1.840.453,34
<b>Total</b>					<b>2.449.903,34</b>

Tabela 31 – GPFI – Transferências correntes recebidas em 2020

## Despesas

A **tabela 32** apresenta o demonstrativo sintético da despesa e de sua execução orçamentária no período de 2018 a 2020.

Valores em R\$

Descrição	2018		2019		2020	
	Orçada	Realizada	Orçada	Realizada	Orçada	Realizada
<b>DESPESAS CORRENTES</b>	<b>91.446.000</b>	<b>75.922.784</b>	<b>79.670.000</b>	<b>70.451.217</b>	<b>76.824.000</b>	<b>67.397.712</b>
Pessoal e Encargos	51.126.000	47.743.423	50.395.000	47.511.240	50.469.000	48.228.132
Juros e Encargos da Dívida	20.000	13.327	8.000	5.247	5.000	3.334
Outras Despesas Correntes	40.300.000	28.166.034	29.267.000	22.934.730	26.350.000	19.166.246
<b>DESPESA DE CAPITAL</b>	<b>2.695.000</b>	<b>511.595</b>	<b>1.801.000</b>	<b>704.512</b>	<b>1.317.000</b>	<b>485.330</b>
Investimentos	2.695.000	511.595	1.801.000	704.512	1.317.000	485.330
<b>DESPESAS TOTAL</b>	<b>94.141.000</b>	<b>76.434.379</b>	<b>81.471.000</b>	<b>71.155.729</b>	<b>78.141.000</b>	<b>67.883.042</b>

Tabela 32 – GPFI – Demonstrativo sintético da Despesa – 2018 a 2020

Como já citado anteriormente, com o advento da sentença da ação do Plano Bresser ao final de 2011, grande parte dos investimentos necessários para a melhoria das atividades do Conselho como um todo, foi preterida pela necessidade de cumprir com a vultosa indenização trabalhista, que compõe o grupo pessoal e encargos sociais cujo montante de R\$ 13.010.000,00 (treze milhões e dez mil reais) foram destinados ao pagamento da ação trabalhista no exercício de 2020.

Valores em R\$

DESPESAS	EMPENHADA		LIQUIDADADA		RP NÃO PROCESSADOS		VALORES PAGOS	
	2020	2019	2020	2019	2020	2019	2020	2019
DESPESA CORRENTE	68.929.659,76	70.598.568,79	67.397.712,50	70.451.216,58	1.531.947,26	147.352,21	64.870.712,10	67.544.613,42
PESSOAL E ENCARGOS SOCIAIS	48.228.132,26	47.511.239,52	48.228.132,26	47.511.239,52	0	0	47.219.584,12	46.533.972,06
REMUNERAÇÃO DE PESSOAL	39.441.712,29	39.446.860,54	39.441.712,29	39.446.860,54	0	0	39.213.208,86	39.221.113,64
ENCARGOS PATRONAIS	8.786.419,97	8.064.378,98	8.786.419,97	8.064.378,98	0	0	8.006.375,26	7.312.858,42
JUROS E ENCARGOS DA DÍVIDA	3.334,01	6.215,84	3.334,01	5.246,64	0	969,2	2.736,04	5.158,03
OUTROS JUROS E ENCARGOS DE MORA	3.334,01	6.215,84	3.334,01	5.246,64	0	969,2	2.736,04	5.158,03
OUTRAS DESPESAS CORRENTES	20.698.193,49	23.081.113,43	19.166.246,23	22.934.730,42	1.531.947,26	146.383,01	17.648.391,94	21.005.483,33
BENEFÍCIOS A PESSOAL	8.306.168,80	8.316.190,59	8.268.024,08	8.316.190,59	38.144,72	0	7.500.196,17	7.588.359,23
BENEFÍCIOS ASSISTENCIAIS	820.640,11	939.587,46	820.640,11	939.587,46	0	0	820.640,11	939.587,46
USO DE BENS E SERVIÇOS	1.145.970,72	1.891.630,75	1.105.442,18	1.844.905,67	40.528,54	46.725,08	1.073.555,54	1.769.228,10
MATERIAL DE CONSUMO	293.124,72	392.198,35	253.958,27	351.103,00	39.166,45	41.095,35	253.038,26	326.338,58
DESPESAS COM VEÍCULOS	97.239,15	235.506,23	97.239,15	235.506,23	0	0	84.977,52	199.413,36
OUTROS MATERIAIS DE CONSUMO	249,97	4.800,00	249,97	0	0	4.800,00	249,97	0
SERVIÇOS TERCEIROS – PESSOAS FÍSICAS	330.061,47	533.938,91	330.061,47	533.938,91	0	0	330.061,47	533.938,91
DIÁRIAS	399.638,40	584.424,17	399.058,40	584.424,17	580	0	380.353,40	573.558,63
PASSAGENS	17.977,38	126.110,84	17.195,29	125.281,11	782,09	829,73	17.195,29	121.326,37
DESPESA COM LOCOMOÇÃO	7.679,63	14.652,25	7.679,63	14.652,25	0	0	7.679,63	14.652,25
SERVIÇOS TERCEIROS – PESSOAS JURÍDICAS	7.654.742,68	8.970.166,61	6.201.468,68	8.870.508,68	1.453.274,00	99.657,93	5.681.697,22	7.861.771,75
TRIBUTÁRIAS E CONTRIBUTIVAS	274.540,07	436.192,29	274.540,07	436.192,29	0	0	258.926,64	397.234,44
TRIBUTOS	179.202,21	315.126,70	179.202,21	315.126,70	0	0	177.522,81	314.846,31
CONTRIBUIÇÕES	95.337,86	121.065,59	95.337,86	121.065,59	0	0	81.403,83	82.388,13
DEMAIS DESPESAS CORRENTES	958.680,28	816.422,66	958.680,28	816.422,66	0	0	945.809,04	789.270,98
SERVIÇOS BANCÁRIOS	929.231,02	805.876,17	929.231,02	805.876,17	0	0	929.231,02	805.870,92
TRANSFERÊNCIAS CORRENTES	608.219,81	905.046,90	608.219,81	905.046,90	0	0	438.336,20	854.160,45
SUBVENÇÕES SOCIAIS	608.219,81	905.046,90	608.219,81	905.046,90	0	0	438.336,20	854.160,45
DESPESAS DE CAPITAL	548.030,47	1.065.318,90	485.330,47	704.511,82	62.700,00	360.807,08	485.330,47	676.099,47
INVESTIMENTOS	548.030,47	1.065.318,90	485.330,47	704.511,82	62.700,00	360.807,08	485.330,47	676.099,47
OBRAS, INSTALAÇÕES E REFORMAS	0	90.272,98	0	61.593,05	0	28.679,93	0	61.593,05
EQUIPOTOS, MATERIAIS PERMANENTES	548.030,47	975.045,92	485.330,47	642.918,77	62.700,00	332.127,15	485.330,47	614.506,42
<b>TOTAL</b>	<b>69.477.690,23</b>	<b>71.663.887,69</b>	<b>67.883.042,97</b>	<b>71.155.728,40</b>	<b>1.594.647,26</b>	<b>508.159,29</b>	<b>65.356.042,57</b>	<b>68.220.712,89</b>

Tabela 33 – GPFI – Demonstrativo da Despesa por Grupo e Elemento de Despesa – 2020 a 2019

Como pode ser observado na tabela acima, em função da pandemia os gestores dos contratos negociaram com diferentes prestadores de serviços a redução nos valores para os serviços tais como, serviços de portaria e de manutenção predial, de locação de impressoras, entre outros.

Também foi efetivada a devolução dos veículos locados para a Fiscalização, considerando que houve a aquisição de 20 (vinte) veículos através dos recursos provenientes do PRODESU, que ocorreu nos exercícios de 2019 e 2020.

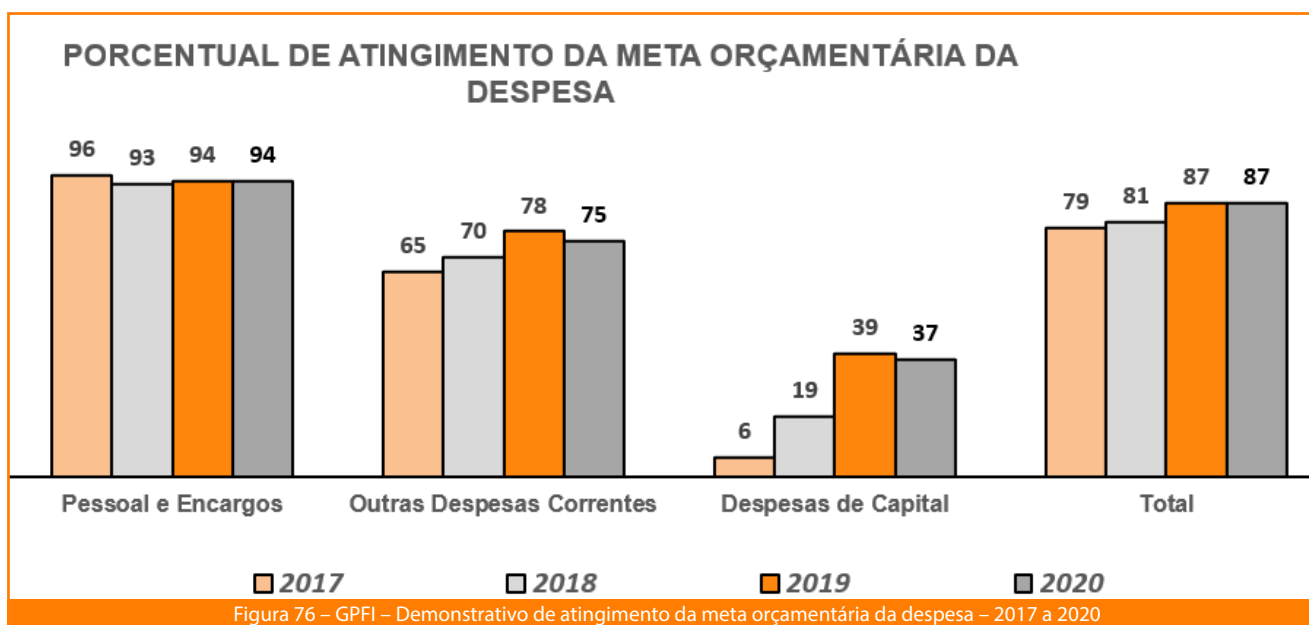
Também houve redução nas despesas com energia elétrica, telefonia, vale transporte e combustível consequência da alteração das atividades laborais para modalidade home office.

Abaixo segue a **tabela 34** com a execução orçamentária por Elemento de Despesa no exercício de 2020, assim como a **figura 76**, que apresenta o histórico da execução orçamentária da despesa desde 2017.

Valores em R\$

<b>DESPESAS</b>	<b>ORÇADA</b>	<b>REALIZADA</b>	<b>%</b>
<b>DESPESAS CORRENTES</b>	<b>76.824.000,00</b>	<b>67.397.712,50</b>	<b>88%</b>
<b>PESSOAL E ENCARGOS SOCIAIS</b>	<b>50.469.000,00</b>	<b>48.228.132,26</b>	<b>96%</b>
REMUNERAÇÃO PESSOAL	41.359.000,00	39.441.712,29	95%
ENCARGOS PATRONAIS	9.110.000,00	8.786.419,97	96%
<b>JUROS E ENCARGOS DA DÍVIDA</b>	<b>5.000,00</b>	<b>3.334,01</b>	<b>67%</b>
JUROS E ENCARGOS DA DÍVIDA	5.000,00	3.334,01	67%
<b>OUTRAS DESPESAS CORRENTES</b>	<b>26.350.000,00</b>	<b>19.166.246,23</b>	<b>73%</b>
BENEFÍCIOS A PESSOAL	9.173.000,00	8.268.024,08	90%
BENEFÍCIOS ASSISTENCIAIS	1.050.000,00	820.640,11	78%
<b>USO DE BENS E SERVIÇOS</b>	<b>2.343.500,00</b>	<b>1.105.442,18</b>	<b>47%</b>
MATERIAL DE CONSUMO	706.500,00	253.958,27	36%
DESPESAS COM VEÍCULOS	295.000,00	97.239,15	33%
OUTROS MATERIAIS DE CONSUMO	5.000,00	249,97	5%
SERVIÇOS TERCEIROS - PESSOAS FÍSICAS	461.000,00	330.061,47	72%
DIÁRIAS	648.000,00	399.058,40	62%
PASSAGENS	172.000,00	17.195,29	10%
DESPESAS COM LOCOMOÇÃO	56.000,00	7.679,63	14%
<b>SERVIÇOS TERCEIROS - PESSOAS JURÍDICAS</b>	<b>10.404.500,00</b>	<b>6.201.468,68</b>	<b>60%</b>
<b>TRIBUTÁRIAS E CONTRIBUTIVAS</b>	<b>439.000,00</b>	<b>274.540,07</b>	<b>63%</b>
TRIBUTOS	283.000,00	179.202,21	63%
CONTRIBUIÇÕES	156.000,00	95.337,86	61%
<b>DEMAIS DESPESAS CORRENTES</b>	<b>1.060.000,00</b>	<b>958.680,28</b>	<b>90%</b>
<b>SERVIÇOS BANCÁRIOS</b>	<b>930.000,00</b>	<b>929.231,02</b>	<b>100%</b>
<b>TRANSFERÊNCIAS CORRENTES</b>	<b>950.000,00</b>	<b>608.219,81</b>	<b>64%</b>
SUBVENÇÕES	950.000,00	608.219,81	64%
<b>RESERVAS</b>	<b>0</b>	<b>0</b>	<b>0%</b>
CONTINGÊNCIA	0	0	0%
<b>DESPESAS DE CAPITAL</b>	<b>1.317.000,00</b>	<b>485.330,47</b>	<b>37%</b>
INVESTIMENTOS	1.317.000,00	485.330,47	37%
OBRAS, INSTALAÇÕES E REFORMAS	208.000,00	0	0%
EQUIPAMENTOS E MATERIAIS PERMANENTES	1.109.000,00	485.330,47	44%
<b>TOTAL</b>	<b>78.141.000,00</b>	<b>67.883.042,97</b>	<b>87%</b>

Tabela 34 – GPFI – Demonstrativo da execução orçamentária por natureza e elementos de despesa - 2020



Em 2020, além da não concessão de reajuste salarial, houve contingenciamento de despesas e renegociações contratuais, que contribuíram para o regional atingir o final do exercício com um déficit de R\$ 233.304,75 (duzentos e trinta e três mil, trezentos e quatro reais e setenta e cinco centavos), o que representa muito quando comparado com o resultado do exercício anterior, no qual o déficit foi de R\$ 2.113.502,65 (dois milhões, cento e treze mil, quinhentos e dois reais e sessenta e cinco centavos).

## NOTAS EXPLICATIVAS

### Sumário das Principais Práticas Contábeis

As demonstrações financeiras foram elaboradas em obediência aos preceitos da Lei nº 4.320, de 17 de março de 1964 que institui Normas Gerais de Direito Financeiro para elaboração e controle dos orçamentos e balanços da União, dos Estados, dos Municípios e do Distrito Federal e às Normas de Contabilidade constantes do Manual de Contabilidade Aplicada ao Setor Público – MCASP, aprovado pela Secretaria do Tesouro Nacional.

### Ativo Circulante

São as contas representativas de disponibilidades: caixa, bancos e contas representativas de créditos do Conselho compostos, em sua maioria, pelos créditos realizáveis até o término do exercício seguinte.

**A) Caixa e equivalente de caixa** – são os valores em bancos que representam recursos financeiros com livre movimentação e aplicados em ativos com liquidez imediata.

Valores em R\$

Descrição	31/12/2020	31/12/2019	Varição
Bancos c/movimento	451.591,58	523.572,69	-71.981,11
Bancos c/arrecadação	37.618,49	23.091,24	14.527,25
Bancos aplicações financeiras	13.726.554,59	15.519.840,52	-1.793.285,93
Banco conta vinculada	6.286,49	92.084,38	-85.797,89
<b>Total</b>	<b>16.158.588,83</b>	<b>19.683.744,30</b>	<b>-1.936.537,68</b>

Tabela 35 – GPFI – Caixa e equivalente de caixa – 2019/2020

**B) Créditos a curto prazo** – são os valores que consubstanciam a previsão de arrecadação com recebíveis inscritos em Dívida Ativa e das anuidades do exercício dos Profissionais e Empresas não pagas neste exercício.

Valores em R\$

Tipo	Lançamentos das anuidades do exercício de 2020	Anuidades pagas no exercício de 2020	Saldo
Profissionais e Empresas	37.111.814,76	33.146.992,98	3.964.821,78

Tabela 36 – GPFI – Créditos a curto prazo – Anuidades do exercício

Valores em R\$

Fase	Tipo	Anuidades – Devedores registrados e domiciliados no estado do RJ no exercício de 2020	Anuidades – Devedores registrados em outros estados e domiciliados no estado do RJ - VISTOS
Administrativa	Empresas	45.517.834,60	2.313.282,44
Administrativa	Profissionais	61.975.148,91	19.233.868,36
Judicial	Empresas	8.432.894,98	0,00
Judicial	Profissionais	8.233.468,94	573.861,93
<b>Total Anuidades</b>		<b>117.058.379,77</b>	<b>22.121.012,73</b>

Tabela 37 – GPFI – Anuidades em Dívida Ativa

Valores em R\$

Fase	Tipo	Autos de Infração de profissionais, empresas registrados e de leigos, domiciliados no estado do RJ	Autos de Infração de profissionais, empresas e leigos com registros de outros estados, domiciliados no estado do RJ - VISTOS
Administrativa	Empresas	7.821.080,03	439.699,83
Administrativa	Profissionais	1.161.929,71	177.888,99
Administrativa	Leigos	14.480.311,23	2.046.055,06
Judicial	Empresas	3.005.695,19	113.199,46
Judicial	Profissionais	233.132,85	5.952,30
Judicial	Leigos	5.376.992,05	48.794,28
<b>Total Autos de Infração</b>		<b>32.079.141,06</b>	<b>2.831.589,92</b>

Tabela 38 – GPFI – Autos de Infração em Dívida Ativa

Valores em R\$

Devedores	Anuidades	%	Autos de Infração	%	Consolidado	%
Domiciliados RJ	117.058.379,77	84%	32.079.141,06	92%	149.137.520,83	86%
Domiciliados fora RJ	22.121.012,73	16%	2.831.589,92	8%	24.952.602,65	14%
Total	139.179.392,50	100%	34.910.730,98	100%	174.090.123,48	100%
<b>Valor lançado no Balanço – curto prazo</b>	<b>12.099.745,66</b>	<b>9%</b>	<b>3.213.475,78</b>	<b>9%</b>	<b>15.313.221,44</b>	<b>9%</b>
Provisão	<b>-121.612.877,54</b>	87%	<b>-30.250.882,12</b>	87%	<b>-151.863.759,66</b>	87%
<b>Valor lançado no Balanço – longo prazo</b>	<b>5.466.769,31</b>	<b>4%</b>	<b>1.446.373,08</b>	<b>4%</b>	<b>6.913.142,39</b>	<b>4%</b>

Tabela 39 – GPFI – Resumo dos valores a curto prazo

**C) Demais créditos e valores a curto prazo** – A conta está constituída de valores a receber do Confea e da Mútua em conformidade com o parágrafo único do art. 4º. da Resolução no. 1.026/2009, e do parágrafo 1º. do art.6º. da citada Resolução. Correspondem, fundamentalmente, a valores de cotas-partes sobre despesas bancárias, diferenças de ART, e devoluções de numerário, integralmente suportados pelo Regional e passíveis de rateio.

Os valores inscritos da Unimed, Golden Cross e Interodonto são pendências de ex-funcionários relativos às despesas médicas e odontológicas não reembolsada ao Conselho no exercício de 2020.

Valores em R\$

Descrição	2020	2019	Varição
Confea	855.000,32	809.453,29	45.547,03
Mútua-Sede	55.660,19	36.094,85	19.565,34
Mútua-RJ	58.798,06	20.134,61	38.663,45
Unimed	19.574,48	19.574,48	0,00
Golden Cross	128.127,24	119.801,02	8.108,76
Interodonto	198,27	198,27	0,00
<b>Total</b>	<b>1.117.358,56</b>	<b>1.005.256,52</b>	<b>112.102,04</b>

Tabela 40 – GPFI – Demais créditos e valores a curto prazo

**D) Estoques** – O saldo da conta de almoxarifado no contábil encerrou num montante de R\$214.491,02 (duzentos e quatorze mil, quatrocentos e noventa e um reais e dois centavos).

Segue demonstrativo para comparação entre o saldo do ano de 2019 e 2020

Valores em R\$

Descrição	2020	2019	Varição
Material de Expediente	22.183,52	36.760,66	<b>-14.577,14</b>
Material Plástico	2.735,12	2.961,72	<b>-226,60</b>
Material Gráfico Impresso e Contínuo	35.097,92	44.421,61	<b>-9.323,69</b>
Material Foto Cine Som	7.513,16	7.328,50	184,66
Material de Limpeza	855,17	9.537,65	<b>-8.682,48</b>
Suprimento de Informática	18.708,94	27.892,31	<b>-9.183,37</b>
Material de Comunicação	4.921,37	5.416,75	<b>-495,38</b>
Expediente/Eventos	3.585,01	5.472,96	<b>-1.887,95</b>
Material de Telecomunicação	1.425,00	0,00	1.425,00
Material de Manutenção	4.479,50	3.484,31	995,19
Gêneros Alimentícios	2.797,03	8.855,05	<b>-6.057,97</b>
Consumo Permanente	1.604,17	2.041,94	<b>-437,77</b>
Material Institucional	876,97	2.371,56	13.170,46
Material Descartável	18.585,57	5.415,11	51.261,57
Material Elétrico	70.765,19	19.503,62	9.183,09
Material de Banheiro	16.942,65	28.037,90	<b>-11.095,25</b>
Material Hidráulico	77,46	77,45	0,01
Material de Pintura	1.337,27	69,95	1.267,32
<b>Total</b>	<b>214.491,02</b>	<b>209.649,05</b>	<b>4.842,02</b>

Tabela 41 – GPFI – Estoques

Para as aquisições realizadas no primeiro trimestre, foram utilizadas as Atas de Registro de Preços, registradas em 2019 e após o início da Pandemia, foram adquiridos principalmente materiais de higiene e complementação dos materiais de expediente, necessários para a realização das eleições do Sistema Confea/Crea/Mútua., realizada em outubro de 2020.

Houve a inclusão de novos materiais de higiene como itens de estoque, tais como álcool gel e máscaras, cumprindo determinação da Diretoria do Crea-RJ, por meio da Decisão DD/RJ 041/2020.

O Crea-RJ adota o sistema da média móvel para o cálculo dos itens de almoxarifado através do sistema Implanta Informática.

No período de 21 a 23 de dezembro/20, foi realizado inventário físico dos itens de almoxarifado do Crea-RJ, quando foram avaliados os itens ativos. (processo 2021400037)

**E) Variações patrimoniais diminutivas pagas antecipadamente** – O valor é composto de despesas com folha de férias, pensão alimentícia e vale transporte de competência Janeiro/2021.

### Ativo Não Circulante

O Ativo Não Circulante é composto de processos judiciais com a probabilidade de decisão favorável ao Conselho, no montante de R\$474.458,87 (quatrocentos e setenta e quatro reais, quatrocentos e cinquenta e cinco centavos), bem como o grupo correspondente ao Imobilizado ao Conselho, demonstrando os tipos de bens ou direitos de caráter duradouro, tais como: móveis, veículos, utensílios, computadores e edificações.

Foi incorporado como intangível o Sistema Corporativo do Conselho, tendo sido apresentado pela Coordenação de Tecnologia o valor atualizado no montante de **R\$10.641.171,59** (dez milhões, seiscentos e quarenta e um mil, cento e setenta e um reais e cinquenta e nove centavos) e que compreendem os módulos que constam no processo 2003-4-02811 – protocolo 2007-7-65013.

1. Portal (Chat, Enquete, Banco de Empregos e ART Online)
2. Marco I (Cadastro, Ouvidoria, Protocolo e Manutenção)
3. Marco II (ART, Fiscalização e Financeiro)
4. Marco III (Atendimento, Consultas e Processo Judicial)
5. Redesenho e inclusão de funcionalidades (Banco de Empregos, ART Online, Cadastro, Ouvidoria, Fiscalização e Relatórios Operacionais) Inventário de Protocolo (levantamento e balanço dos protocolos existentes nas áreas)
6. Inventário de Protocolo (levantamento e balanço dos protocolos existentes nas áreas)
7. Dívida Ativa (Cobrança Jurídica das dívidas, parcelamento de débitos, controle de processos judiciais e integração com o Sistema do Serviço Central de Proteção ao Crédito – SCPC)
8. Conciliação dos lançamentos manuais com o movimento bancário e apropriação financeira (classificação dos pagamentos em suas respectivas contas contábeis)

Valores em R\$

Descrição	2020	2019	Varição
Construtec Quality e Eng.Ltda	0,00	10.835,87	<b>-10.835,87</b>
Kapx Comércio e Serviços	00,00	17.000,00	<b>-17.000,00</b>
Wall Works Tec.em Divisórias Brasil Ltda	195.437,06	195.437,06	0,00
W.B.M.Comércio de Produtos Industrializados Ltda	0,00	101.397,80	<b>-101.397,80</b>
Fazenda Comunicação e Marketing Ltda	250.000,00	313.087,68	<b>-63.087,68</b>
Isis Marinho Rossi Offredi Braga	2.927,45	2.927,45	0,00
Wallace da Silva Carvalho	16.094,36	0,00	16.094,36
Processo TJRJ - 5012323-79.2020.4.02.5101	10.000,00	0,00	10.000,00
<b>Total</b>	<b>474.458,87</b>	<b>640.685,86</b>	<b>-166.226,99</b>

Tabela 42 – GPFI – Ações judiciais em curso em Ativo não Circulante

Com relação ao processo 0520335-33.2008.4.02.5101 movido contra Construtec Quality e Eng. Ltda, o Crea-RJ ganhou a ação, porém houve arquivamento por falta de bens do devedor.

No caso do processo 0003858-21.2010.4.02.5101, movido contra Kapx Comércio e Serviços Ltda, sentença foi pela procedência parcial e o Crea-RJ está buscando a composição via acordo com o devedor.

O processo 0520335-33.2008.4.02.5101 Wall Works Tec. em Divisórias Brasil Ltda refere-se ação de cobrança de cessão de espaço publicitário e veiculação de propaganda nas revistas do Conselho apresentando sentença favorável ao Crea-RJ no montante de **R\$195.437,06** (cento e noventa e cinco mil, quatrocentos e trinta e sete reais e seis centavos). A ação foi julgada procedente.

A empresa Fazenda Comunicação e Marketing, contratada pelo Conselho para prestação de serviços, não realizou o repasse de valores recebidos do Crea-RJ aos veículos de comunicação que realizaram as veiculações, acarretando prejuízos e danos morais ao Crea-RJ em face do descumprimento das obrigações contratuais. Há ação judicial em curso e o montante de **R\$250.000,00** (duzentos e cinquenta mil reais) – processo 2018-4-00309 - protocolo 2019-7-0045854 corresponde à proposta de acordo aprovada pelo Plenário do regional.

O processo 5084079-51.2020.4.02.5101 contra Wallace da Silva Carvalho refere-se ação de notícia crime pela apropriação indevida do valor de **R\$16.094,36** (dezesseis mil, noventa e quatro reais e trinta e seis centavos) decorrente de equívoco administrativo na realização de pagamento e que foi conjugada com ação judicial para recuperação do valor.

O processo 5012323-79.2020.4.02.5101 refere-se mandado de segurança coletivo ajuizado objetivando afastar a cobrança de quaisquer valores sobre a expedição de certidões cíveis e criminais em relação aos cartórios extrajudiciais competentes do Estado do Rio de Janeiro para profissional eleito como Conselheiro Regional no montante de **R\$10.000,00** (dez mil reais).

As depreciações foram efetuadas de acordo com a legislação da nova Contabilidade Pública, onde seguimos todas as normas vigentes, incluindo ainda as taxas de depreciações e seu período de vida útil estimado da cada bem.

Tabela de Depreciação de Bens Móveis		
Títulos	Vida útil	Valor Residual
Móveis e Utensílios	10	10%
Veículos	15	10%
Obras de Arte	0	0
Máquinas e Equipamentos	10	10%
Utensílios de Copa e Cozinha	10	10%
Equipamentos de Processamento de Dados	5	10%
Sistema de Processamento de Dados	0	0
Biblioteca	10	0
Instalações	0	0

Tabela 43 – GPFI – Depreciação de bens móveis

A depreciação acumulada no exercício de 2020 perfaz um total de **R\$1.480.029,43** (hum milhão, quatrocentos e oitenta mil, vinte e nove reais e quarenta e três centavos).

Valores em R\$

Bens Móveis	
Descrição	2020
Móveis e Utensílios	1.205.546,96
Veículos	1.213.309,90
Obras de Arte	41.414,00
Máquinas e Equipamentos	1.209.144,06
Utensílios de Copa e Cozinha	42.393,84
Equipamentos de Processamento de Dados	2.785.514,95
Sistema de Processamento de Dados	1.068.237,96
Instalações	82.482,50
<b>Total</b>	<b>7.648.044,17</b>

Tabela 44 – GPFI – Bens móveis

Sobre as aquisições de bens ocorridas em 2020, destaca-se a realizada com recursos do Programa Prodesu - Programa de Desenvolvimento Sustentável do Sistema Confea, Creas e Mútua, em que foram adquiridos 11 (onze) veículos para a fiscalização do Conselho, levando ao encerramento, em julho/2020, do contrato de locação de 42 (quarenta e dois) veículos. A aquisição dos veículos se deu por meio de processo licitatório – 2019-4-00163.

Em 2018, foi realizada reavaliação dos bens imóveis do Crea-RJ com a finalidade de obter atualização do valor de mercado, essa providência deve se repetir somente em 2023, considerando que não houve significativa alteração no mercado imobiliário.

Bens Imóveis		Valores em R\$
Descrição	2020	
Edifícios – Sede	51.522.000,00	
Inspetorias	5.170.000,00	
Obras em andamento	672.977,83	
<b>Total</b>	<b>57.364.977,83</b>	

Tabela 45 – GPFI – Bens imóveis

### Passivo Circulante

Compreende as obrigações pendentes ou em circulação, exigíveis até o término do exercício seguinte:

#### A) Obrigações Trabalhistas, previdenciárias e assistenciais a pagar a curto prazo.

Em 05/03/2013 foi realizada audiência de conciliação no **Núcleo de Centralização de Execução e Conciliação - NUCECI** do TRT da 1a. Região, nos autos do processo trabalhista sobre o Plano Bresser (processo no. 0064100-59.1990.5.01.0034), quando foi celebrado acordo para pagamento do débito total de **R\$88.872.253,31** (oitenta e oito milhões, oitocentos e setenta e dois mil, duzentos e cinquenta e três reais e trinta e hum centavos), valor este que contempla principal, parcelas do FGTS e INSS, até agosto/2021, bem como atualizações com base na TR mensal projetada de 0,060% e juros mensais de 0,85%.

Em 12/08/2019 foi realizado acordo extrajudicial trabalhista entre o Crea-RJ e Deonel de Oliveira Rodrigues, cuja homologação do valor presente foi no montante de **R\$608.791,00** (seiscentos e oito mil, setecentos e noventa e um reais), sendo **R\$133.791,00** (cento e trinta e três mil, setecentos e noventa e um reais) relativo as contribuições do INSS e FGTS, **R\$75.000,00** (setenta e cinco mil reais) dos honorários advocatícios apurado de acordo com o processo judicial e o saldo restante de **R\$400.000,00** (quatrocentos mil reais) dividido em 20 parcelas. (processo 0012345-34.1997-4.02.5101).

Em 30/11/2020 foi celebrado acordo judicial trabalhista entre o Crea-RJ e Silvana Gonçalves Lima, cuja homologação do valor presente foi no montante de **R\$400.000,00** (quatrocentos mil reais) em 11 parcelas, sendo a 1ª. parcela no valor de **R\$50.000,00** (cinquenta mil reais) e as demais no valor de **R\$35.000,00** (trinta e cinco mil reais) – (processo RTOrd 0101957-39.2017.5.01.0020).

Na rubrica das Obrigações Trabalhistas do passivo circulante, encontra-se lançado o valor de **R\$10.704.448,72** (dez milhões, setecentos e quatro mil, quatrocentos e quarenta e oito reais e setenta e dois centavos) que inclui **R\$8.757.877,26** (oito milhões, setecentos e cinquenta e sete mil, oitocentos e setenta e sete reais e vinte e seis centavos), referente aos pagamentos da ação do Plano Bresser a serem efetuados até agosto/2021, **R\$60.000,00** (sessenta mil reais) referente ao acordo extrajudicial de Deonel de Oliveira Rodrigues, **R\$315.000,00** (trezentos e quinze mil reais) do acordo judicial de Silvana Gonçalves Lima, bem como encargos sociais a recolher sobre Folha de Pagamento, Salários a Pagar de competência de dezembro/2020, que corresponde a **R\$941.571,46** (novecentos e quarenta e um mil, quinhentos e setenta e um reais e quarenta e seis centavos).

O montante de **R\$630.000,00** (seiscentos e trinta mil reais) é composto de 07 (sete) processos trabalhistas com a probabilidade de decisão desfavorável ao Conselho.

**B) Fornecedores e Contas a pagar a curto prazo** – inclui os Restos a Pagar que são despesas empenhadas e liquidadas no exercício no montante de **R\$1.348.848,07** (hum milhão, trezentos e quarenta e oito mil, oitocentos e quarenta e oito reais e sete centavos).

**C) Provisões a curto prazo** - a conta está constituída de valores provisionados para folha de férias e os respectivos encargos trabalhistas no montante de **R\$4.072.795,09** (quatro milhões, setenta e dois mil, setecentos e noventa e cinco reais e nove centavos) e provisão dos 12 (doze) processos judiciais cíveis que encontram-se aguardando decisão judicial que correspondem à **R\$4.153.572,67** (quatro milhões, cento e cinquenta e três mil, quinhentos e setenta e dois reais e sessenta e sete centavos).

**D) Demais Obrigações a curto prazo** - inclui os Tributos Federais de competência dezembro/2020 a recolher em 2021, sendo que no montante de **R\$2.562.571,34** (dois milhões, quinhentos e sessenta e dois mil, quinhentos e setenta e um reais e trinta e quatro centavos), constam **R\$1.497.843,68** (hum milhão, quatrocentos e noventa e sete mil, oitocentos e quarenta e três reais e sessenta e oito centavos) do encontro de contas a ser realizado com o Conselho Federal - período de Agosto/2009 à Outubro/2017 relativo a cota parte das Anuidades e Auto de Infração (negativação da Dívida Ativa – Abril/2016 à Agosto/2017 – processo 2010-4-00836).

Inclui também o valor de **R\$169.883,61** (cento e sessenta e nove mil, oitocentos e oitenta e três reais e sessenta e um centavos) a repassar ao Confea em conformidade com a Resolução no.1.030/2010 e com o termo de adesão ao Programa de Desenvolvimento Sustentável do Sistema Confea/Crea e Mútua.

Em razão da Pandemia do Covid 19 aderimos a Resolução no.1.124/2020 que estabeleceu, em caráter excepcional, medidas para operacionalização do Prodesu no exercício de 2020, com a lavratura de termo de confissão de dívida para prorrogar a contribuição do valor apurado no período de maio a setembro/2020, para repassar a partir de janeiro/2021, em até 12 (doze) parcelas iguais e mensais. O montante apurado foi de **R\$129.988,75** (cento e vinte e nove mil, novecentos e oitenta e oito reais e setenta e cinco centavos) e está incluído no valor mencionado no parágrafo anterior.

### Passivo Não Circulante

São obrigações exigíveis após o término do exercício seguinte:

**A) Obrigações Trabalhistas, previdenciárias e assistenciais a pagar a longo prazo** - a conta consta o montante de R\$1.914.800,34 (hum milhão, novecentos e quatorze mil, oitocentos reais e trinta e quatro centavos) relativos aos 105 (cento e cinco) processos trabalhistas em que o Conselho figura no polo passivo e que estão em curso de ação.

**B) Provisões a longo prazo** – a conta é composta de 121 (cento e vinte e um) processos judiciais cíveis contra o regional que também se encontram em curso no montante de **R\$5.774.746,04** (cinco milhões, setecentos e setenta e quatro mil, setecentos e quarenta e seis reais e quatro centavos).

Rio de Janeiro, 31 de dezembro de 2020

Engenheiro Eletricista e de Segurança do Trabalho Luiz Antonio Cosenza

Presidente do Crea-RJ

CPF 314.722.227-68

Engenheiro Civil Julio Artur Villas Boas

1º. Diretor Financeiro

CPF 363.751.957-72

Norma Ríspoli de Oliveira

Gerente de Planejamento Financeiro

CRC-RJ 085.145/0-1 | CPF 006.742.157-10

## Declaração do Contador

Declaro que os demonstrativos contábeis, através dos Balanços Orçamentário, Financeiro e Patrimonial e as Demonstrações das Variações Patrimoniais, do Fluxo de Caixa, regidos pela Lei nº 4.320 de 17 de março de 1964 e pela Norma Brasileira da Contabilidade Aplicada ao Setor Público NBC TSP 11 de 18 de outubro de 2018, relativos ao exercício de 2020, refletem adequada e integralmente a situação orçamentária, financeira e patrimonial do Crea-RJ e encontram-se disponível no endereço: [www.crea-rj.org.br/gestao-transparente/receitas-e-despesas](http://www.crea-rj.org.br/gestao-transparente/receitas-e-despesas)

Todas as transações e provisões efetuadas no período foram devidamente registradas no sistema contábil, de acordo com a legislação vigente. Os contratos relativos ao período findo em 31 de dezembro de 2020 estão adequadamente documentados e contabilizados nos registros contábeis e refletidos nas demonstrações dos resultados alcançados.

Não temos conhecimento de fraude ou suspeita de fraude que afetem as demonstrações contábeis da entidade, violação ou violação de leis, normas e regulamentos cujos efeitos deveriam ser considerados para divulgação nas demonstrações contábeis ou mesmo darem origem ao registro de provisão para contingências passivas.

As demonstrações contábeis apresentam os seguintes valores básicos na tabela abaixo:

Descrição	Valores em R\$	
	31/12/2020	31/12/2019
Total do Ativo	108.855.693,54	108.110.189,18
Total do Passivo	30.732.328,49	55.173.984,29
Patrimônio Líquido	78.123.365,05	52.936.204,89



**Norma Rísoli de Oliveira**

Contadora CRC/RJ nº 085.145/0-1

CPF 006.742.157-10



# ANEXOS

## ANEXOS

Os demonstrativos contábeis a seguir estão apresentados sem as assinaturas do Presidente, do 1º. Diretor Financeiro e da Gerente de Planejamento Financeiro do Crea-RJ, devido à qualidade das imagens, porém os documentos devidamente assinados poderão ser verificados nos links fornecidos para cada demonstrativo.

ANEXO 1 - BALANÇO PATRIMONIAL (1 E 2 / 2) [CLIQUE AQUI](#)

## CREA/RJ

Conselho Regional de Engenharia e Agronomia do Rio de Janeiro

CNPJ: 34.260.596/0001-80

Período: 01/01/2020 a 31/12/2020

## Balanço Patrimonial

Período Anterior: 01/01/2019 à 31/12/2019

ATIVO			PASSIVO		
Especificação	Exercício Atual	Exercício Anterior	Especificação	Exercício Atual	Exercício Anterior
<b>ATIVO CIRCULANTE</b>	<b>35.222.246,41</b>	<b>34.429.510,95</b>	<b>PASSIVO CIRCULANTE</b>	<b>23.042.782,11</b>	<b>24.586.861,91</b>
CADIA E EQUIVALENTES DE CADIA	14.222.051,15	16.158.588,83	OBRIGAÇÕES TRABALHISTAS, PREVIDENCIÁRIAS E ASSISTENCIAIS A PAGAR A CURTO PRAZO	10.704.448,72	15.434.559,62
CRÉDITOS A CURTO PRAZO	19.278.043,22	16.461.350,37	EMPRÉSTIMOS E FINANCIAMENTOS A CURTO PRAZO	0,00	0,00
DEMAIS CRÉDITOS E VALORES A CURTO PRAZO	1.117.358,56	1.005.256,52	FORNECEDORES E CONTAS A PAGAR A CURTO PRAZO	1.348.848,07	2.007.210,18
INVESTIMENTOS E APLICAÇÕES TEMPORÁRIAS A CURTO PRAZO	0,00	0,00	OBRIGAÇÕES FISCAIS A CURTO PRAZO	0,00	0,00
ESTOQUES	214.491,02	209.649,05	OBRIGAÇÕES DE REPARTIÇÃO A OUTROS ENTES	0,00	305.485,92
VARIAÇÕES PATRIMONIAIS DIMINUTIVAS PAGAS ANTECIPADAMENTE	390.302,46	594.666,18	PROVISÕES A CURTO PRAZO	8.257.030,37	4.327.933,26
	0,00	0,00	DEMAIS OBRIGAÇÕES A CURTO PRAZO	2.732.454,95	2.511.672,93
<b>ATIVO NÃO-CIRCULANTE</b>	<b>73.633.447,13</b>	<b>73.680.678,23</b>	<b>PASSIVO NÃO-CIRCULANTE</b>	<b>7.689.546,38</b>	<b>30.587.122,38</b>
ATIVO REALIZÁVEL A LONGO PRAZO	7.387.601,25	6.946.747,15	OBRIGAÇÕES TRABALHISTAS, PREVIDENCIÁRIAS E ASSISTENCIAIS A PAGAR A LONGO PRAZO	1.914.800,34	12.651.073,29
CRÉDITOS A LONGO PRAZO	6.913.142,38	6.306.061,29	EMPRÉSTIMOS E FINANCIAMENTOS A LONGO PRAZO	0,00	0,00
DÍVIDA ATIVA TRIBUTÁRIA	5.466.769,30	4.914.950,97	FORNECEDORES A LONGO PRAZO	0,00	0,00
DÍVIDA ATIVA NÃO TRIBUTÁRIA - PROFISSIONAIS E EMPRESAS (CLIENTES)	1.446.373,08	1.391.110,32	OBRIGAÇÕES FISCAIS A LONGO PRAZO	0,00	0,00
DEMAIS CRÉDITOS E VALORES A LONGO PRAZO	474.458,87	640.685,86	PROVISÕES A LONGO PRAZO	5.774.746,04	17.936.049,09
INVESTIMENTOS	0,00	0,00	RESULTADO DIFERIDO	0,00	0,00
IMOBILIZADO	55.604.674,31	56.092.759,51		0,00	0,00
BENS MÓVEIS	7.648.044,17	6.746.586,53		0,00	0,00
BENS IMÓVEIS	57.364.977,83	57.274.491,24		0,00	0,00
(-) DEPRECIÇÃO, EXAUSTÃO E AMORTIZAÇÃO	9.408.347,69C	7.928.318,26C		0,00	0,00
ACUMULADAS				0,00	0,00
INTANGÍVEL	10.641.171,57	10.641.171,57		0,00	0,00
SOFTWARES	10.641.171,57	10.641.171,57		0,00	0,00
			<b>TOTAL DO PASSIVO</b>	<b>30.732.328,49</b>	<b>55.173.984,29</b>

## CREA/RJ

Período: 01/01/2020 a 31/12/2020  
Período Anterior: 01/01/2019 à 31/12/2019

			PATRIMÔNIO LÍQUIDO		
			Especificação	Exercício Atual	Exercício Anterior
			Patrimônio Social e Capital Social	0,00	0,00
			Ajuste de avaliação Patrimonial	0,00	0,00
			Demais Reservas	0,00	0,00
			Resultados Acumulados	78.123.365,05	52.936.204,89
			<b>TOTAL DO PATRIMÔNIO LÍQUIDO</b>	<b>78.123.365,05</b>	<b>52.936.204,89</b>
<b>TOTAL</b>	<b>108.855.693,54</b>	<b>108.110.189,18</b>	<b>TOTAL</b>	<b>108.855.693,54</b>	<b>108.110.189,18</b>
ATIVO FINANCEIRO	15.729.712,17	17.859.909,33	PASSIVO FINANCEIRO	16.239.604,73	20.159.033,84
ATIVO PERMANENTE	93.125.981,37	90.250.279,85	PASSIVO PERMANENTE	16.545.914,14	36.121.492,33
<b>SALDO PATRIMONIAL</b>				<b>76.070.174,67</b>	<b>51.829.663,01</b>

## Compensações

ESPECIFICAÇÃO	Exercício Atual	Exercício Anterior	ESPECIFICAÇÃO	Exercício Atual	Exercício Anterior
<b>Saldo do Atos Potenciais Ativos</b>			<b>Saldo do Atos Potenciais Passivos</b>		
Execução de Garantias e Contragarantias Recebidas	0,00	0,00	Execução de Garantias e Contragarantias Concedidas	0,00	0,00
Execução de Direitos Conveniados	0,00	0,00	Execução de Obrigações Conveniadas	0,00	0,00
Execução de Direitos Contratuais	0,00	0,00	Execução de Obrigações Contratuais	0,00	0,00
Execução de Outros Atos Potenciais do Ativo	0,00	0,00	Execução de Outros Atos Potenciais do Passivo	0,00	0,00
<b>TOTAL</b>	<b>0,00</b>	<b>0,00</b>	<b>TOTAL</b>	<b>0,00</b>	<b>0,00</b>

## Quadro do Superávit/Déficit Financeiro

	Exercício Atual	Exercício Anterior
Déficit Financeiro	-509.892,56	-2.299.124,51

Rio de Janeiro-RJ, 31 de dezembro de 2020

Eng. Eletricista e de Segurança do Trabalho Luiz  
Antonio Cosenza  
Presidente do Crea-RJ

314.722.227-68

Eng. Civil Julio Artur Villas Boas  
1º Diretor Financeiro

363.751.957-72

Norma Rispoli de Oliveira  
Gerente de Planejamento Financeiro  
CRC-RJ 085.145/0-1  
006.742.157-10

## ANEXO 2 - BALANÇO ORÇAMENTÁRIO (1 E 2 / 10)

CLIQUE AQUI

## CREA/RJ

Conselho Regional de Engenharia e Agronomia do Rio de Janeiro

CNPJ: 34.260.596/0001-80

Período: 01/01/2020 a 31/12/2020

## Balanço Orçamentário

RECEITAS ORÇAMENTÁRIAS	PREVISÃO INICIAL	PREVISÃO ATUALIZADA	RECEITAS REALIZADAS	SALDO
RECEITA CORRENTE	78.141.000,00	78.141.000,00	67.649.738,22	-10.491.261,78
RECEITA TRIBUTÁRIA	18.200.000,00	17.200.000,00	15.661.809,13	-1.538.190,87
TAXAS PELO EXERCÍCIO DO PODER DE POLÍCIA	18.200.000,00	17.200.000,00	15.661.809,13	-1.538.190,87
ANOTAÇÃO DE RESPONSABILIDADE TÉCNICA	18.200.000,00	17.200.000,00	15.661.809,13	-1.538.190,87
Anotação de Responsabilidade Técnica	17.975.000,00	16.975.000,00	15.631.413,05	-1.343.586,95
Recetário Agrônomo	225.000,00	225.000,00	29.839,42	-195.160,58
ANOTACAO DE RESPONSABILIDADE TECNICA S/PARTICAO	0,00	0,00	88,78	88,78
ANOTAÇÃO DE RESPONSABILIDADE TECNICA C/PARTIÇÃO	0,00	0,00	467,88	467,88
NOVA	0,00	0,00	467,88	467,88
RECEITAS DE CONTRIBUIÇÕES	36.700.000,00	36.700.000,00	33.146.992,98	-3.553.007,02
ANUIDADES PESSÓAS FÍSICAS	23.700.000,00	23.700.000,00	22.371.818,69	-1.328.181,31
PESSOAS FÍSICAS DO EXERCÍCIO	23.700.000,00	23.700.000,00	22.371.818,69	-1.328.181,31
Nível Superior	23.500.000,00	23.500.000,00	22.262.690,47	-1.237.309,53
Nível Médio	200.000,00	200.000,00	106.692,36	-93.307,64
NÍVEL SUPERIOR S/PARTIÇÃO	0,00	0,00	2.435,86	2.435,86
ANUIDADES DE PESSOAS JURÍDICAS	13.000.000,00	13.000.000,00	10.775.174,29	-2.224.825,71
PESSOA JURÍDICA DO EXERCÍCIO	13.000.000,00	13.000.000,00	10.775.174,29	-2.224.825,71
Faixa 1	2.140.000,00	2.140.000,00	1.580.944,29	-559.055,71
Faixa 2	2.240.000,00	2.240.000,00	2.022.013,00	-217.987,00
Faixa 3	1.650.000,00	1.650.000,00	1.408.723,90	-241.276,10

## CREA/RJ

Período: 01/01/2020 a 31/12/2020

RECEITAS ORÇAMENTÁRIAS	PREVISÃO INICIAL	PREVISÃO ATUALIZADA	RECEITAS REALIZADAS	SALDO
Faixa 4	1.140.000,00	1.140.000,00	1.004.667,67	-135.332,33
Faixa 5	1.050.000,00	1.050.000,00	858.200,33	-191.799,67
Faixa 6	2.080.000,00	2.080.000,00	1.633.272,28	-446.727,72
Faixa 7	2.700.000,00	2.700.000,00	2.265.735,25	-434.264,75
FADXA 1 S/PARTIÇÃO	0,00	0,00	1.290,06	1.290,06
FADXA 3 S/PARTIÇÃO	0,00	0,00	327,51	327,51
RECEITA DE SERVIÇOS	4.700.000,00	3.700.000,00	2.903.794,68	-796.205,32
EMOLUMENTOS COM INSCRIÇÕES	1.870.000,00	1.470.000,00	1.040.457,27	-429.542,73
Profissionais - Pessoas Físicas	1.470.000,00	1.070.000,00	734.296,08	-335.703,92
Organizações Fiscalizadas - Pessoas Jurídicas	400.000,00	400.000,00	306.161,19	-93.838,81
EMOLUMENTOS COM EXPEDIÇÕES DE CARTEIRAS	180.000,00	180.000,00	68.973,45	-111.026,55
Profissionais - Pessoas Físicas	180.000,00	180.000,00	68.918,85	-111.081,15
Profissionais - Pessoas Físicas c/partição	0,00	0,00	54,60	54,60
EMOLUMENTOS COM EXPEDIÇÕES DE CERTIDÕES	2.385.000,00	1.785.000,00	1.550.942,49	-234.057,51
Profissionais - Pessoas Físicas	1.250.000,00	950.000,00	793.372,50	-156.627,50
Organizações Fiscalizadas - Pessoas Jurídicas	1.135.000,00	835.000,00	757.569,99	-77.430,01
EMOLUMENTOS COM VISTOS DE REGISTROS	65.000,00	65.000,00	42.596,18	-22.403,82
Profissionais - Pessoas Físicas	1.000,00	1.000,00	0,00	-1.000,00
Organizações Fiscalizadas - Pessoas Jurídicas	64.000,00	64.000,00	42.596,18	-21.403,82
RECEITAS DIVERSAS DE SERVIÇOS	200.000,00	200.000,00	200.825,29	825,29
Recuperação Com Custos de Cobrança	200.000,00	200.000,00	200.825,29	825,29
FINANCEIRAS	6.800.000,00	5.852.000,00	4.764.976,24	-1.087.023,76
JUROS DE MORA SOBRE ANUIDADES	880.000,00	1.380.000,00	1.457.347,25	77.347,25
Pessoas Físicas	680.000,00	1.080.000,00	1.147.206,69	67.206,69
Pessoas Jurídicas	200.000,00	300.000,00	310.140,56	10.140,56
JUROS DE MORA SOBRE MULTAS DE INFRAÇÕES	270.000,00	270.000,00	179.445,84	-90.554,16

## BALANÇO ORÇAMENTÁRIO (3 E 4 / 10)

CREA/RJ

Período: 01/01/2020 a 31/12/2020

RECEITAS ORÇAMENTÁRIAS	PREVISÃO INICIAL	PREVISÃO ATUALIZADA	RECEITAS REALIZADAS	SALDO
Pessoas Físicas	90.000,00	90.000,00	66.791,39	-23.208,61
Pessoas Jurídicas	180.000,00	180.000,00	112.654,45	-67.345,55
<b>ATUALIZAÇÃO MONETÁRIA</b>	<b>5.650.000,00</b>	<b>4.202.000,00</b>	<b>3.128.183,15</b>	<b>-1.073.816,85</b>
<b>ATUALIZAÇÃO MONETÁRIA SOBRE ANUIDADES</b>	<b>230.000,00</b>	<b>230.000,00</b>	<b>204.259,40</b>	<b>-25.740,60</b>
Pessoas Físicas	150.000,00	150.000,00	151.040,57	1.040,57
Pessoas Jurídicas	80.000,00	80.000,00	53.218,83	-26.781,17
<b>ATUALIZAÇÃO MONETÁRIA SOBRE MULTAS DE INFRAÇÕES</b>	<b>50.000,00</b>	<b>50.000,00</b>	<b>52.054,61</b>	<b>2.054,61</b>
Pessoas Físicas	15.000,00	15.000,00	18.943,46	3.943,46
Pessoas Jurídicas	35.000,00	35.000,00	33.111,15	-1.888,85
<b>MULTAS SOBRE ANUIDADES</b>	<b>2.900.000,00</b>	<b>2.400.000,00</b>	<b>2.360.394,22</b>	<b>-39.605,78</b>
Pessoas Físicas	2.000.000,00	1.500.000,00	1.765.891,82	265.891,82
Pessoas Jurídicas	900.000,00	900.000,00	594.502,40	-305.497,60
<b>REMUNERAÇÃO DE DEP. BANC. E APLICAÇÕES FINANCEIRAS</b>	<b>2.470.000,00</b>	<b>1.522.000,00</b>	<b>511.474,92</b>	<b>-1.010.525,08</b>
Fundos de Aplicação Lastreado em Títulos do Tesouro Nacional	2.400.000,00	1.452.000,00	497.146,35	-954.853,65
Poupança	70.000,00	70.000,00	14.328,57	-55.671,43
<b>TRANSFERÊNCIAS CORRENTES</b>	<b>696.000,00</b>	<b>3.644.000,00</b>	<b>2.449.903,34</b>	<b>-1.194.096,66</b>
Transferências Intragovernamentais	696.000,00	3.644.000,00	2.449.903,34	-1.194.096,66
<b>OUTRAS RECEITAS CORRENTES</b>	<b>11.045.000,00</b>	<b>11.045.000,00</b>	<b>8.722.261,85</b>	<b>-2.322.738,15</b>
<b>DÍVIDA ATIVA</b>	<b>9.400.000,00</b>	<b>9.400.000,00</b>	<b>7.651.065,56</b>	<b>-1.748.934,44</b>
Tributária (Anuidades)	8.800.000,00	8.800.000,00	7.263.813,78	-1.536.186,22
Não Tributária (Multas Disc. Leis 5194/66 e 6496/77)	600.000,00	600.000,00	368.568,32	-231.431,68
<b>TRIBUTÁRIA (ANUIDADES) S/PARTIÇÃO</b>	<b>0,00</b>	<b>0,00</b>	<b>4.625,15</b>	<b>4.625,15</b>
Não Tributária (Multas Disc. Leis 5194/66 e 6496/77) s/ Partição	0,00	0,00	14.058,31	14.058,31
<b>MULTAS DE INFRAÇÕES</b>	<b>1.600.000,00</b>	<b>1.600.000,00</b>	<b>1.035.528,49</b>	<b>-564.471,51</b>
Pessoas Físicas	500.000,00	500.000,00	187.106,83	-312.893,17
Pessoas Jurídicas	1.100.000,00	1.100.000,00	848.421,66	-251.578,34

CREA/RJ

Período: 01/01/2020 a 31/12/2020

RECEITAS ORÇAMENTÁRIAS	PREVISÃO INICIAL	PREVISÃO ATUALIZADA	RECEITAS REALIZADAS	SALDO		
<b>INDENIZAÇÕES E RESTITUIÇÕES</b>	<b>45.000,00</b>	<b>45.000,00</b>	<b>13.159,75</b>	<b>-31.840,25</b>		
Restituições	45.000,00	45.000,00	13.159,75	-31.840,25		
<b>RECEITAS NÃO IDENTIFICADAS</b>	<b>0,00</b>	<b>0,00</b>	<b>22.508,05</b>	<b>22.508,05</b>		
Receitas Não Identificadas	0,00	0,00	22.508,05	22.508,05		
<b>RECURSOS ARRECADADOS EM EXERCÍCIOS ANTERIORES</b>	<b>0,00</b>	<b>0,00</b>	<b>0,00</b>	<b>0,00</b>		
<b>SUB-TOTAL DAS RECEITAS</b>	<b>78.141.000,00</b>	<b>78.141.000,00</b>	<b>67.649.738,22</b>	<b>-10.491.261,78</b>		
<b>DÉFICIT</b>	<b>0,00</b>	<b>0,00</b>	<b>1.827.952,01</b>	<b>1.827.952,01</b>		
<b>TOTAL</b>	<b>78.141.000,00</b>	<b>78.141.000,00</b>	<b>69.477.690,23</b>	<b>-8.663.309,77</b>		
DESPESAS ORÇAMENTÁRIAS	DOTAÇÃO INICIAL	DOTAÇÃO ATUALIZADA	DESPESAS EMPENHADAS	DESPESAS LIQUIDADAS	DESPESAS PAGAS	SALDO DOTAÇÃO
<b>CRÉDITO DISPONÍVEL DESPESA CORRENTE</b>	<b>77.635.000,00</b>	<b>76.824.000,00</b>	<b>68.929.659,76</b>	<b>67.397.712,50</b>	<b>64.870.712,10</b>	<b>7.894.340,24</b>
<b>PESSOAL E ENCARGOS SOCIAIS</b>	<b>50.469.000,00</b>	<b>50.469.000,00</b>	<b>48.228.132,26</b>	<b>48.228.132,26</b>	<b>47.219.584,12</b>	<b>2.240.867,74</b>
<b>REMUNERAÇÃO PESSOAL</b>	<b>41.359.000,00</b>	<b>41.359.000,00</b>	<b>39.441.712,29</b>	<b>39.441.712,29</b>	<b>39.213.208,96</b>	<b>1.917.287,71</b>
Salários	20.500.000,00	20.400.000,00	19.633.873,62	19.633.873,62	19.405.370,19	766.126,38
Gratificação por Tempo de Serviço	3.611.000,00	3.611.000,00	2.961.943,68	2.961.943,68	2.961.943,68	649.056,32
Gratificação de Função	625.000,00	725.000,00	697.312,52	697.312,52	697.312,52	27.687,48
Gratificação de Natal 13º Salário	2.220.000,00	2.220.000,00	1.883.446,01	1.883.446,01	1.883.446,01	336.553,99
Abono Pecuniário de Férias	320.000,00	220.000,00	156.397,88	156.397,88	156.397,88	63.602,12
1/3 de Férias - CF/88	740.000,00	740.000,00	725.036,64	725.036,64	725.036,64	14.963,36
Horas Extras	22.000,00	22.000,00	0,00	0,00	0,00	22.000,00
Adicional Noturno	11.000,00	11.000,00	9.445,72	9.445,72	9.445,72	1.554,28
Indenizações Trabalhistas	13.310.000,00	13.410.000,00	13.374.256,22	13.374.256,22	13.374.256,22	35.743,78
<b>ENCARGOS PATRONAIS</b>	<b>9.110.000,00</b>	<b>9.110.000,00</b>	<b>8.786.419,97</b>	<b>8.786.419,97</b>	<b>8.006.375,26</b>	<b>323.580,03</b>
INSS Patronal	6.500.000,00	6.498.000,00	6.384.444,76	6.384.444,76	5.889.175,60	113.555,24
INSS Terceiros	0,00	2.000,00	1.624,91	1.624,91	0,00	375,09
FGTS	2.310.000,00	2.310.000,00	2.110.433,55	2.110.433,55	1.869.131,58	199.566,45

## BALANÇO ORÇAMENTÁRIO (5 E 6 / 10)

CREA/RJ

Período: 01/01/2020 a 31/12/2020

DESPESAS ORÇAMENTÁRIAS	DOTAÇÃO INICIAL	DOTAÇÃO ATUALIZADA	DESPESAS EMPENHADAS	DESPESAS LIQUIDADAS	DESPESAS PAGAS	SALDO DOTAÇÃO
PIS/PASEP Sobre Folha de Pagamento	300.000,00	300.000,00	289.916,75	289.916,75	248.068,08	10.083,25
JUROS E ENCARGOS DA DÍVIDA	5.000,00	5.000,00	3.334,01	3.334,01	2.736,04	1.665,99
OUTROS JUROS E ENCARGOS DE MORA	5.000,00	5.000,00	3.334,01	3.334,01	2.736,04	1.665,99
JUROS,MORA POR PAGAMENTO EM ATRASO	5.000,00	5.000,00	3.334,01	3.334,01	2.736,04	1.665,99
OUTRAS DESPESAS CORRENTES	27.161.000,00	26.350.000,00	20.698.193,49	19.166.246,23	17.648.391,94	5.651.806,51
BENEFÍCIOS A PESSOAL	9.173.000,00	9.173.000,00	8.306.168,80	8.268.024,08	7.500.196,17	866.831,20
Vale Transporte	792.000,00	792.000,00	253.646,85	253.646,85	253.646,85	538.353,15
Programa de Alimentação ao Trabalhador - Pat	3.570.000,00	3.570.000,00	3.246.838,20	3.246.838,20	2.970.393,80	323.161,80
Plano de Saúde	4.811.000,00	4.811.000,00	4.805.683,75	4.767.539,03	4.276.155,52	5.316,25
BENEFÍCIOS ASSISTENCIAIS	1.050.000,00	1.050.000,00	820.640,11	820.640,11	820.640,11	229.359,89
Auxílio Creche	200.000,00	200.000,00	135.738,00	135.738,00	135.738,00	64.262,00
Inativos e Pensionistas	850.000,00	850.000,00	684.902,11	684.902,11	684.902,11	165.097,89
USO DE BENS E SERVIÇOS	2.443.500,00	2.343.500,00	1.145.970,72	1.105.442,18	1.073.555,54	1.197.529,28
MATERIAL DE CONSUMO	706.500,00	706.500,00	293.124,72	253.958,27	253.038,26	413.375,28
Materiais de Expediente	128.000,00	88.000,00	4.988,18	4.988,18	4.988,18	83.011,82
Carteiras de Identificação Profissional	130.000,00	130.000,00	89.680,00	89.680,00	89.680,00	40.320,00
Material para Audio, Vídeo e Foto	5.000,00	5.000,00	0,00	0,00	0,00	5.000,00
Materiais de Informática	45.500,00	45.500,00	10.310,50	10.310,50	10.310,50	35.189,50
Aquisição de Softwares de Base	102.000,00	102.000,00	43.356,95	16.998,20	16.998,20	58.643,05
Materiais Elétricos e de Telefonia	36.000,00	36.000,00	9.727,55	9.727,55	9.727,55	26.272,45
Materiais para Manutenção de Bens Móveis	15.000,00	15.000,00	267,51	267,51	267,51	14.732,49
Materiais para Manutenção de Bens Imóveis/Instalações	135.000,00	135.000,00	99.011,63	89.011,63	89.011,63	35.988,37
Material de Copa e Cozinha	10.000,00	10.000,00	868,40	868,40	868,40	9.131,60
Uniformes, Tecidos e Aviamentos	20.000,00	20.000,00	0,00	0,00	0,00	20.000,00
Gêneros de Alimentação	49.000,00	49.000,00	1.644,00	1.644,00	1.644,00	47.356,00
Materiais de Higiene, Limpeza e Conservação	10.000,00	50.000,00	32.830,00	30.022,30	29.102,29	17.170,00

CREA/RJ

Período: 01/01/2020 a 31/12/2020

DESPESAS ORÇAMENTÁRIAS	DOTAÇÃO INICIAL	DOTAÇÃO ATUALIZADA	DESPESAS EMPENHADAS	DESPESAS LIQUIDADAS	DESPESAS PAGAS	SALDO DOTAÇÃO
Prêmios, Diplomas e Medalhas	12.000,00	12.000,00	440,00	440,00	440,00	11.560,00
Gás e Outros Materiais Engarrafados	9.000,00	9.000,00	0,00	0,00	0,00	9.000,00
DESPESAS COM VEÍCULOS	295.000,00	295.000,00	97.239,15	97.239,15	84.977,52	197.760,85
Combustíveis e Lubrificantes	275.000,00	275.000,00	93.780,95	93.780,95	84.271,52	181.219,05
Peças e Acessórios	20.000,00	20.000,00	3.458,20	3.458,20	706,00	16.541,80
OUTROS MATERIAIS DE CONSUMO	5.000,00	5.000,00	249,97	249,97	249,97	4.750,03
Outros Materiais de Consumo	5.000,00	5.000,00	249,97	249,97	249,97	4.750,03
SERVIÇOS TERCEIROS - PESSOAS FÍSICAS	561.000,00	461.000,00	330.061,47	330.061,47	330.061,47	130.938,53
Serviços de Limpeza, Conservação e Jardinagem	0,00	10.000,00	0,00	0,00	0,00	10.000,00
Remuneração de Estagiários	561.000,00	451.000,00	330.061,47	330.061,47	330.061,47	120.938,53
DIÁRIAS	648.000,00	648.000,00	399.638,40	399.058,40	380.353,40	248.361,60
Funcionários	196.000,00	196.000,00	132.396,31	132.396,31	132.396,31	63.603,69
Conselheiros	432.000,00	432.000,00	251.474,24	250.894,24	232.189,24	180.525,76
Colaboradores	20.000,00	20.000,00	15.767,85	15.767,85	15.767,85	4.232,15
PASSAGENS	172.000,00	172.000,00	17.977,38	17.195,29	17.195,29	154.022,62
Funcionários	69.000,00	69.000,00	8.534,31	7.752,22	7.752,22	60.465,69
Conselheiros	80.000,00	80.000,00	7.121,64	7.121,64	7.121,64	72.878,36
Colaboradores	23.000,00	23.000,00	2.321,43	2.321,43	2.321,43	20.678,57
DESPESA COM LOCOMOÇÃO	56.000,00	56.000,00	7.679,63	7.679,63	7.679,63	48.320,37
Pedágios	23.000,00	23.000,00	694,50	694,50	694,50	22.305,50
Estacionamento	23.000,00	23.000,00	1.455,13	1.455,13	1.455,13	21.544,87
Fretes e Transportes de Encomendas	10.000,00	10.000,00	5.530,00	5.530,00	5.530,00	4.470,00
SERVIÇOS TERCEIROS - PESSOAS JURÍDICAS	11.165.500,00	10.404.500,00	7.654.742,68	6.201.468,68	5.681.697,22	2.749.757,32
Serviço de Auditoria e Perícia	80.000,00	60.000,00	0,00	0,00	0,00	60.000,00
Serviços de Informática	2.043.000,00	2.043.000,00	1.824.819,31	983.431,36	937.337,10	218.180,69
Serviços de Copa e Cozinha	155.000,00	155.000,00	77.760,31	77.760,31	70.276,55	77.239,69

## BALANÇO ORÇAMENTÁRIO (7 E 8 / 10)

CREA/RJ

Período: 01/01/2020 a 31/12/2020

DESPESAS ORÇAMENTÁRIAS	DOTAÇÃO INICIAL	DOTAÇÃO ATUALIZADA	DESPESAS EMPENHADAS	DESPESAS LIQUIDADAS	DESPESAS PAGAS	SALDO DOTAÇÃO
Serviços de Limpeza, Conservação e Jardinagem	910.000,00	910.000,00	672.247,84	597.108,10	559.528,95	237.752,16
Serviços de Segurança Predial e Preventiva	523.000,00	523.000,00	450.886,34	450.741,34	414.254,70	72.113,66
Serviços de Medicina do Trabalho	124.000,00	24.000,00	0,00	0,00	0,00	24.000,00
Serviços de Seleção, Treinamento e Orientação Profis.	160.000,00	70.000,00	0,00	0,00	0,00	70.000,00
Serviços de Intermediação de Estágios	24.000,00	24.000,00	10.575,00	10.575,00	9.950,00	13.425,00
Serviços Fotográficos e Vídeos	6.500,00	6.500,00	0,00	0,00	0,00	6.500,00
Serviço de Divulgação Institucional	90.000,00	90.000,00	25.348,32	25.348,32	25.183,12	64.651,68
Serviços de Apoio Administrativo e Operacional	45.000,00	45.000,00	0,00	0,00	0,00	45.000,00
Demais Serviços Profissionais	283.000,00	283.000,00	243.903,28	232.687,60	223.290,86	39.096,72
Seguros de Bens Móveis	25.000,00	35.000,00	32.208,99	32.208,99	32.208,99	2.791,01
Seguros de Bens Imóveis	17.000,00	17.000,00	5.841,96	5.841,96	5.841,96	11.158,04
Seguros de Viagens	26.000,00	26.000,00	24.017,75	24.017,75	22.152,48	1.982,25
Locação de Bens Móveis, Máquinas e Equipamentos	973.000,00	733.000,00	591.787,16	566.516,04	518.472,17	141.212,84
Locação de Bens Imóveis	632.000,00	632.000,00	537.180,87	529.035,67	487.177,17	94.819,13
Condomínios	256.000,00	256.000,00	217.675,41	217.675,41	203.660,72	38.324,59
Manutenção e Conservação Bens Móveis	177.000,00	177.000,00	94.498,52	92.647,76	86.047,39	82.501,48
Manutenção e Conservação Dos Bens Imóveis	1.330.000,00	1.520.000,00	1.288.593,59	809.100,14	658.828,19	231.406,41
Manutenção e Conservação de Veículos	50.000,00	40.000,00	434,80	434,80	0,00	39.565,20
Serviços de Energia Elétrica	1.310.000,00	1.010.000,00	580.495,77	579.524,53	512.481,02	429.504,23
Serviços de Água e Esgoto	280.000,00	280.000,00	230.276,19	230.170,23	228.577,57	49.723,81
Postagem de Correspondência de Cobrança	40.000,00	40.000,00	32.831,78	32.831,78	32.669,53	7.168,22
Postagem de Correspondência Institucional	326.000,00	225.000,00	137.776,98	137.776,98	129.875,82	87.223,02
Serviços de Telecomunicações	400.000,00	400.000,00	262.849,99	262.849,99	241.524,03	137.150,01
Serviços de Internet	371.000,00	371.000,00	239.920,22	230.372,32	212.651,95	131.079,78
Assinaturas	10.000,00	10.000,00	3.216,76	3.216,76	3.216,76	6.783,24
Publicações Técnicas	53.000,00	53.000,00	34.158,85	34.158,85	31.053,50	18.841,15

CREA/RJ

Período: 01/01/2020 a 31/12/2020

DESPESAS ORÇAMENTÁRIAS	DOTAÇÃO INICIAL	DOTAÇÃO ATUALIZADA	DESPESAS EMPENHADAS	DESPESAS LIQUIDADAS	DESPESAS PAGAS	SALDO DOTAÇÃO
Impressos Gráficos	187.000,00	187.000,00	11.164,85	11.164,85	11.164,85	175.835,15
Encadernação de Documentos	4.000,00	4.000,00	414,00	414,00	414,00	3.586,00
Inscrições	10.000,00	10.000,00	0,00	0,00	0,00	10.000,00
Serviço de Alimentação	245.000,00	145.000,00	23.857,84	23.857,84	23.857,84	121.142,16
TRIBUTÁRIAS E CONTRIBUTIVAS	439.000,00	439.000,00	274.540,07	274.540,07	258.926,64	164.459,93
TRIBUTOS	283.000,00	283.000,00	179.202,21	179.202,21	177.522,81	103.797,79
Impostos e Taxas	67.000,00	73.000,00	71.079,58	71.079,58	69.989,70	1.920,42
Despesas Judiciais	216.000,00	210.000,00	108.122,63	108.122,63	107.533,11	101.877,37
CONTRIBUIÇÕES	156.000,00	156.000,00	95.337,86	95.337,86	81.403,83	60.662,14
COTA PARTE MUTUA - SEDE	3.000,00	3.000,00	0,00	0,00	0,00	3.000,00
COTA PARTE CONFEA	150.000,00	150.000,00	95.337,86	95.337,86	81.403,83	54.662,14
COTA PARTE MUTUA - RJ	3.000,00	3.000,00	0,00	0,00	0,00	3.000,00
DEMAIS DESPESAS CORRENTES	1.060.000,00	1.060.000,00	958.680,28	958.680,28	945.809,04	101.319,72
Sentenças Judiciais	860.000,00	860.000,00	849.913,59	849.913,59	849.913,59	10.086,41
Indenizações, Restituições e Reposições	150.000,00	150.000,00	94.913,65	94.913,65	82.076,15	55.086,35
Despesas de Exercícios Anteriores	10.000,00	10.000,00	8.947,44	8.947,44	8.947,44	1.052,56
Despesas Miúdas de Pronto Pagamento	40.000,00	40.000,00	4.905,60	4.905,60	4.871,86	35.094,40
SERVIÇOS BANCÁRIOS	840.000,00	930.000,00	929.231,02	929.231,02	929.231,02	768,98
Taxa Sobre Serviços Bancários	40.000,00	40.000,00	39.550,50	39.550,50	39.550,50	449,50
Despesas Com Cobrança	800.000,00	890.000,00	889.680,52	889.680,52	889.680,52	319,48
TRANSFERÊNCIAS CORRENTES	990.000,00	950.000,00	608.219,81	608.219,81	438.336,20	341.780,19
SUBVENÇÕES SOCIAIS	990.000,00	950.000,00	608.219,81	608.219,81	438.336,20	341.780,19
Prodesu	690.000,00	650.000,00	568.236,68	568.236,68	398.353,07	81.763,32
Convênios, Acordos e Ajuda a Entidades - RES. 1032	100.000,00	100.000,00	0,00	0,00	0,00	100.000,00
Subvenções	200.000,00	200.000,00	39.983,13	39.983,13	39.983,13	160.016,87
CRÉDITO DISPONÍVEL DESPESA DE CAPITAL	506.000,00	1.317.000,00	548.030,47	485.330,47	485.330,47	768.969,53

## BALANÇO ORÇAMENTÁRIO (9 E 10 / 10)

CREA/RJ

Período: 01/01/2020 a 31/12/2020

DESPESAS ORÇAMENTÁRIAS	DOTAÇÃO INICIAL	DOTAÇÃO ATUALIZADA	DESPESAS EMPENHADAS	DESPESAS LIQUIDADAS	DESPESAS PAGAS	SALDO DOTAÇÃO
INVESTIMENTOS	506.000,00	1.317.000,00	548.030,47	485.330,47	485.330,47	768.969,53
OBRAS, INSTALAÇÕES E REFORMAS	0,00	208.000,00	0,00	0,00	0,00	208.000,00
Reformas	0,00	208.000,00	0,00	0,00	0,00	208.000,00
EQUIPAMENTOS E MATERIAIS PERMANENTES	506.000,00	1.109.000,00	548.030,47	485.330,47	485.330,47	560.969,53
Móveis e Utensílios	42.000,00	2.000,00	0,00	0,00	0,00	2.000,00
Máquinas e Equipamentos	20.000,00	14.000,00	0,00	0,00	0,00	14.000,00
Instalações	5.000,00	0,00	0,00	0,00	0,00	0,00
Utensílios de Copa e Cozinha	3.000,00	1.000,00	0,00	0,00	0,00	1.000,00
Veículos	355.000,00	934.000,00	464.499,97	464.499,97	464.499,97	469.500,03
Equipamentos de Processamento de Dados	81.000,00	158.000,00	83.530,50	20.830,50	20.830,50	74.469,50
<b>SUB-TOTAL DAS DESPESAS</b>	<b>78.141.000,00</b>	<b>78.141.000,00</b>	<b>69.477.690,23</b>	<b>67.883.042,97</b>	<b>65.356.042,57</b>	<b>8.663.309,77</b>
<b>SUPERÁVIT</b>	<b>0,00</b>	<b>0,00</b>	<b>0,00</b>	<b>0,00</b>	<b>0,00</b>	<b>0,00</b>
<b>TOTAL</b>	<b>78.141.000,00</b>	<b>78.141.000,00</b>	<b>69.477.690,23</b>	<b>67.883.042,97</b>	<b>65.356.042,57</b>	<b>8.663.309,77</b>

Rio de Janeiro-RJ, 31 de dezembro de 2020

Eng. Eletricista e de Segurança do Trabalho Luz  
Antonio Cosenza  
Presidente do Crea-RJ

314.722.227-68

Eng. Civil Julio Artur Villas Boas  
1º Diretor Financeiro

363.751.957-72

Norma Ríspoli de Oliveira  
Gerente de Planejamento Financeiro  
CRC-RJ 085.145/0-1  
006.742.157-10

CREA/RJ

Período: 01/01/2020 a 31/12/2020

DEMONSTRATIVO DE EXECUÇÃO DOS RESTOS A PAGAR NÃO PROCESSADOS						
RESTOS A PAGAR NÃO PROCESSADOS	INSCRITOS		LIQUIDADOS	PAGOS	CANCELADOS	SALDO
	EM EXERCÍCIOS ANTERIORES	EM 31 DE DEZEMBRO DO EXERCÍCIO ANTERIOR				
CRÉDITO DISPONÍVEL DESPESA CORRENTE	445.805,72	147.352,21	130.825,30	130.825,30	3.789,56	458.543,07
JUROS E ENCARGOS DA DÍVIDA	0,00	969,20	0,00	0,00	969,20	0,00
OUTRAS DESPESAS CORRENTES	445.805,72	146.383,01	130.825,30	130.825,30	2.820,36	458.543,07
CRÉDITO DISPONÍVEL DESPESA DE CAPITAL	152.576,87	360.807,08	507.638,05	490.838,05	5.745,85	0,05
INVESTIMENTOS	152.576,87	360.807,08	507.638,05	490.838,05	5.745,85	0,05
<b>TOTAL:</b>	<b>598.382,59</b>	<b>508.159,29</b>	<b>638.463,35</b>	<b>621.663,35</b>	<b>9.535,41</b>	<b>458.543,12</b>

DEMONSTRATIVO DE EXECUÇÃO DOS RESTOS A PAGAR PROCESSADOS E NÃO PROCESSADOS LIQUIDADOS					
RESTOS A PAGAR PROCESSADOS E NÃO PROCESSADOS LIQUIDADOS	INSCRITOS		PAGOS	CANCELADOS	SALDO
	EM EXERCÍCIOS ANTERIORES	EM 31 DE DEZEMBRO DO EXERCÍCIO ANTERIOR			
CRÉDITO DISPONÍVEL DESPESA CORRENTE	5.842,85	2.906.603,16	2.788.906,74	118.447,74	5.091,53
PESSOAL E ENCARGOS SOCIAIS	0,00	977.267,46	977.267,46	0,00	0,00
JUROS E ENCARGOS DA DÍVIDA	6,96	88,61	95,15	0,42	0,00
OUTRAS DESPESAS CORRENTES	5.835,89	1.929.247,09	1.811.544,13	118.447,32	5.091,53
CRÉDITO DISPONÍVEL DESPESA DE CAPITAL	0,00	28.412,35	26.892,35	0,00	1.520,00
INVESTIMENTOS	0,00	28.412,35	26.892,35	0,00	1.520,00
<b>TOTAL:</b>	<b>5.842,85</b>	<b>2.935.015,51</b>	<b>2.815.799,09</b>	<b>118.447,74</b>	<b>6.611,53</b>

## ANEXO 3 - BALANÇO FINANCEIRO (1 A 3 / 3)

CLIQUE AQUI

## CREA/RJ

Conselho Regional de Engenharia e Agronomia do Rio de Janeiro  
CNPJ: 34.260.596/0001-80

Período: 01/01/2020 a 31/12/2020

## Balanço Financeiro

INGRESSOS			DISPÊNDIOS		
ESPECIFICAÇÃO	Exercício Atual	Exercício Anterior	ESPECIFICAÇÃO	Exercício Atual	Exercício Anterior
Receita Orçamentária	67.649.738,22	69.042.225,75	Despesa Orçamentária	69.477.690,23	71.663.887,69
RECEITA REALIZADA	67.649.738,22	69.042.225,75	CREDITO EMPENHADO A LIQUIDAR	1.594.647,26	508.159,29
RECEITA CORRENTE	67.649.738,22	69.042.225,75	CREDITO EMPENHADO LIQUIDADO	2.527.000,40	2.935.015,51
RECEITA TRIBUTÁRIA	15.661.809,13	17.700.238,30	CREDITO EMPENHADO - PAGO	65.356.042,57	68.220.712,89
TAXAS PELO EXERCÍCIO DO PODER DE POLÍCIA	15.661.809,13	17.700.238,30	DESPESA CORRENTE	64.870.712,10	67.544.613,42
ANOTAÇÃO DE RESPONSABILIDADE TÉCNICA	15.661.809,13	17.700.238,30	PESSOAL E ENCARGOS SOCIAIS	39.213.208,86	39.221.113,64
RECEITAS DE CONTRIBUIÇÕES	33.146.992,98	34.004.771,11	ENCARGOS PATRONAIS	8.006.375,26	7.312.858,42
ANUIDADES PESSÓAS FÍSICAS	22.371.818,69	22.826.424,90	JUROS E ENCARGOS DA DÍVIDA	2.736,04	5.158,03
PESSOAS FÍSICAS DO EXERCÍCIO	22.371.818,69	22.826.424,90	OUTRAS DESPESAS CORRENTES	17.648.391,94	21.005.483,33
ANUIDADES DE PESSOAS JURÍDICAS	10.775.174,29	11.178.346,21	DESPESA DE CAPITAL	485.330,47	676.099,47
PESSOA JURÍDICA DO EXERCÍCIO	10.775.174,29	11.178.346,21	INVESTIMENTOS	485.330,47	676.099,47
RECEITA DE SERVIÇOS	2.903.794,68	3.534.660,68			
EMOLUMENTOS COM INSCRIÇÕES	1.040.457,27	1.370.595,35			
EMOLUMENTOS COM EXPEDIÇÕES DE CARTEIRAS	68.973,45	111.399,68			
EMOLUMENTOS COM EXPEDIÇÕES DE CERTIDÕES	1.550.942,49	1.829.258,95			
EMOLUMENTOS COM VISTOS DE REGISTROS	42.596,18	64.044,48			
RECEITAS DIVERSAS DE SERVIÇOS	200.825,29	159.362,22			
FINANCEIRAS	4.764.976,24	5.473.459,87			

## CREA/RJ

Período: 01/01/2020 a 31/12/2020

INGRESSOS			DISPÊNDIOS		
ESPECIFICAÇÃO	Exercício Atual	Exercício Anterior	ESPECIFICAÇÃO	Exercício Atual	Exercício Anterior
JUROS DE MORA SOBRE ANUIDADES	1.457.347,25	857.737,82			
JUROS DE MORA SOBRE MULTAS DE INFRAÇÕES	179.445,84	235.644,03			
ATUALIZAÇÃO MONETÁRIA	3.128.183,15	4.380.078,02			
ATUALIZAÇÃO MONETÁRIA SOBRE ANUIDADES	204.259,40	216.711,59			
ATUALIZAÇÃO MONETÁRIA SOBRE MULTAS DE INFRAÇÕES	52.054,61	42.936,67			
MULTAS SOBRE ANUIDADES	2.360.394,22	2.552.966,53			
REMUNERAÇÃO DE DEP. BANC. E APLICAÇÕES FINANCEIRAS	511.474,92	1.567.463,23			
TRANSFERÊNCIAS CORRENTES	2.449.903,34	689.893,32			
OUTRAS RECEITAS CORRENTES	8.722.261,85	7.639.202,47			
DÍVIDA ATIVA	7.651.065,56	6.424.558,39			
MULTAS DE INFRAÇÕES	1.035.528,49	1.149.390,20			
INDENIZAÇÕES E RESTITUIÇÕES	13.159,75	59.321,30			
RECEITAS NÃO IDENTIFICADAS	22.508,05	5.932,58			
Transferências Financeiras Recebidas			Transferências Financeiras Concedidas		
Recebimentos Extraorçamentários	25.525.698,92	24.837.533,25	Pagamentos Extraorçamentários	25.634.284,59	25.741.026,78
Inscrição de Restos a Pagar Não Processados	1.594.647,26	508.159,29	Pagamentos de Restos a Pagar Não Processados	621.663,35	1.172.263,69
Inscrição de Restos a Pagar Processados	2.527.000,40	2.935.015,51	Pagamentos de Restos a Pagar Processados	2.815.799,09	2.909.801,80
Depósitos Restituíveis e Valores Vinculados	4.967.086,81	5.489.174,43	Depósitos Restituíveis e Valores Vinculados	4.964.739,77	5.198.793,08
Outros Recebimentos Extraorçamentários	16.436.964,45	15.905.184,02	Outros Pagamentos Extraorçamentários	17.232.082,38	16.460.168,21
Saldo em espécie do Exercício Anterior	16.158.588,83	19.683.744,30	Saldo em espécie para o Exercício Seguinte	14.222.051,15	16.158.588,83
Caixa e Equivalente de Caixa	16.158.588,83	19.683.744,30	Caixa e Equivalente de Caixa	14.222.051,15	16.158.588,83
Depósitos. Rest. Vlr. Vinculados			Depósitos. Rest. Vlr. Vinculados		

## CREA/RJ

Período: 01/01/2020 a 31/12/2020

Total:	109.334.025,97	113.563.503,30	109.334.025,97	113.563.503,30
--------	----------------	----------------	----------------	----------------

Rio de Janeiro-RJ, 31 de dezembro de 2020

Eng. Eletricista e de Segurança do Trabalho Luiz Antonio Cosenza  
Presidente do Crea-RJ  
314.722.227-68

Eng. Civil Julio Artur Villas Boas  
1º Diretor Financeiro  
363.751.957-72

Norma Rispoli de Oliveira  
Gerente de Planejamento Financeiro  
CRC-RJ 085.145/0-1  
006.742.157-10

## ANEXO 4 - VARIAÇÕES PATRIMONIAIS (1 E 2 / 2)

CLIQUE AQUI

## CREA/RJ

Conselho Regional de Engenharia e Agronomia do Rio de Janeiro

CNPJ: 34.260.596/0001-80

Período: 01/01/2020 a 31/12/2020

## Variações Patrimoniais

VARIAÇÕES PATRIMONIAIS QUANTITATIVAS					
	Exercício Atual	Exercício Anterior		Exercício Atual	Exercício Anterior
VARIAÇÃO PATRIMONIAL AUMENTATIVA	105.812.272,61	115.901.100,63	VARIAÇÃO PATRIMONIAL DIMINUTIVA	80.625.112,45	110.814.943,23
IMPOSTOS, TAXAS E CONTRIBUIÇÕES DE MELHORIA	14.950.738,96	17.700.238,30	PESSOAL E ENCARGOS	44.267.278,57	45.117.143,11
TAXAS	14.950.738,96	17.700.238,30	REMUNERAÇÃO DE PESSOAL	25.946.667,15	27.377.046,62
TAXAS PELO EXERCÍCIO DO PODER DE POLÍCIA	14.950.738,96	17.700.238,30	ENCARGOS PATRONAIS - RPPS	8.789.322,13	8.097.329,97
CONTRIBUIÇÕES	38.171.432,29	36.593.659,62	ENCARGOS PATRONAIS	8.789.322,13	8.097.329,97
CONTRIBUIÇÕES SOCIAIS	38.171.432,29	36.593.659,62	ENCARGOS PATRONAIS - RPPS	8.789.322,13	8.097.329,97
CONTRIBUIÇÕES SOCIAIS	38.171.432,29	36.593.659,62	BENEFÍCIOS A PESSOAL	9.452.864,64	8.953.513,42
EXPLORAÇÃO E VENDA DE BENS, SERVIÇOS E DIREITOS	2.859.086,25	3.534.224,29	BENEFÍCIOS A PESSOAL - RPPS	9.452.864,64	8.953.513,42
EXPLORAÇÃO DE BENS DIREITOS E PRESTAÇÃO DE SERVIÇOS	2.859.086,25	3.534.224,29	OUTRAS VARIAÇÕES PATRIMONIAIS DIMINUTIVAS - PESSOAL E ENCARGOS	78.424,65	689.253,10
VALOR BRUTO DE EXPLORAÇÃO DE BENS E DIREITOS E PRESTAÇÃO DE SERVIÇOS	2.859.086,25	3.534.224,29	INDENIZAÇÕES E RESTITUIÇÕES TRABALHISTAS	78.424,65	689.253,10
VARIAÇÕES PATRIMONIAIS AUMENTATIVAS FINANCEIRAS	1.394.517,84	3.044.863,20	BENEFÍCIOS PREVIDENCIÁRIOS E ASSISTENCIAIS	109.440,59	173.249,34
JUROS E ENCARGOS DE MORA	10.761,43	23.674,12	BENEFÍCIOS EVENTUAIS	109.440,59	173.249,34
JUROS E ENCARGOS DE MORA SOBRE FORNECIMENTOS DE BENS E SERVIÇOS	10.761,43	23.674,12	OUTROS BENEFÍCIOS EVENTUAIS	109.440,59	173.249,34
VARIAÇÕES MONETÁRIAS E CAMBIAIS	101.080,36	80.939,45	USO DE BENS, SERVIÇOS E CONSUMO DE CAPITAL FIXO	9.090.797,25	13.046.903,43
OUTRAS VARIAÇÕES MONETÁRIAS E CAMBIAIS	101.080,36	80.939,45	USO DE MATERIAL DE CONSUMO	576.330,20	652.834,79
OUTRAS VARIAÇÕES PATRIMONIAIS AUMENTATIVAS - FINANCEIRAS	1.282.676,05	2.940.249,63	CONSUMO DE MATERIAL	576.330,20	652.834,79
MULTAS SOBRE ANUIDADES	1.282.676,05	2.940.249,63	SERVIÇOS	7.034.437,62	10.711.382,26
TRANSFERÊNCIAS RECEBIDAS	2.449.903,34	689.893,32	DIARIAS	399.058,40	584.588,17
TRANSFERÊNCIAS INTRAGOVERNAMENTAIS	2.449.903,34	689.893,32	SERVIÇOS TERCEIROS - PESSOAS FÍSICAS	356.039,02	763.452,89
TRANSFERÊNCIAS INTRAGOVERNAMENTAIS	2.449.903,34	689.893,32	SERVIÇOS TERCEIROS - PESSOAS JURÍDICAS	6.279.340,20	9.363.341,20
OUTRAS VARIAÇÕES PATRIMONIAIS AUMENTATIVAS	45.986.593,93	54.338.221,90	DEPRECIACAO, AMORTIZACAO E EXAUSTAO	1.480.029,43	1.682.686,38
VARIAÇÃO PATRIMONIAL AUMENTATIVA A CLASSIFICAR	382.652,42	620.014,56	DEPRECIACAO	1.480.029,43	1.682.686,38
RECEITAS NÃO IDENTIFICADAS	382.652,42	620.014,56	VARIAÇÕES PATRIMONIAIS DIMINUTIVAS FINANCEIRAS	933.635,03	811.122,81
DIVERSAS VARIAÇÕES PATRIMONIAIS AUMENTATIVAS	45.603.941,51	53.718.207,34	JUROS E ENCARGOS DE EMPRÉSTIMOS E FINANCIAMENTOS OBTIDOS	929.301,02	805.876,17
MULTAS ADMINISTRATIVAS	1.029.373,79	1.144.866,56	OUTROS JUROS E ENCARGOS DE EMPRÉSTIMOS E FINANCIAMENTOS	929.301,02	805.876,17
INDENIZAÇÕES	12.941,50	59.321,30	JUROS E ENCARGOS DE MORA	3.334,01	5.246,64
REVERSO DE PROVISÕES	14.682.978,58	351.141,53	OUTROS JUROS E ENCARGOS DE MORA	3.334,01	5.246,64

## CREA/RJ

Período: 01/01/2020 a 31/12/2020

	Exercício Atual	Exercício Anterior		Exercício Atual	Exercício Anterior
DÍVIDA ATIVA	29.730.599,90	52.022.735,82	TRANSFERÊNCIAS CONCEDIDAS	608.219,81	905.046,90
VARIAÇÕES PATRIMONIAIS AUMENTATIVAS DECORRENTES DE FATOS GERADORES DIVERSOS	148.047,74	140.142,13	TRANSFERÊNCIAS INTRAGOVERNAMENTAIS	568.236,68	661.355,12
			TRANSFERÊNCIAS INTRAGOVERNAMENTAIS	568.236,68	661.355,12
			TRANSFERÊNCIAS A INSTITUIÇÕES PRIVADAS	39.983,13	243.691,78
			TRANSFERÊNCIAS A INSTITUIÇÕES PRIVADAS SEM FINS LUCRATIVOS	39.983,13	243.691,78
			DESVALORIZAÇÃO E PERDA DE ATIVOS	19.547.589,76	41.113.964,72
			REDUÇÃO A VALOR RECUPERÁVEL E AJUSTE PARA PERDAS	19.547.589,76	41.113.964,72
			REDUÇÃO A VALOR RECUPERÁVEL DE IMOBILIZADO	0,00	171,21
			VARIAÇÃO PATRIMONIAL DIMINUTIVA COM PROVISÃO PARA PERDAS DE CREDITOS	19.547.589,76	41.113.793,51
			TRIBUTÁRIAS	366.296,16	493.451,86
			IMPOSTOS, TAXAS E CONTRIBUIÇÕES DE MELHORIA	191.166,12	315.216,79
			IMPOSTOS	191.166,12	315.216,79
			CONTRIBUIÇÕES	175.130,04	178.235,07
			CONTRIBUIÇÕES SOCIAIS	175.130,04	178.235,07
			OUTRAS VARIAÇÕES PATRIMONIAIS DIMINUTIVAS	5.702.855,28	9.154.061,06
			DIVERSAS VARIAÇÕES PATRIMONIAIS DIMINUTIVAS	5.702.855,28	9.154.061,06
			VARIAÇÕES PATRIMONIAIS DIMINUTIVAS DECORRENTES DE FATOS GERADORES DIVERSOS	5.702.855,28	9.154.061,06
<b>Total das Variações Ativas :</b>	<b>105.812.272,61</b>	<b>115.901.100,63</b>	<b>Total das Variações Passivas :</b>	<b>80.625.112,45</b>	<b>110.814.943,23</b>
<b>Déficit do Exercício</b>			<b>RESULTADO PATRIMONIAL</b>		
			<b>Superávit do Exercício</b>	<b>25.187.160,16</b>	<b>5.086.157,40</b>
<b>Total</b>	<b>105.812.272,61</b>	<b>115.901.100,63</b>	<b>Total</b>	<b>105.812.272,61</b>	<b>115.901.100,63</b>

Rio de Janeiro-RJ, 31 de dezembro de 2020

Eng. Eletricista e de Segurança do Trabalho Luiz Antonio Cosenza  
Presidente do Crea-RJ  
314.722.227-68

Eng. Civil Julio Artur Villas Boas  
1º Diretor Financeiro  
363.751.957-72

Norma Ríspoli de Oliveira  
Gerente de Planejamento Financeiro  
CRC-RJ 085.145/0-1  
006.742.157-10

ANEXO 5 - DEMONSTRAÇÃO DO FLUXO DE CAIXA (1 / 2) [CLIQUE AQUI](#)

## CREA/RJ

Conselho Regional de Engenharia e Agronomia do Rio de Janeiro

CNPJ: 34.260.596/0001-80

Período: 01/01/2020 a 31/12/2020

## Demonstração dos Fluxos de Caixa

	Exercício Atual	Exercício Anterior
<b>FLUXO DE CAIXA DAS ATIVIDADES DAS OPERAÇÕES</b>		
<b>INGRESSOS</b>		
RECEITA CORRENTE	67.649.738,22	69.042.225,75
RECEITA TRIBUTÁRIA	15.661.809,13	17.700.238,30
TAXAS PELO EXERCÍCIO DO PODER DE POLÍCIA	15.661.809,13	17.700.238,30
ANOTAÇÃO DE RESPONSABILIDADE TÉCNICA	15.661.809,13	17.700.238,30
RECEITAS DE CONTRIBUIÇÕES	33.146.992,98	34.004.771,11
ANUIDADES PESSOAS FÍSICAS	22.371.818,69	22.826.424,90
PESSOAS FÍSICAS DO EXERCÍCIO	22.371.818,69	22.826.424,90
ANUIDADES DE PESSOAS JURÍDICAS	10.775.174,29	11.178.346,21
PESSOA JURÍDICA DO EXERCÍCIO	10.775.174,29	11.178.346,21
RECEITA DE SERVIÇOS	2.903.794,68	3.534.660,68
EMOLUMENTOS COM INSCRIÇÕES	1.040.457,27	1.370.595,35
EMOLUMENTOS COM EXPEDIÇÕES DE CARTEIRAS	68.973,45	111.399,68
EMOLUMENTOS COM EXPEDIÇÕES DE CERTIDÕES	1.550.942,49	1.829.258,95
EMOLUMENTOS COM VISTOS DE REGISTROS	42.596,18	64.044,48
RECEITAS DIVERSAS DE SERVIÇOS	200.825,29	159.362,22
FINANCEIRAS	4.764.976,24	5.473.459,87
JUROS DE MORA SOBRE ANUIDADES	1.457.347,25	857.737,82
JUROS DE MORA SOBRE MULTAS DE INFRAÇÕES	179.445,84	235.644,03
ATUALIZAÇÃO MONETÁRIA	3.128.183,15	4.380.078,02
ATUALIZAÇÃO MONETÁRIA SOBRE ANUIDADES	204.259,40	216.711,59
ATUALIZAÇÃO MONETÁRIA SOBRE MULTAS DE INFRAÇÕES	52.054,61	42.936,67
MULTAS SOBRE ANUIDADES	2.360.394,22	2.552.966,53
REMUNERAÇÃO DE DEP. BANC. E APLICAÇÕES FINANCEIRAS	511.474,92	1.567.463,23
TRANSFERÊNCIAS CORRENTES	2.449.903,34	689.893,32
OUTRAS RECEITAS CORRENTES	8.722.261,85	7.639.202,47
DÍVIDA ATIVA	7.651.065,56	6.424.558,39
MULTAS DE INFRAÇÕES	1.035.528,49	1.149.390,20
INDENIZAÇÕES E RESTITUIÇÕES	13.159,75	59.321,30
RECEITAS NÃO IDENTIFICADAS	22.508,05	5.932,58
OUTROS INGRESSOS	21.404.051,26	21.394.358,45
<b>DESEMBOLSOS</b>		
DESPESA CORRENTE	64.870.712,10	67.544.613,42
PESSOAL E ENCARGOS SOCIAIS	39.213.208,86	39.221.113,64
ENCARGOS PATRONAIS	8.006.375,26	7.312.858,42
JUROS E ENCARGOS DA DÍVIDA	2.736,04	5.158,03
OUTRAS DESPESAS CORRENTES	17.648.391,94	21.005.483,33
OUTROS DESEMBOLSOS	25.634.284,59	25.741.026,78
<b>FLUXO DE CAIXA LÍQUIDO DAS ATIVIDADES DAS OPERAÇÕES</b>	<b>-1.451.207,21</b>	<b>-2.849.056,00</b>
<b>FLUXO DE CAIXA DAS ATIVIDADES DE INVESTIMENTO</b>		
<b>INGRESSOS</b>		
<b>DESEMBOLSOS</b>		
INVESTIMENTOS	485.330,47	676.099,47
<b>FLUXO DE CAIXA LÍQUIDO DAS ATIVIDADES DE INVESTIMENTO</b>	<b>-485.330,47</b>	<b>-676.099,47</b>
<b>FLUXO DE CAIXA DAS ATIVIDADES DE FINANCIAMENTO</b>		
<b>INGRESSOS</b>		
<b>DESEMBOLSOS</b>		

## DEMONSTRAÇÃO DO FLUXO DE CAIXA (2 / 2)

CREA/RJ

Período: 01/01/2020 a 31/12/2020

	Exercício Atual	Exercício Anterior
FLUXO DE CAIXA LÍQUIDO DAS ATIVIDADES DE FINANCIAMENTO	0,00	0,00
<b>APURAÇÃO DO FLUXO DE CAIXA DO PERÍODO</b>		
GERAÇÃO LÍQUIDA DE CAIXA E EQUIVALENTES DE CAIXA	-1.936.537,68	-3.525.155,47
CAIXA E EQUIVALENTES DE CAIXA INICIAL	16.158.588,83	19.683.744,30
CAIXA E EQUIVALENTES DE CAIXA FINAL	14.222.051,15	16.158.588,83

Rio de Janeiro-RJ, 31 de dezembro de 2020

Eng. Eletrônica e de Segurança do Trabalho  
Luiz Antonio Caserza  
Presidente do Crea-RJ

314.722.227-68

Eng. Civil Julio Artur Villas Boas  
1º Diretor Financeiro

363.751.957-72

Norma Rêpoli de Oliveira  
Gerente de Planejamento Financeiro  
CRC-RJ 085.145/0-1

006.742.157-10

## ANEXO 6 - APROVAÇÃO DA PRESTAÇÃO DE CONTAS DE 2020 PELO PLENÁRIO



## SERVIÇO PÚBLICO FEDERAL

CONSELHO REGIONAL DE ENGENHARIA E AGRONOMIA DO RIO DE JANEIRO  
CREA-RJ

**Reunião** : (x) Ordinária, Virtual Nº 1.568  
 ( ) Extraordinária nº

**Decisão Plenária** : PL/RJ nº 00052/2021

**Referência** : Deliberação COTC/RJ nº 002/2021

**Interessado** : Crea-RJ

**EMENTA** Aprova a Prestação de Contas do exercício de 2020.

**DECISÃO**

O Plenário de Conselho Regional de Engenharia e Agronomia do Rio de Janeiro – Crea-RJ, apreciando a Prestação de Contas do exercício de 2020; considerando a Deliberação COTC/RJ nº 002/2021, de 18 de fevereiro de 2021, que analisa a Prestação de Contas do exercício de 2020; considerando o Inciso II do art. 158 do Regimento do Crea, que compete a Comissão de Orçamento e Tomada de Contas, apreciar e deliberar sobre a prestação de contas anual a ser encaminhada ao Plenário do Crea e após ao Confea para apreciação; considerando conforme o registro do Balanço Patrimonial do exercício de 2020; considerando que a Comissão de Orçamento e Tomada de Contas – COTC, deliberou recomendar a aprovação da Prestação de Contas do exercício de 2020 e encaminhar o Balanço Patrimonial para análise e submeter ao Plenário para apreciação; considerando o que dispõe o inciso XXVI do art. 9º do Regimento do Crea-RJ, **DECIDIU** com 65 (sessenta e cinco) votos favoráveis, 2 (dois) votos contrários e 12 (doze) abstenções, aprovar a Prestação de Contas do exercício de 2020, conforme a Deliberação da Comissão de Orçamento e Tomada de Contas - COTC/RJ nº 002/2021, de 18 de fevereiro de 2021. Presidiu a sessão o senhor Engenheiro Eletricista-Eletrotécnica e de Segurança do Trabalho **LUIZ ANTONIO COSENZA**. Votaram favoravelmente os senhores conselheiros regionais: ABILIO BORGES, ABILIO VALERIO TOZINI, ALBERICO MARTINS MENDONÇA, ALBERTO DE SOUZA LEMOS, ALBERTO RODRIGUES MACHADO, ALCEBIADES FONSECA, ALEXANDRE JULIO LOPES DE ALMEIDA, ALFREDO DE LIMA FILHO, ALUIZIO ALBERTO PEIXOTO SOARES, ANA PAULA SANT'ANNA MASIERO, ANTERO JORGE PARAHYBA, ANTONIO CARLOS DA FONSECA SARQUIS, ANTONIO EULALIO PEDROSA ARAUJO, CARLOS ALBERTO CRUZ, CARLOS EDUARDO DA SILVA PEREIRA LEITE, CARLOS ROBERTO GONÇALVES TOURINHO, CARMEN LÚCIA PETRAGLIA, CLÁDICE NÓBILE DINIZ, CLAUDIO RIBEIRO CARVALHO, CLAUDIO VIDAL TETXIRA, DFRORA CANDEIAS MARQUES DE MOURA, DENISE BAPTISTA ALVES, ELIEZER ALVES DOS REIS, ELIO RICARDO MORAES PACHECO, ERICK BRAGA FERRÃO GALANTE, ESTELLITO RANGEL JUNIOR, FLAVIO RIBEIRO RAMOS, FRANCISCO DAS CHAGAS CAMÉLO DE SOUZA, FRANCISCO JOSÉ DE BARROS CAVALCANTI, GUARACI CORRÊA PORTO, HEITOR FERNANDES MOTHÉ FILHO, HELIO SUÉVO RODRIGUEZ, ITAMAR MARQUES DA SILVA JUNIOR, IVAN PEREIRA DE ABREU, JORGE LUIS FERREIRA DA ROCHA, JORGE MENDES VIEIRA DE CARVALHO, JORGE SARAIVA DA ROCHA, JOSÉ CESAR DA SILVA LOROZA, JOSÉ LEONEL CORTEZ DINIZ ROCHA LIMA, JOSÉ SCHIPPER, JULIO ARTUR VILAS BOAS, LEONARDO DA COSTA LOPES, LICINIO MACHADO ROGÉRIO, LUIZ ALEXANDRE MOSCA CUNHA, MARCIO FRAZÃO GUIMARÃES LINS, MARCO ANTONIO BARBOSA, MARCOS



## SERVIÇO PÚBLICO FEDERAL

CONSELHO REGIONAL DE ENGENHARIA E AGRONOMIA DO RIO DE JANEIRO  
CREA-RJ

AURELIO BARCELOS, MARIANO DE OLIVEIRA MOREIRA, MILTON NAZARENO RAMOS NEVES, NELSON MARINO CEIA, NELSON RODRIGUES DE ANDRADE, ODAIR PAES DE JESUS, ORLANDO LUIZ ORLANDI, PAULO CESAR SMITH METRI, PEDRO ALVES FILHO, PEDRO PAULO THOBIAS FERREIRA DOS SANTOS, PIETRO VALDO ROSTAGNO, RACHEL CRISTINA SANTOS PIRES, REGINA DE JESUS RAMOS ANDRADE, RICARDO LATGÉ MILWARD DE AZEVEDO, RUBENS MASCARENHAS DA GAMA, SAID SERGIO MARTINS AUATT, VAGNER DA SILVA OLIVEIRA, WOLNEY GONÇALVES DE LIMA e YASMIN DA SILVA JULIACE. Votaram contrariamente os senhores conselheiros regionais IVAN RIBEIRO DA CONCEIÇÃO e REGINA CONCEIÇÃO CORRÊA DA SILVA MONTE RIBEIRO. Abstiveram-se de votar os senhores conselheiros regionais: ADRIANO CÍLIO MAGALHÃES SAMPAIO, ANTONIO CARLOS SOUTELLINHO DA COSTA, CATARINA LUIZA DE AFAÚJO, DIEGO MEIRELES LOPES, EDISON CESAR DE FARIA NOGUEIRA, ELVIO MACHADO MARTINS JUNIOR, FABIO PALMEIRO DO AMARAL, MARCIO DE QUEIROZ RIBEIRO, MIGUEL ANTONIO BAHURY JUNIOR, PAULO TADEU COSTA, SANDRO ROSA CORRÊA e TENEUZA MARIA CAVALCANTI FERREIRA.

Cientifique-se e cumpra-se.

Rio de Janeiro, 1º de março de 2021.

**Luiz Antonio Cosenza**  
Engenheiro Eletricista e de Segurança do Trabalho  
Presidente do Crea-RJ

**ANEXO 7 - ROL DE RESPONSÁVEIS 2020**

**CLIQUE AQUI**



# CREA-RJ

Conselho Regional de Engenharia  
e Agronomia do Rio de Janeiro

