



CREA-RJ

Conselho Regional de Engenharia
e Agronomia do Rio de Janeiro



RELATÓRIO DE GESTÃO

2019



SERVIÇO PÚBLICO FEDERAL

CONSELHO REGIONAL DE ENGENHARIA E AGRONOMIA DO RIO DE JANEIRO – CREA-RJ

Relatório de
Gestão
do exercício de **2019**

Rio de Janeiro - RJ, Julho | 2020



SERVIÇO PÚBLICO FEDERAL
CONSELHO REGIONAL DE ENGENHARIA E AGRONOMIA DO RIO DE JANEIRO – CREA-RJ

Unidade Jurisdicionada Agregada

RELATÓRIO DE GESTÃO DO EXERCÍCIO DE 2019

O Relatório de Gestão do exercício de 2019 foi elaborado para apresentação aos órgãos de controle interno e externo como prestação de contas anual a que esta unidade está obrigada nos termos do art. 70 da Constituição Federal, em conformidade com as disposições das Decisões Normativas nº 178/2019 de 23/10/2019 e 180/2019 de 01/11/2019 do TCU e Portaria -TCU nº 378 de 05/12/2019.

Controladoria

Unidade responsável pela elaboração do Relatório de Gestão

Rio de Janeiro - RJ, Julho | 2020

SUMÁRIO

MENSAGEM DO PRESIDENTE	13
VISÃO GERAL ORGANIZACIONAL	15
ESTRUTURA ORGANIZACIONAL.....	16
ESTRUTURA BÁSICA	16
ESTRUTURA DE SUPORTE	19
ESTRUTURA AUXILIAR.....	19
CANAIS DE COMUNICAÇÃO	20
AMBIENTE EXTERNO	21
MODELO DE NEGÓCIO E CADEIA DE VALOR.....	22
GOVERNANÇA, ESTRATÉGIA E ALOCAÇÃO DE RECURSOS	25
ESTRUTURA DE GOVERNANÇA CORPORATIVA DO CREA-RJ.....	25
AUDITORIA INTERNA E CONTROLADORIA	26
PRINCIPAIS AÇÕES DA AUDITORIA INTERNA EM 2019	27
PRINCIPAIS AÇÕES DA CONTROLADORIA EM 2019	27
PERSPECTIVAS E DESAFIOS PARA 2020.....	27
PLANEJAMENTO ESTRATÉGICO	28
MAPA ESTRATÉGICO	28
OBJETIVOS ESTRATÉGICOS - OE TRABALHADOS EM 2019	29
OBJETIVOS ESTRATÉGICOS POR SEGMENTOS TRABALHADOS EM 2019	29
SEGMENTO PROFISSIONAL/SOCIEDADE.....	29
SEGMENTO FISCALIZAÇÃO.....	29
SEGMENTO INSTITUCIONAL.....	30
SEGMENTO VALORIZAÇÃO PROFISSIONAL.....	30
OUTRAS INICIATIVAS IMPLEMENTADAS EM 2019	30
AÇÕES RELACIONADAS ÀS ATIVIDADES FINALÍSTICAS	31
RISCOS, OPORTUNIDADES E PERSPECTIVAS	33

RESULTADOS E DESEMPENHO DA GESTÃO	36
PLENÁRIO	36
GERÊNCIA DE FISCALIZAÇÃO – GFIS	36
DIRETRIZES DE FISCALIZAÇÃO E DESAFIOS PARA 2020	41
GERÊNCIA TÉCNICA - GTEC	43
REGISTRO E CADASTRO	44
ACERVO TÉCNICO	45
CÂMARA ESPECIALIZADA	47
COMISSÃO PERMANENTE	49
GERÊNCIA DAS REGIONAIS – GERE	49
ATENDIMENTOS PRESENCIAIS E À DISTÂNCIA DE 2019	50
GERÊNCIA DE PLANEJAMENTO FINANCEIRO - GPFI	51
GESTÃO ORÇAMENTÁRIA E FINANCEIRA	51
RECEITA	51
DESPESA	54
GERÊNCIA DE RECURSOS HUMANOS - GHRU	57
PRINCIPAIS AÇÕES DA GERÊNCIA DE RECURSOS HUMANOS EM 2019	58
ABSENTEÍSMO	59
LICITAÇÕES E CONTRATOS	60
SISTEMATIZAÇÃO DO PROCESSO DE CONTRATAÇÕES	60
LICITAÇÕES	60
COMPRAS DIRETAS	61
GERÊNCIA DE INFRAESTRUTURA – GEIE	63
OUVIDORIA - OUVI	64
ATENDIMENTOS PRESTADOS	64
LEI DE ACESSO À INFORMAÇÃO - LAI	66
ASSESSORIA DE MARKETING E COMUNICAÇÃO - AMAC	67
REDES SOCIAIS	67
PORTAL	67

ASSESSORIA DE TECNOLOGIA DA INFORMAÇÃO - ATEC	68
MODELO DE GOVERNANÇA DE TI	68
SEGURANÇA DA INFORMAÇÃO	68
INFORMAÇÕES ORÇAMENTÁRIAS, FINANCEIRAS E CONTÁBEIS	73
FATOS CONTÁBEIS E FINANCEIROS.....	73
NOTAS EXPLICATIVAS	73
CONTEXTO OPERACIONAL.....	73
DECLARAÇÃO DO CONTADOR	81
BALANÇO PATRIMONIAL	82
BALANÇO ORÇAMENTÁRIO	83
BALANÇO FINANCEIRO	85
VARIAÇÕES PATRIMONIAIS	86
DEMONSTRAÇÃO DO FLUXO DE CAIXA	88
ANEXOS	90
ANEXO 1 – APROVAÇÃO DA PRESTAÇÃO DE CONTAS DE 2019 PELO PLENÁRIO	91
ANEXO 2 – ROL DE RESPONSÁVEIS 2019.....	93

LISTA DE FIGURAS

FIGURA 1 - CRTL - IDENTIFICAÇÃO DA UPC	15
FIGURA 2 - CRTL - IDENTIDADE ORGANIZACIONAL	15
FIGURA 3 - SUAD - ORGANOGRAMA.....	16
FIGURA 4 - GERE - REGIONAIS E INSPETORIAS.....	18
FIGURA 5 - CRTL – MODELO DE NEGÓCIO DO CREA-RJ.....	22
FIGURA 6 - CRTL - CADEIA DE VALOR DO CREA-RJ.....	23
FIGURA 7 - CRTL – MODELO DE GOVERNANÇA	25
FIGURA 8 – AUDI – ÍNDICE DE NÃO CONFORMIDADE – 2018 E 2019.....	26
FIGURA 9 - CRTL - DIRETRIZES POR SEGMENTO DO PLANEJAMENTO ESTRATÉGICO	28
FIGURA 10 – CRTL – MAPA ESTRATÉGICO DO CREA-RJ	28
FIGURA 11 – CRTL – PORCENTUAL DE EXECUÇÃO DAS AÇÕES ESTRATÉGICAS ASSOCIADAS AOS OBJETIVOS ESTRATÉGICOS EM 2019.....	29
FIGURA 12 – CRTL - PORCENTUAL DE EXECUÇÃO DAS AÇÕES ESTRATÉGICAS DO SEGMENTO PROFISSIONAL/SOCIEDADE EM 2019	29
FIGURA 13 – CRTL - PORCENTUAL DE EXECUÇÃO DAS AÇÕES ESTRATÉGICAS DO SEGMENTO FISCALIZAÇÃO EM 2019.....	29
FIGURA 14 – CRTL - PORCENTUAL DE EXECUÇÃO DA AÇÃO ESTRATÉGICA DO SEGMENTO INSTITUCIONAL EM 2019.....	30
FIGURA 15 – CRTL - PORCENTUAL DE EXECUÇÃO DA AÇÃO ESTRATÉGICA DO SEGMENTO VALORIZAÇÃO PROFISSIONAL EM 2019.....	30
FIGURA 16 – SUAD – DISTRIBUIÇÃO PORCENTUAL DAS DESPESAS COM PESSOAL, ENCARGOS E BENEFÍCIOS ENTRE AS ÁREAS FINALÍSTICAS E AS DEMAIS ÁREAS	31
FIGURA 17 - MATRIZ DE RISCOS DO CREA-RJ	33
FIGURA 18 - MATRIZ DE APETITE AO RISCO DO CREA-RJ	33
FIGURA 19 - GFIS – AÇÕES DE FISCALIZAÇÃO DISTRIBUÍDAS POR SUPERVISÕES REGIONAIS	37
FIGURA 20 - GFIS – COMPARATIVO DAS AÇÕES DE FISCALIZAÇÃO – 2018/2019	37
FIGURA 21 - GFIS - RELATÓRIOS DE FISCALIZAÇÃO DISTRIBUÍDOS POR SUPERVISÕES REGIONAIS	37

FIGURA 22 - GFIS – DISTRIBUIÇÃO DOS RF'S / AÇÕES DE FISCALIZAÇÃO POR MUNICÍPIOS DO ESTADO DO RIO DE JANEIRO - 2019	39
FIGURA 23 - GFIS – DISTRIBUIÇÃO DOS AUTOS DE INFRAÇÃO LAVRADOS POR CAPITULAÇÃO	41
FIGURA 24 – GTEC – QUANTIDADE DE REGISTROS DE PROFISSIONAIS DE NÍVEL SUPERIOR.....	44
FIGURA 26 – GTEC – QUANTIDADE DE NOVOS REGISTROS E DE REGISTROS REABILITADOS – NÍVEL SUPERIOR.....	44
FIGURA 25 – GTEC – QUANTIDADE DE REGISTROS COM AÇÃO DIRETA DA SUPERVISÃO DE FORMANDOS	44
FIGURA 27 – GTEC – QUANTIDADE DE REGISTROS INTERROMPIDOS – NÍVEL SUPERIOR	44
FIGURA 28 – GTEC – QUANTIDADE DE REGISTROS DE PESSOA JURÍDICA.....	45
FIGURA 29 – GTEC – QUANTIDADE DE ARTS POR ANO.....	46
FIGURA 30 – GTEC – DISTRIBUIÇÃO DE ART POR NATUREZA - 2019	46
FIGURA 31 – GTEC – RELAÇÃO ENTRE A QUANTIDADE DE PROFISSIONAIS E DE ARTS RECOLHIDAS POR MODALIDADE	46
FIGURA 32 – GTEC – PROTOCOLOS PARA JULGAMENTO PELAS CÂMARAS ESPECIALIZADAS.....	48
FIGURA 33 – GTEC – INFRAÇÕES JULGADAS PELAS CÂMARAS ESPECIALIZADAS	48
FIGURA 34 – GERE – QUANTIDADE DE ATENDIMENTOS POR CANAL	50
FIGURA 35 – GPFI – DISTRIBUIÇÃO PORCENTUAL DA RECEITA LÍQUIDA REALIZADA EM 2019.....	52
FIGURA 36 – GPFI – PORCENTUAL DE ATINGIMENTO DA META ORÇAMENTÁRIA DA RECEITA – 2017 A 2019	53
FIGURA 37 – GPFI – DISTRIBUIÇÃO PORCENTUAL POR GRUPO DE DESPESAS – 2017 A 2019.....	54
FIGURA 38 – GPFI – PORCENTUAL DE ATINGIMENTO DA META ORÇAMENTÁRIA DA DESPESA – 2017 A 2019	56
FIGURA 39 – GRHU – DISTRIBUIÇÃO DE FUNCIONÁRIOS POR ÁREA	57
FIGURA 40 – GRHU – NÍVEL DE ESCOLARIDADE	57
FIGURA 41 – GRHU – PROPORÇÃO DE FUNCIONÁRIOS POR SEXO.....	57
FIGURA 42 – GRHU – FUNCIONÁRIOS QUADRO E EXTRAQUADRO	57
FIGURA 43 – GRHU – % FUNCIONÁRIOS POR TEMPO SERVIÇO.....	57
FIGURA 44 – GRHU – QUANTIDADE DE FUNCIONÁRIOS POR FAIXA SALARIAL	58
FIGURA 45 – SUAD – VALOR CONTRATADO POR ÁREA	61


FIGURA 46 – SUAD – VALOR CONTRATADO POR ÁREA, EXCLUINDO PLANO DE SAÚDE	61
FIGURA 47 – OUVI – FLUXO DE TRATAMENTO DAS MANIFESTAÇÕES	64
FIGURA 48 – OUVI – PORCENTUAL DE RESOLUBILIDADE	65
FIGURA 49 – FACEBOOK CREA-RJ	67
FIGURA 50 – LINKEDIN CREA-RJ	67
FIGURA 51 – ATEC – MODELO DE GOVERNANÇA EM TI	68
FIGURA 52 – ATEC – QUANTIDADES MENSAS DE DISPOSITIVOS QUE ACESSARAM A REDE DO CREA-RJ EM 2019	68
FIGURA 53 – ATEC – ATUALIZAÇÕES DE SISTEMAS OPERACIONAIS	69
FIGURA 54 – ATEC – % DE DISPONIBILIDADE MENSAL DO SISTEMA CORPORATIVO EM 2019	69
FIGURA 55 – ATEC – DIMENSIONAMENTO DO PARQUE INFORMATIZADO DO CREA-RJ EM 2019	70
FIGURA 56 – ATEC – SERVIÇO DE E-MAIL MASSIVO - CAMPANHAS EM 2019	70
FIGURA 57 – ATEC – ATENDIMENTO DE SOFTWARE NO PRAZO EM 2019	70
FIGURA 58 – ATEC – ATENDIMENTO DE HARDWARE NO PRAZO EM 2019	71
FIGURA 59 – ATEC – FALHAS NO HARDWARE EM 2019	71

LISTA DE TABELAS

TABELA 1 - GABI - DIRETORIA DO CREA-RJ EM 2019.....	17
TABELA 2 - GABI - POSIÇÕES ESTRATÉGICAS DA ESTRUTURA AUXILIAR.....	19
TABELA 3 – SUAD – TRANSFERÊNCIAS CORRENTES RECEBIDAS.....	30
TABELA 4 – SUAD – DESPESAS DIRETAS DAS ÁREAS FINALÍSTICAS.....	31
TABELA 5 - UNAP – RESUMO ATIVIDADES DO PLENÁRIO.....	36
TABELA 6 - GFIS – RESUMO DA FISCALIZAÇÃO - 2018 E 2019.....	38
TABELA 7 - GFIS – AUTOS DE INFRAÇÃO LAVRADOS 2018/2019.....	40
TABELA 8 - GFIS – AUTOS DE INFRAÇÃO LAVRADOS POR MODALIDADE 2019.....	40
TABELA 9 – GTEC - RESUMO DOS REGISTROS DE PESSOAS FÍSICAS E JURÍDICAS.....	44
TABELA 10 – GTEC - RESUMO DA RESPONSABILIDADE TÉCNICA – ART POR MODALIDADE.....	45
TABELA 11 – GTEC - RESUMO DA RESPONSABILIDADE TÉCNICA – ART POR MODALIDADE – SEM ARTS CANCELADAS.....	46
TABELA 12 – GTEC – INDICADORES RELEVANTES DE RESULTADO DA GERÊNCIA TÉCNICA.....	46
TABELA 13 – GTEC – RESUMO DAS ATIVIDADES FINALÍSTICAS DAS CÂMARAS ESPECIALIZADAS.....	47
TABELA 14 – GTEC - RESUMO DAS ATIVIDADES FINALÍSTICAS DAS COMISSÕES PERMANENTES.....	49
TABELA 15 – GERE – INDICADORES E DESEMPENHO DA GERE.....	50
TABELA 16 – GPFI – COMPARATIVO ORÇADO X REALIZADO - RECEITA - 2019.....	51
TABELA 17 – GPFI – RESUMO DAS ANUIDADES DE PESSOA FÍSICA E JURÍDICA.....	53
TABELA 18 – GPFI – TRANSFERÊNCIAS CORRENTES RECEBIDAS EM 2019.....	53
TABELA 19 – GPFI – DEMONSTRATIVO SINTÉTICO DA DESPESA – 2017 A 2019.....	54
TABELA 20 – GPFI – DEMONSTRATIVO DA EXECUÇÃO ORÇAMENTARIA POR NATUREZA E ELEMENTOS DE DESPESA.....	55
TABELA 21 – GPFI – DEMONSTRATIVO DA DESPESA POR GRUPO E ELEMENTO DE DESPESA.....	56
TABELA 22 – GRHU – INDICADORES DE ABSENTEÍSMO.....	59
TABELA 23 – GRHU – DESPESAS COM PESSOAL, ENCARGOS, BENEFÍCIOS E INATIVOS/PENSIONISTAS.....	59
TABELA 24 – SUAD – CONTRATAÇÕES POR MODALIDADE DE LICITAÇÃO E POR ÁREA.....	60
TABELA 25 – GPFI – VALORES EMPENHADOS E PAGOS POR MODALIDADE DE CONTRATAÇÃO.....	62
TABELA 26 – GEIE – INDICADORES DE SUCESSO NAS INTERVENÇÕES DA GEIE EM 2019.....	63
TABELA 27 – OUVI – MANIFESTAÇÕES POR CANAL DE CONTATO.....	65
TABELA 28 – OUVI – MANIFESTAÇÕES POR NATUREZA.....	65
TABELA 29 – OUVI – ORIGEM DAS DEMANDAS.....	65
TABELA 30 – OUVI – SITUAÇÃO E PRAZOS DAS DEMANDAS.....	65
TABELA 31 – OUVI – LAI – INFORMAÇÕES ACESSADAS.....	66
TABELA 32 – GPFI – CAIXA E EQUIVALENTE DE CAIXA – 2018/2019.....	74
TABELA 33 – GPFI – CRÉDITOS A CURTO PRAZO – ANUIDADES EXERCÍCIO.....	74
TABELA 34 – GPFI – ANUIDADES EM DÍVIDA ATIVA.....	74
TABELA 35 – GPFI – AUTOS DE INFRAÇÃO EM DÍVIDA ATIVA.....	74
TABELA 36 – GPFI – RESUMO DOS VALORES DE CRÉDITO A CURTO PRAZO.....	75
TABELA 37 – GPFI – DEMAIS CRÉDITOS E VALORES A CURTO PRAZO.....	75
TABELA 38 – GPFI – ESTOQUES.....	76
TABELA 39 – GPFI – AÇÕES JUDICIAIS EM CURSO EM ATIVO NÃO CIRCULANTE.....	77
TABELA 40 – GPFI – DEPRECIÇÃO DE BENS MÓVEIS.....	78
TABELA 41 – GPFI – BENS MÓVEIS.....	78
TABELA 42 – GPFI – BENS IMÓVEIS.....	79
TABELA 43 – GPFI – VALORES DAS DEMONSTRAÇÕES CONTÁBEIS 2019 / 2018.....	81

LISTA DE SIGLAS E ABREVIações

AI: Auto de Infração	ENAP: Escola de Administração Pública
ABEE-RJ: Associação Brasileira de Engenheiros Eletricistas	FISS: Faculdades Integradas Silva e Souza
ABENC: Associação Brasileira de Engenheiros Civis	FR: Faculdade Redentor
ABPE: Associação Brasileira de Pontes e Estruturas	FTESM: Fundação Técnico Educacional Souza Marques
ADAE: Associação Duquecaxiense de Arquitetos e Engenheiros	GT: Grupo de Trabalho
AEARJ: Associação dos Engenheiros Agrônomos do Estado do Rio de Janeiro	IBAPE-RJ: Instituto Brasileiro de Avaliações e Perícias de Engenharia do Estado do Rio de Janeiro
AEEFL: Associação dos Engenheiros da Estrada de Ferro Leopoldina	IBGE: Fundação Instituto Brasileiro de Geografia e Estatística
AENFER: Associação de Engenheiros Ferroviários	IC: Indicador de Controle
AEVR: Associação de Engenheiros de Volta Redonda	IME: Instituto Militar de Engenharia
AFEA: Associação Fluminense de Engenheiros e Arquitetos	INPC: Índice Nacional de Preços ao Consumidor
APEFERJ: Associação Profissional dos Engenheiros Florestais do Estado do Rio de Janeiro	ISECENSA: Instituto Tecnológico e das Ciências Sociais Aplicadas e da Saúde do Centro Educacional Nossa Senhora Auxiliadora
APG-RJ: Associação Profissional dos Geólogos do Estado do Rio de Janeiro	MPOG: Ministério do Planejamento, Orçamento e Gestão
ART: Anotação de Responsabilidade Técnica	PAA: Plano de Ação Anual
ASAERLA: Associação de Arquitetos e Engenheiros da Região dos Lagos	PE: Planejamento Estratégico
ASSEAR: Associação dos Engenheiros e Arquitetos de Angra dos Reis	PF: Pessoa Física
CEACG: Câmara Especializada de Agrimensura, Cartografia e Geografia	PJ: Pessoa Jurídica
CEAGRO: Câmara Especializada de Agronomia	PUC-RJ: Pontifícia Universidade Católica do Rio de Janeiro
CEEC: Câmara Especializada de Engenharia Civil	SBMET – NR/RJ: Sociedade Brasileira de Meteorologia/ Núcleo Regional do Rio de Janeiro
CEEE: Câmara Especializada de Engenharia Elétrica	SEAERJ: Sociedade dos Engenheiros e Arquitetos do Estado do Rio de Janeiro
CEEF: Câmara Especializada de Engenharia Florestal	SENGE-RJ: Sindicato dos Engenheiros no Estado do Rio de Janeiro
CEEM: Câmara Especializada de Engenharia Mecânica e Metalúrgica	SENGE-VR: Sindicato dos Engenheiros de Volta Redonda
CEEQ: Câmara Especializada de Engenharia Química	SOBES-RIO: Sociedade de Engenharia de Segurança do Estado do Rio de Janeiro
CEEST: Câmara Especializada de Engenharia de Segurança do Trabalho	SLTI: Secretaria de Logística Tecnologia da Informação
CEFET: Centro Federal de Educação Tecnológica Celso Suckow da Fonseca	TCE: Tomada de Conta Especial
CEGM: Câmara Especializada de Geologia e Engenharia de Minas	TR: Termo de Referência
CCSS: Comissão de Controle e Sustentabilidade do Sistema do Confea	UCP: Universidade Católica de Petrópolis
CE: Clube de Engenharia	UFF: Universidade Federal Fluminense
Confea: Conselho Federal de Engenharia e Agronomia	UFRJ: Universidade Federal do Rio de Janeiro
Crea-RJ: Conselho Regional de Engenharia e Agronomia do Rio de Janeiro	UFRRJ: Universidade Federal Rural do Rio de Janeiro
DN: Decisão Normativa	UGB: Centro Universitário Geraldo Di Biase
	UJ: Unidade Jurisdicionada
	UNIFOA: Centro Universitário de Volta Redonda
	UNISUAM: Centro Universitário Augusto Motta
	UPC: Unidade Prestadora de Contas
	USU: Universidade Santa Úrsula
	UVA: Universidade Veiga de Almeida



MENSAGEM DO PRESIDENTE

MENSAGEM DO PRESIDENTE

O ano de 2019 foi desafiador. Ao final de 2018, a economia dava modestos passos de recuperação e sinalizava melhores indicadores para o ano seguinte. Ao longo de 2019 lidamos com o primeiro impacto da saída dos profissionais técnicos industriais, o que afetou significativamente nossa receita. Mas o Crea-RJ pode afirmar que o ano foi de grandes conquistas.

O esforço em engajar as estruturas do Conselho em relação ao Planejamento Estratégico foi promissor. Os Objetivos Estratégicos e sua adesão ao Planejamento são avanços que contribuem para que nossa missão seja melhor executada. A definição da estrutura de Governança Corporativa foi um passo importante bem como o desenvolvimento de suas unidades, que segue em formatação. A identificação de não conformidades e as devidas correções tem sido uma das prioridades da gestão.

O Plenário e as Câmaras Especializadas do Crea-RJ apresentaram desempenho satisfatório com otimização do tempo dedicado às análises de processos. A atividade finalística de nosso conselho merece destaque. A Fiscalização, além de ampliar a quantidade de ações realizadas e relatórios finalizados, garantiu a capilaridade da atuação em todos os 92 municípios do estado do Rio de Janeiro. A área de Acervo Técnico, em parceria com o programa Progredir, tem sido responsável pela intensificação da interação com instituições de ensino e seus formandos através da promoção de palestras e atividades com objetivo de reforçar e ampliar o conhecimento sobre a legislação e a normatização do exercício profissional.

O esforço da gestão em ampliar o diálogo com os profissionais e com a sociedade, seja para a prestação dos serviços ou para a valorização profissional, é retratado pelo desempenho das áreas de Atendimento, Ouvidoria e Comunicação, que mantém os canais de contato buscando reduzir tempos de espera, de atendimento de demandas e qualificar o relacionamento com o usuário cidadão.

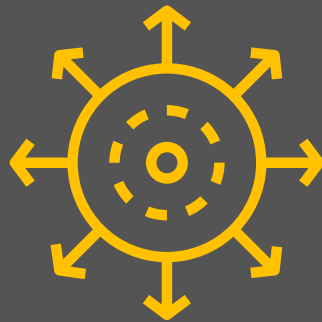

As perspectivas para 2019 se confirmaram no âmbito interno e acreditamos que o Crea-RJ deu importantes passos em direção ao cumprimento de sua identidade organizacional. Atender e prestar serviços aos profissionais da engenharia, da agronomia e das geociências e proteger a sociedade estão sempre no centro de nossa atuação e da tomada de decisões, em processo de constante melhoria.

Francis Bogossian

Engenheiro Civil

1º Vice-presidente no exercício da Presidência do Crea-RJ





VISÃO GERAL
ORGANIZACIONAL
E AMBIENTE
EXTERNO

VISÃO GERAL ORGANIZACIONAL

O Conselho Regional de Engenharia e Agronomia do Rio de Janeiro (Crea-RJ) é uma autarquia federal, com sede e foro na cidade do Rio de Janeiro, dotada de personalidade jurídica de direito público, constituindo o serviço público federal, instituído de acordo com o Decreto Federal nº 23.569, de 11 de dezembro de 1933, mantido pelo Decreto-Lei nº 8.620, de 10 de janeiro de 1946, e pela Lei nº 5.194, de 24 de dezembro de 1966, para disciplinar o exercício das profissões de engenheiro, agrônomo, geólogo, geógrafo, meteorologista e tecnólogo, conceder registros a profissionais e empresas, fiscalizar o exercício profissional e atuar como julgador de primeira e segunda instâncias no âmbito de sua jurisdição, que compreende o Estado do Rio de Janeiro.

As atribuições do regional são aquelas contidas no art. 34 da Lei nº 5.194 e no art. 4º do [Regimento Interno do Crea-RJ](#). A UPC está subordinada ao Conselho Federal de Engenharia e Agronomia, em Brasília, e as principais informações sobre a unidade estão apresentadas na **figura 1**:

Denominação completa: Conselho Regional de Engenharia e Agronomia do Rio de Janeiro	
Natureza jurídica: Autarquia Federal	CNPJ: 34.260.596/0001-80
Principal atividade: Administração pública em geral	Código CNAE: 84.11-6-00
Telefones: (21) 2179-2000	
Endereço eletrônico: crea-rj@org.br	
Página na internet: www.crea-rj.org.br	
Endereço postal: Rua Buenos Aires, 40 - Centro - RJ 20.070-022 - RJ - 3º andar	

Figura 1 - CRTL - Identificação da UPC

Nossa missão, visão de futuro e valores são os apresentados na **figura 2**:

MISSÃO

Fiscalizar, orientar, aprimorar e controlar o exercício das atividades profissionais da Engenharia, da Agronomia, da Geologia, da Geografia e da Meteorologia, coibindo o exercício ilegal da profissão, preservando os princípios éticos profissional, em defesa da sociedade.

VALORES

- ✓ Excelência
- ✓ Inovação
- ✓ Valorização
- ✓ Relacionamento
- ✓ Credibilidade
- ✓ Orientação
- ✓ Comprometimento
- ✓ Eficiência
- ✓ Sustentabilidade
- ✓ Inclusão Social

VISÃO

Ser referência de órgão fiscalizador para a sociedade e órgãos públicos, na atuação do exercício das atividades e da ética profissional assegurando a excelência, credibilidade e eficiência das suas ações.

Figura 2 - CRTL - Identidade Organizacional

ESTRUTURA ORGANIZACIONAL

Em 2019, buscando maior eficiência administrativa, o regional expediu a Portaria AD/PRES/RJ No. 0060/2019, de 25 de março de 2019, aprovando o organograma constante na **figura 3**:

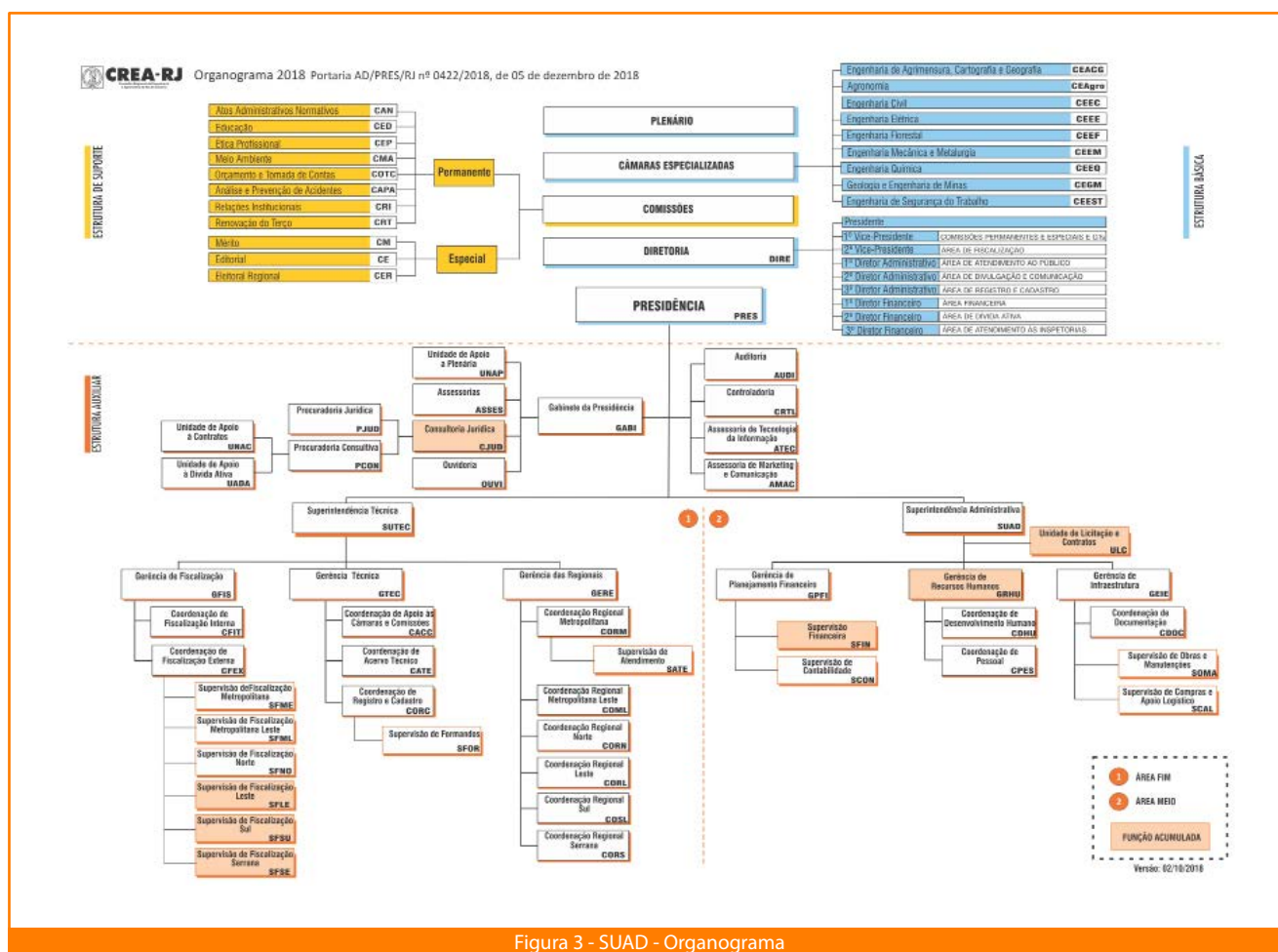


Figura 3 - SUAD - Organograma

ESTRUTURA BÁSICA

É de natureza estratégica e responsável pela criação de condições para o desempenho integrado e sistemático das finalidades do Conselho Regional, sendo composta pelos seguintes órgãos de caráter decisório ou executivo:

- I. Plenário;
- II. Câmaras especializadas;
- III. Presidência;
- IV. Diretoria; e
- V. Inspetoria.

O **Plenário** é o órgão colegiado decisório da estrutura básica, constituído por um presidente e por conselheiros regionais, e tem por finalidade decidir os assuntos relacionados às competências do Conselho Regional, constituindo segunda instância de julgamento no âmbito de sua jurisdição, ressalvado o caso de foro privilegiado.

Os conselheiros regionais representam grupos profissionais de cada instituição de ensino superior ou as entidades de classe de profissionais de nível superior, devidamente registrados do Conselho, segundo critérios de proporcionalidade estabelecidos em resolução específica. Em 2019 o número de entidades de classe profissional com representação no Plenário foi de 21 entidades e, no caso das instituições de ensino, foram 16 com representatividade.

No encerramento de 2019, o Plenário do regional compreendia 87 conselheiros efetivos, dos 96 autorizados pelo Confea. A relação dos conselheiros efetivos e suplentes pode ser [verificada aqui](#).

A **Câmara Especializada** é o órgão decisório da estrutura básica e tem por finalidade apreciar e decidir os assuntos relacionados à orientação, à fiscalização do exercício profissional, e sugerir medidas para o aperfeiçoamento das atividades do Conselho, constituindo a primeira instância de julgamento no âmbito de sua jurisdição, ressalvado o caso de foro privilegiado.

São 9 (nove) as Câmaras Especializadas:

- Engenharia Civil - CEEC
- Engenharia Elétrica - CEEE
- Engenharia Mecânica e Metalurgia - CEEM
- Engenharia Química - CEEQ
- Geologia e Engenharia de Minas - CEGM
- Agronomia - CEAgro
- Engenharia de Segurança do Trabalho - CEEST
- Engenharia de Agrimensura, Cartografia e Geografia - CEACG
- Engenharia Florestal - CEEF

A **Presidência** do Conselho é a posição máxima executiva da estrutura básica. É responsável pela direção do Crea-RJ e por cumprir e fazer cumprir as disposições legais e normativas vigentes, as decisões do Plenário, exercendo a autoridade máxima de controle interno em âmbito regional, zelando pela sua disseminação e implementação.

O Presidente do Crea-RJ é eleito pelo voto direto dos profissionais, não obrigatório, para um mandato de 3 (três) anos, admitida 1 (uma) recondução.

A **Diretoria** é o órgão executivo da estrutura básica do Crea-RJ cuja finalidade é auxiliar a Presidência no desempenho de suas funções e decidir, juntamente com o Presidente da Instituição sobre questões administrativas e na disseminação e implementação das práticas de controle interno.

A Diretoria é eleita pelo Plenário do CREA-RJ, para um período de um ano, podendo ser renovado por mais um período, caso cada um de seus integrantes seja eleito novamente, conforme Lei Federal 5.194/66 e Lei Federal 8.195/91.

Além de competências gerais estabelecidas regimentalmente, cada diretor é responsável pela supervisão direta de atividades ou áreas específicas do Conselho e, em 2019 a composição da Diretoria foi a constante na **tabela 1**:









 <p>PRESIDENTE</p> <p>Posição máxima executiva da estrutura básica, é responsável pela direção do Crea-RJ.</p> <p>Eng. Eletricista - Eletrotécnica e de Segurança do Trabalho Luiz Antônio Cosenza</p>	 <p>1º VICE-PRESIDENTE</p> <p>Responsável pelo Plano de Ação Estratégica do Conselho.</p> <p>Eng. Civil Francis Bogossian</p>	 <p>2º VICE-PRESIDENTE</p> <p>Responsável pelo setor de Fiscalização.</p> <p>Eng. Civil Eduardo José Costa Konig da Silva</p>
 <p>1º DIRETOR ADMINISTRATIVO</p> <p>Responsável pelo setor de Atendimento ao Público.</p> <p>Eng. Civil André Raeli Gomes</p>	 <p>2º DIRETOR ADMINISTRATIVO</p> <p>Responsável pelo setor de Comunicação do Crea-RJ.</p> <p>Eng. Mecânico Marco Antonio Barbosa</p>	 <p>3º DIRETOR ADMINISTRATIVO</p> <p>Responsável pelo setor de Registro e Cadastro do Crea-RJ.</p> <p>Eng. Eletricista Alexandre Vacchiano de Almeida</p>
 <p>1º DIRETOR FINANCEIRO</p> <p>Responsável pelo setor de Financeiro do Crea-RJ.</p> <p>Eng. Civil Julio Artur Villas Boas</p>	 <p>2º DIRETOR FINANCEIRO</p> <p>Responsável pelo setor de Dívida Ativa do Crea-RJ.</p> <p>Eng. Civil Alexandre Julio Lopes de Almeida</p>	 <p>3º DIRETORA FINANCEIRA</p> <p>Responsável pela área de Inspeções do Crea-RJ.</p> <p>Eng.ª de Produção Cristina Mitiko Hayassaka</p>

Tabela 1 - GABI - Diretoria do Crea-RJ em 2019

A **Inspetoria** é o órgão executivo que representa o Crea-RJ no município ou na região onde for instituída e tem por finalidade fiscalizar o exercício das profissões abrangidas pelo Sistema Confea/Crea.

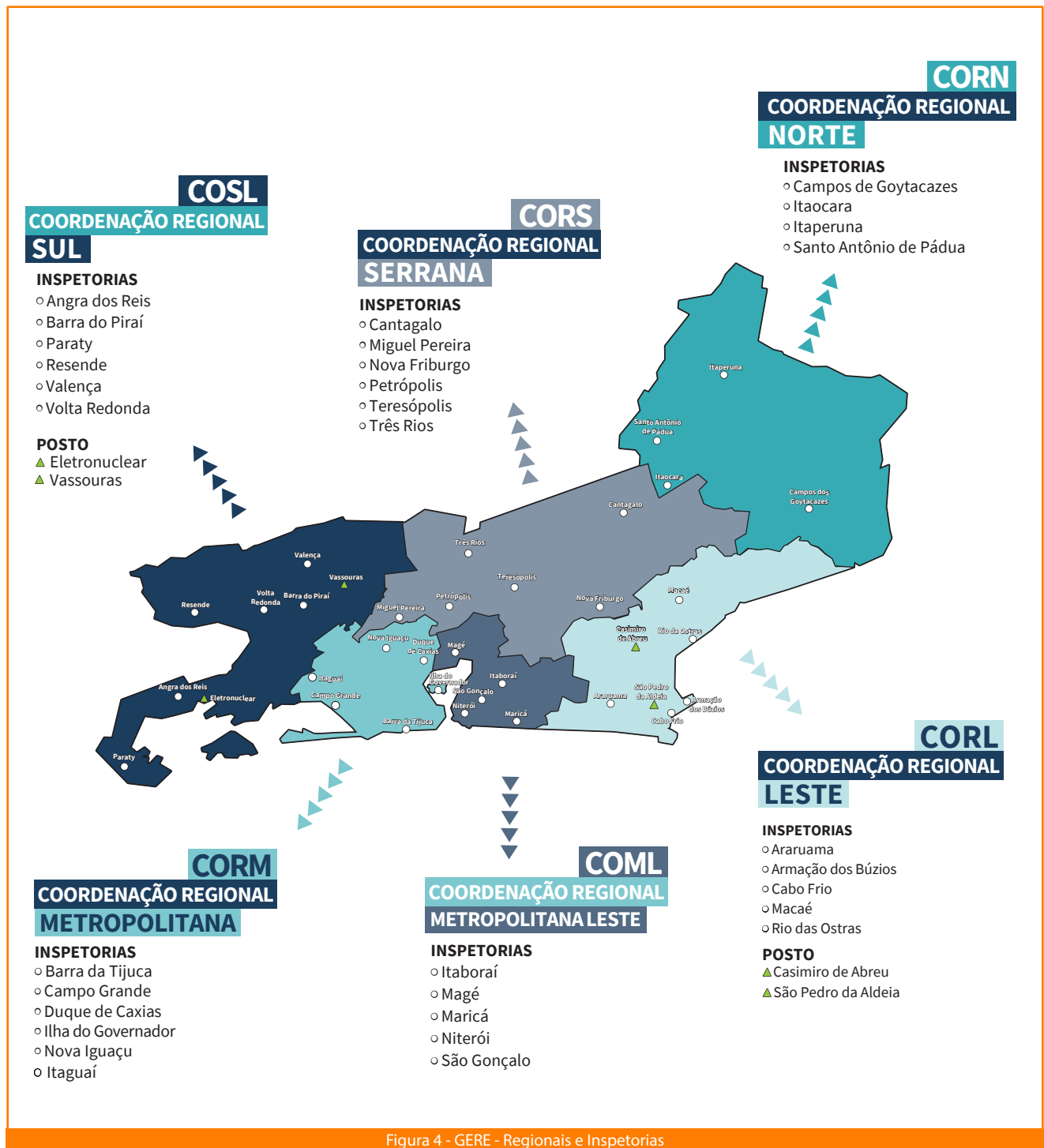


Figura 4 - GERE - Regionais e Inspetorias

Em 2019 o número de pontos de relacionamento foi ampliado de 36 para **37** (com **96** inspetores), com a inauguração do posto de São Pedro da Aldeia, fechando o exercício com 01 sede, 32 inspetorias e 4 postos de relacionamento, distribuídos em 6 regionais (**figura 4**).

ESTRUTURA DE SUPORTE

A estrutura de suporte, para apoio à estrutura básica, é composta por.

1- Comissões Permanentes:

- Comissão de Atos Administrativos Normativos - CAN
- Comissão de Educação - CED
- Comissão de Ética Profissional - CEP
- Comissão de Meio Ambiente - CMA
- Comissão de Orçamento e de Tomada de Contas - COTC
- Comissão de Análise e Prevenção de Acidentes - CAPA
- Comissão de Relações Institucionais - CRI
- Comissão de Renovação do Terço - CRT

2- Comissões Especiais, instituídas pelo Plenário, quando necessárias:

- Comissão do Mérito - CM
- Comissão Editorial - CE
- Comissão Eleitoral Regional - CER

ESTRUTURA AUXILIAR

A **estrutura auxiliar** é responsável pelos serviços administrativos, financeiros, jurídicos e técnicos e tem por finalidade prover apoio para o funcionamento das estruturas básica e de suporte.

Na **tabela 2**, abaixo, estão indicadas algumas posições estratégicas apresentadas no organograma e suas principais responsabilidades e competências.

 <p>SUPERINTENDÊNCIA TÉCNICA</p> <p>Coordenar, orientar e supervisionar as unidades responsáveis pelas atividades finalísticas que compõem a estrutura auxiliar, observando a aplicação da legislação referente ao exercício e à fiscalização das profissões abrangidas pelo Sistema Confea/Crea.</p> <p>Superintendente Carla Malena Soares Brandt da Silva</p>	 <p>SUPERINTENDÊNCIA ADMINISTRATIVA</p> <p>Desenvolver, coordenar e executar as atividades referentes à gestão de desenvolvimento humano, financeiro, contábil, logística e de documentação do Crea-RJ.</p> <p>Superintendente Cláudio Oliveira Ferreira</p>	 <p>GABINETE DA PRESIDÊNCIA</p> <p>Assistir o Presidente no desempenho de suas atribuições regimentais, desenvolver, coordenar, organizar e executar as atividades administrativas e de representação político-institucional do Crea-RJ visando ao alcance dos seus objetivos institucionais.</p> <p>Chefe de Gabinete Renato Luiz Cszasz</p>
 <p>GERÊNCIA DE FISCALIZAÇÃO</p> <p>Verificar, por meio da fiscalização do exercício e da atividade profissional o cumprimento do disposto em legislação e normativos afetos ao Sistema Confea/Crea, em observância às atribuições fixadas na Lei 5.194/66, e das diretrizes nacionais de fiscalização previstas na DN nº 95/2012, visando garantir autonomia institucional relacionada às suas atividades planejadas e melhorias.</p> <p>Gerente João de Ataíde Garcia Precioso</p>	 <p>GERÊNCIA TÉCNICA</p> <p>Coordenar, orientar, controlar, dirigir e supervisionar as atividades de registro e cadastro de profissionais e pessoas jurídicas; cadastro de Anotação de Responsabilidade Técnica - ART; cadastro de instituição de ensino e de cursos de nível superior; emissão de certidões de registro e de acervo técnico; execução das atividades das câmaras especializadas, comissões especiais e permanentes e grupos de trabalho, bem como o relacionamento institucional.</p> <p>Gerente Glauco de Melo Furtado</p>	 <p>GERÊNCIA DAS REGIONAIS</p> <p>Coordenar, orientar, controlar, dirigir e supervisionar as atividades de registro e cadastro de profissionais e pessoas jurídicas, emissão de certidão de acervo técnico, atendimento ao público e relacionamento institucional, ao nível das inspetorias e postos de relacionamento.</p> <p>Gerente Doris da Silva Machado</p>
 <p>GERÊNCIA DE PLANEJAMENTO FINANCEIRO</p> <p>Coordenar, orientar, controlar, dirigir e supervisionar as atividades financeira e contábil do Crea-RJ.</p> <p>Gerente Norma Ríspoli de Oliveira</p>	<p>Posição acumulada pelo Superintendente Administrativo</p> <p>GERÊNCIA DE RECURSOS HUMANOS</p> <p>Desenvolver, coordenar e executar as atividades inerentes à política e gestão de pessoas alinhada com o planejamento estratégico, bem como a legislação e normativos vigentes.</p> <p>Gerente Cláudio Oliveira Ferreira</p>	 <p>GERÊNCIA DE INFRAESTRUTURA</p> <p>Desenvolver, coordenar, orientar, controlar, dirigir e supervisionar as aquisições, bem como atividades de documentação, dos recursos materiais, patrimoniais e de logística do Crea-RJ.</p> <p>Gerente Jussara Freitas Lemos</p>

Tabela 2 - GABI - Posições Estratégicas da Estrutura Auxiliar

Além da estrutura básica, também integram a estrutura de governança do regional as áreas abaixo indicadas. As duas primeiras áreas encontram-se em estruturação, e segue a descrição de suas principais responsabilidades:

Auditoria Interna - atuar de forma independente e objetiva de avaliação sistemática e de consultoria, desenhada para adicionar valor e melhorar as ações de governança, gerenciamento de risco e controles internos do Crea-RJ.

Controladoria - atuar de forma responsável por reunir e validar os dados das unidades do Crea-RJ, transformando-os em relatórios gerenciais e possibilitando a elaboração de ações em níveis estratégico, tático e operacional.

Ouvidoria - atuar na mediação de demandas, em última instância, depois de esgotada as possibilidades de ação pelas unidades organizacionais do Crea-RJ, na busca de soluções e respostas confiáveis para os cidadãos, traduzindo suas expectativas em oportunidades de melhorias para a excelência da gestão. É a unidade definida como autoridade responsável pelo cumprimento dos requisitos da Lei de Acesso à Informação - LAI.

CANAIS DE COMUNICAÇÃO

No portal do Crea-RJ são disponibilizados para a sociedade (público em geral) consultas a profissionais e empresas registradas e demais assuntos afins, além da possibilidade de realizar denúncias e ter acesso à Ouvidoria.

Lá também estão disponibilizadas as informações de transparência institucional determinadas pela Lei de Acesso à Informação - LAI.

O regional mantém, ainda, contínua interface com a sociedade e profissionais através de ferramentas de mídias sociais, tais como *Facebook, Instagram, Youtube, LinkedIn e Chat*, apresentando, também, notícias em seu portal e na WebTV.

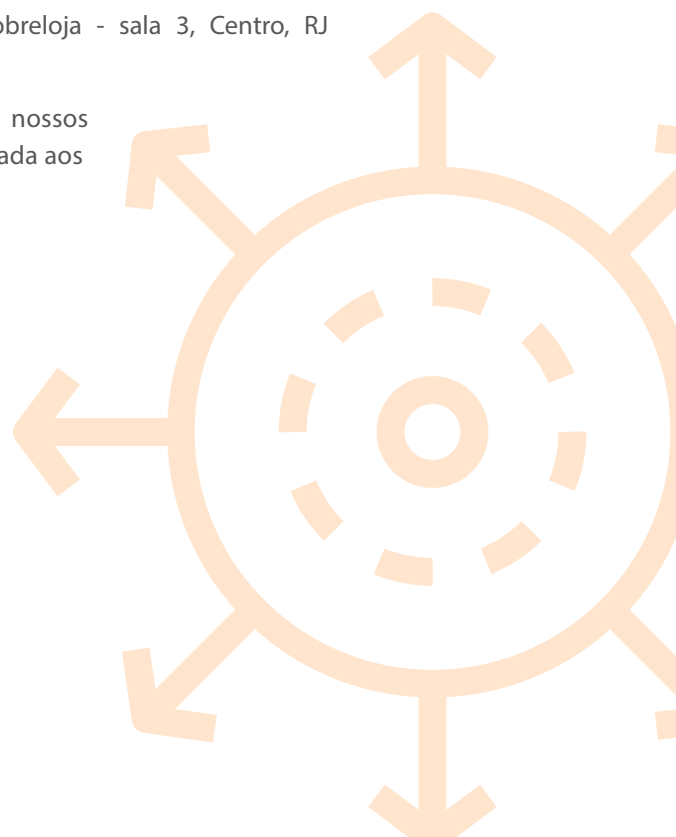
Dos canais de relacionamento do Crea-RJ com a sociedade, a Ouvidoria tem a função de ampliar o nível de comunicação com os profissionais, pessoas jurídicas, entidades de classe, instituições de ensino, funcionários efetivos, funcionários de cargos em função, estagiários, funcionários terceirizados, fornecedores, órgãos públicos e a sociedade, registrando suas manifestações (sugestões, reclamações, denúncias, críticas, agradecimentos/elogios e solicitações) de maneira a tornar o Conselho mais eficiente e fortalecendo o exercício da cidadania.

O sistema **Ouvidoria Online** agiliza o relacionamento com o cidadão, facilitando o envio e acompanhamento de sua manifestação pelo número de registro de sua ocorrência, possibilitando o recebimento de mensagens de retorno (via e-mail) e acompanhamento da Ouvidoria.

1- Canais de Atendimento disponibilizados pela Ouvidoria do Crea-RJ

- Sistema Ouvidoria Online (disponível no portal)
- Contato telefônico pelos números (21) 2179- 2009, 2179-2011 e 2179-2012 - de 2ª a 6ª feira, das 9h às 18h.
- E-mail: ouvidoria@crea-rj.org.br
- Correspondência e presencial: Rua Buenos Aires, 40 - sobreloja - sala 3, Centro, RJ CEP: 20.070-022.

Mais informações e dados estatísticos da Ouvidoria e sobre nossos canais de comunicação serão apresentados à frente, na seção destinada aos resultados da gestão.



AMBIENTE EXTERNO

Em 2019 a economia mundial continuou a sofrer os efeitos da tensão comercial entre EUA e China e a perspectiva de desaceleração da economia mundial se materializou, com o PIB mundial recuando de 3,7% em 2018 para 2,3% em 2019. O processo de saída do Reino Unido da União Europeia, a escalada de conflitos internacionais e a eclosão de epidemia do novo coronavírus na China, somado a outros fatores, responderam pelo cenário mundial em 2019.

Apesar da conjuntura econômica mundial não ser favorável, os investimentos internacionais em capital produtivo, que muito influenciam o desempenho econômico dos países que recebem os investimentos, recuaram apenas 1% em 2019, contra um recuo de 19% em 2018.

O Brasil, que já sofrera uma redução nos investimentos externos de 13% em 2018 em relação a 2017, registrou um aumento de 26% em 2019, encerrando o ano passado no patamar de US\$ 75 bilhões em investimentos recebidos.

Medidas importantes foram tomadas em 2019 voltadas para o equilíbrio das contas públicas, para a retomada do crescimento econômico do país, para a desburocratização e para ampliação do consumo das famílias. São exemplos a aprovação da Reforma da Previdência, a liberação de saques parciais do FGTS, que injetou estimadamente R\$ 40 bilhões na economia, o sancionamento da Lei da Liberdade Econômica, que flexibilizou regras trabalhistas, a dispensa de alvarás para atividades de baixo risco, e a conclusão do projeto de Marco Legal para Startups.

Em termos do Sistema Confea/Crea, nossos resultados são fortemente afetados pelo desempenho do setor de construção civil, que em 2019 registrou o primeiro crescimento, estimado em 2%, após 5 anos consecutivos de queda. A título de informação, segundo o Sinduscon-SP e a FGV, o PIB do setor de construção encolheu cerca de 30% entre 2014 e 2018.

No estado do Rio de Janeiro, segundo estudos da FIRJAN, o desempenho estimado da construção civil em 2019 foi de crescimento de 1,4%, contra uma queda de 2,2% em 2018. Tal informação justifica, em boa parte, o desempenho de nossa arrecadação com Anotação de Responsabilidade Técnica - ART em 2019, que cresceu 15 % nominalmente em relação a 2018, uma vez que as ARTs na modalidade Civil responderam por cerca de 50% do total arrecadado no exercício.

Sob a ótica de oportunidades para o nosso negócio ao final de 2019 e para 2020, existem previsões de mercado quanto à manutenção de redução das taxas de juros para financiamento imobiliário, que já se encontra no menor patamar histórico conforme dados do Banco Central. Tal nível de juros aliado à demanda reprimida do setor desde 2015 e o retorno da atratividade para investimento em imóveis para fins de locação, são indícios de retomada de resultados futuros favoráveis para a construção civil e, conseqüentemente, para o sistema Confea/Crea.

No contexto econômico do final de 2019, os financiamentos tenderão a continuar atrativos e seguirão impulsionando significativamente o mercado imobiliário.

A Administração da UPC celebrou alguns novos convênios com prefeituras em 2019 voltados para a fiscalização profissional, mas há um número ainda maior em curso de negociação, de modo a ampliar as parcerias para todo o estado em 2020, na busca por qualificação e desenvolvimento da fiscalização e pela ampliação do mercado de trabalho para os profissionais registrados.

Embora a conjuntura econômica aos níveis federal e estadual ao final de 2019 tenha sido melhor do que a existente ao final de 2018, é certo que ainda existem sérias ameaças às atividades do Conselho e que são avaliadas quando da revisão do Planejamento Estratégico.

Disputas políticas entre os poderes Executivo e Legislativo, o risco da continuada fragmentação do sistema Confea /Crea, a PEC 108, que visa a alterar a natureza jurídica dos Conselhos de Fiscalização Profissional, a crescente flexibilização para a entrada de empresas e profissionais estrangeiros, o sombreamento de atividades com os novos Conselhos criados como o Conselho dos Arquitetos e Urbanistas - CAU e, mais recentemente dos Técnicos Industriais e dos Técnicos Agrícolas, todos constituem ameaças ao desenvolvimento de nossas atividades e, portanto, tem sido alvo de nossa atenção.

“ Nossos resultados são fortemente afetados pelo desempenho do setor de construção civil, que em 2019 registrou o primeiro crescimento, estimado em 2%, após 5 anos consecutivos de queda. ”

MODELO DE NEGÓCIO E CADEIA DE VALOR

Na **figura 5** apresentamos o Modelo de Negócio do Crea-RJ, que indica o valor gerado pelo Conselho para entrega ao cidadão usuário e, na figura 6, nossa Cadeia de Valor, que demonstra os processos desde a relação com o fornecedor, passando pelos processos de produção finalísticos para gerar o valor que será entregue ao usuário.

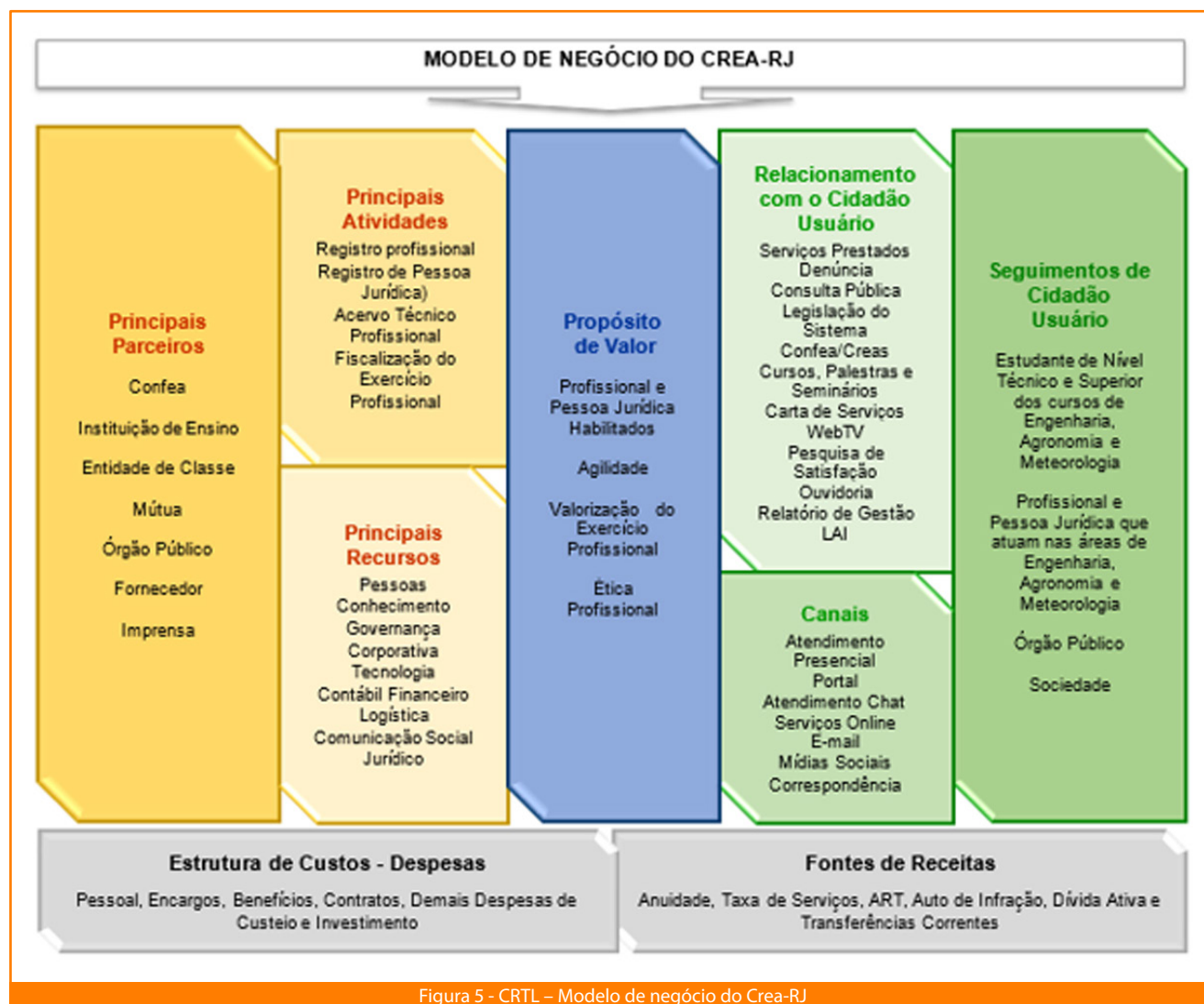


Figura 5 - CRTL – Modelo de negócio do Crea-RJ



Figura 6 - CRTL - Cadeia de valor do Crea-RJ

Em nossa Cadeia de Valor procuramos demonstrar que a nossa demanda contempla as seguintes partes interessadas:

1. Os **profissionais** e **pessoas jurídicas** dos ramos da engenharia e agronomia, para atuarem de forma regular, necessitam estar habilitados perante o Crea-RJ, devendo para tanto, ser requerido junto ao Conselho o devido registro.
2. A **instituição de ensino** que ministra curso de nível superior necessita de seu cadastro e da devida anotação do curso em nosso Conselho. As atribuições conferidas aos egressos da instituição de ensino dependem da grade curricular correspondente ao curso ministrado, fator determinante para conferir as atribuições ao profissional, ou seja, aquilo que poderá executar no exercício da profissão.
3. A **sociedade** interage através de denúncias, que podem ser anônimas ou identificadas, relacionadas às atividades ligadas a engenharia e agronomia, quanto a existência de responsável técnico para a realização da obra/serviço, objeto da denúncia.
4. Os **órgãos governamentais** nas esferas municipal, estadual e federal, que realizam consultas diversas e pedidos de esclarecimento inerentes a atuação do Conselho, de profissional e de empresa, em atividades no âmbito da atuação do Crea-RJ.

Além das partes interessadas acima explicitadas, também integram tal grupo a Alta Administração do Conselho (Conselheiros, Presidência e Diretores), o corpo funcional, fornecedores e prestadores de serviço, englobados no grupo das atividades estratégicas ou de apoio, bem como as Entidades de Classe e o Confea.

Tais demandas são acolhidas pela nossa principal atividade que é a nossa finalidade, visto que, nosso papel institucional é o de habilitar os profissionais e pessoas jurídicas para atuarem de forma legal no exercício da engenharia e agronomia; fiscalizar e coibir as irregularidades, interagir com sociedade e zelar pela ética profissional.

Para que possamos cumprir o nosso papel com presteza, procuramos agir com respeito, cordialidade e dignidade junto ao nosso público, quanto aos requisitos e ao prazo para a entrega do serviço requerido. Para isto, contamos com os elos dos processos de gestão, apoio e de assessoramento, para que possamos gerar valor para o profissional e a sociedade.



GOVERNANÇA,
ESTRATÉGIA E
ALOCAÇÃO
DE RECURSOS

GOVERNANÇA, ESTRATÉGIA E ALOCAÇÃO DE RECURSOS

O Crea-RJ, órgão de fiscalização profissional, quer ser visto como referência para a sociedade e demais órgãos na atuação do exercício das atividades e da ética profissional assegurando a excelência, credibilidade e eficiência das suas ações.

Com este objetivo, o Conselho vem buscando alinhar suas estratégias de forma a conseguir, efetivamente, que sua visão seja uma realidade.

ESTRUTURA DE GOVERNANÇA CORPORATIVA DO CREA-RJ

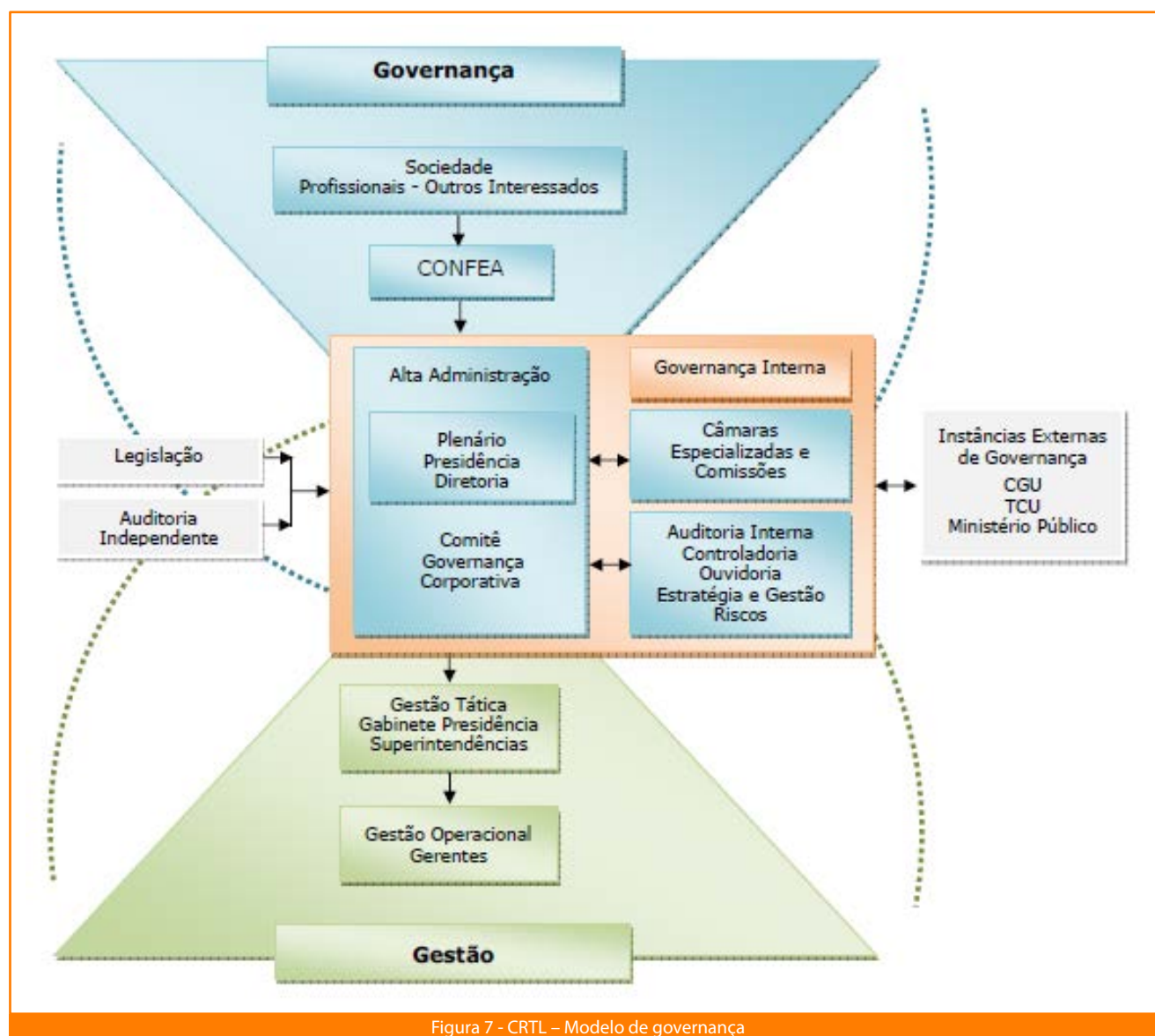


Figura 7 - CRTL – Modelo de governança

A governança corporativa do Crea-RJ encontra-se em fase de estruturação e terá a incumbência de direcionar, monitorar, supervisionar e avaliar a atuação da gestão, com vistas ao atendimento das necessidades e expectativas da sociedade e demais interessados. Caberá aos gestores o cumprimento dos processos organizacionais, o planejamento, a execução, o controle e a provisão dos recursos necessários para o alcance das estratégias, planos e metas que visam o cumprimento da missão institucional.

Embora a governança corporativa ainda não tenha sido efetivada, já existe o entendimento quanto a necessidade de seguir os requisitos das boas práticas de governança pública e que contempla a governança de pessoas, governança de TI, governança de contratações e governança de resultados, conforme [Acórdão 2699/2018 -TCU - Plenário - 21/11/2018](#).

AUDITORIA INTERNA E CONTROLADORIA

A Auditoria Interna do Crea-RJ foi criada em 2018 e, junto com a Alta Administração, Controladoria e Ouvidoria, integrará a governança interna que, como já mencionado, está em fase de estruturação. Tanto a Auditoria Interna quanto a Controladoria atuarão em gestão e suporte técnico, em especial para as decisões estratégicas e avaliação de riscos da organização.

A Auditoria Interna, como já citado anteriormente, atua de forma independente na avaliação sistemática do cumprimento de processos e procedimentos da organização e da fidedignidade de suas demonstrações financeiras. Tem participação relevante no processo de gerenciamento de riscos da organização, atuando como terceira linha de defesa, controlando e avaliando o cumprimento das medidas corretivas definidas pela gestão e a eficácia dos controles existentes.

A Controladoria é responsável por validar os dados das unidades do Crea-RJ, gerando relatórios gerenciais para a Administração, possibilitando a elaboração de ações em níveis estratégico, tático e operacional. No Crea-RJ, além de orientações aos gestores táticos da organização, é responsável por implantar e revisar o processo de Gestão de Riscos.

As principais diretrizes das áreas, seguindo o modelo do Conselho Federal, são:

D1	Mitigar as falhas e riscos levantados nas fases dos processos
D2	Identificar a existência de controles e se estão sendo cumpridos
D3	Eliminar riscos relacionados a distorções na aplicação de recursos
D4	Aumentar a eficiência e efetividade dos mecanismos de controle interno
D5	Aprimorar os processos de Gestão
D6	Atuar preventivamente, alertando sobre eventuais inconformidades
D7	Controlar o processo de Gestão de Riscos da organização

As ações de auditoria produzidas em anos anteriores, sob a ótica das Auditorias Institucionais do Confea, além dos acompanhamentos de auditorias dos órgãos de controle externo, produziram elementos que conduziram análises, recomendações e novas verificações de conformidade nos processos de gestão da Autarquia.

Tais ações e verificações de conformidade em processos internos, no ano de 2019, alcançaram a margem de 39 itens corrigidos, em um universo de 59 não conformidades (NC) apuradas, o que representa um índice de 66,1% de correção.

A **figura 08** retrata o comportamento do índice de correção nos exercícios 2018 e 2019:

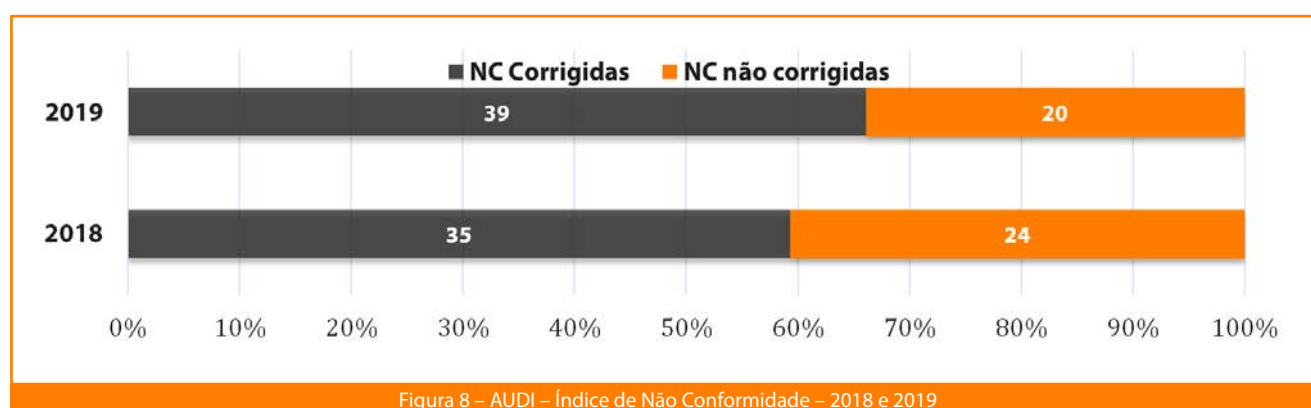


Figura 8 – AUDI – Índice de Não Conformidade – 2018 e 2019

Esse resultado reflete atuação conjunta das áreas responsáveis envolvidas e das unidades de Auditoria e Controladoria do Conselho no ano de 2019, conferindo eficiência nas ações de correção.

Acrescente-se que as Não Conformidades (NCs) não corrigidas são objeto de medidas adotadas internamente para melhoria dos processos e procedimentos que contribuam para a sua solução definitiva.

Principais ações da Auditoria Interna em 2019

- Atuação na consolidação de indicadores e dados de gestão, para uso interno ou das comissões temáticas do Conselho Federal;
- Monitoramento de cumprimento de acórdãos do TCU, destacados os relacionados à LAI e aos processos de julgamento ético profissional;
- Acompanhamento dos processos de contratação de auditoria independente, com elaboração de Termo de Referência e cronograma de atividades.
- Atuação junto às unidades corporativas para acompanhamento e avaliação de processos e procedimentos;
- Visão conjunta e atuação compartilhadas com a área de Controladoria na abordagem de temas críticos.

Principais ações da Controladoria em 2019

- Elaboração da Política e os Procedimentos para a Gestão de Riscos do Crea-RJ, aprovada pela Portaria AD/PRES/RJ No. 264/2019, de 26 de dezembro de 2019;
- Elaboração da Política de Governança Corporativa do Crea-RJ, ainda não aprovada, em conjunto com a Superintendência Administrativa;
- Elaboração e implantação dos novos indicadores de desempenho das áreas finalísticas de Fiscalização e Gerência Técnica, em conjunto com a Superintendência Administrativa e com o apoio da Auditoria Interna;
- Elaboração e levantamento de dados para controles específicos como os de projetos do PRODESU do Confea, controle de contratos, entre outros;
- Apoio técnico a todos os setores do Conselho, em especial para elaboração de estudos diversos, como simulação de resultados, avaliação financeira de propostas em processos licitatórios, entre outros.

Perspectivas e Desafios para 2020

Os principais desafios das áreas de Auditoria Interna e de Controladoria para o exercício de 2020 são:

- Aumentar a eficiência na correção das não conformidades de processos e procedimentos da gestão do Conselho;
- Efetivar uma atuação preventiva, reduzindo a ocorrência de não conformidades;
- Consolidar estruturalmente os dois setores;
- Conduzir junto à Alta Administração a aprovação e implantação da Política de Governança Corporativa e a disseminação pelos diferentes setores da organização;



PLANEJAMENTO ESTRATÉGICO

O Planejamento Estratégico - Ciclo 2019/2021 foi revisado em novembro de 2018 e aprovado por meio da Portaria AD/PRES/RJ Nº 0454/2018, de 26 de dezembro de 2018, que aprova, também, a revisão da Identidade Organizacional do Crea-RJ, o Mapa Estratégico e os Objetivos Estratégicos que nortearam as Ações Estratégicas e Projetos.

A revisão do Planejamento Estratégico foi feita em workshop realizado externamente e contou com a participação da Presidência, Diretoria, representantes do Plenário e Câmaras Especializadas, Chefia de Gabinete, Superintendências, Gerências, Coordenadorias, Controladoria, Auditoria Interna e Ouvidoria.

Assim sendo, o Planejamento Estratégico está estruturado em oito Objetivos Estratégicos, que se desdobram em 18 linhas de Ações Estratégicas, segmentados com direcionamento à nossa Missão Institucional, Visão de Futuro e aos nossos Valores.

Classificação das Diretrizes Por Segmento do Planejamento Estratégico

Em 2019, houve redirecionamento das Ações Estratégicas relacionadas aos segmentos **Profissional/Sociedade** e **Institucional**, passando suas representações percentuais em relação ao total de diretrizes de 37% para 50% e de 25% para 12%, respectivamente.

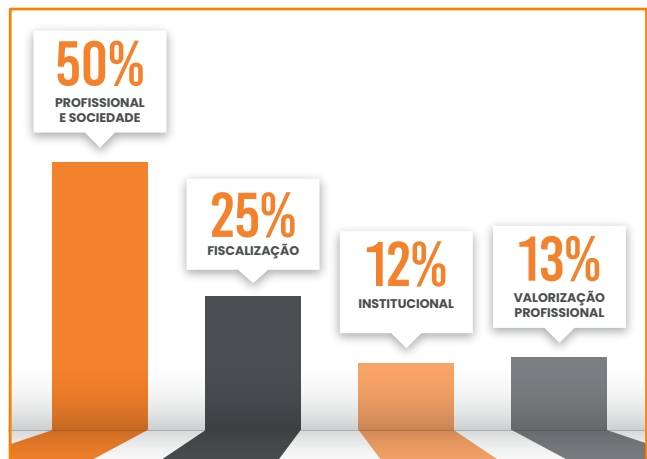


Figura 9 - CRTL - Diretrizes por segmento do Planejamento Estratégico

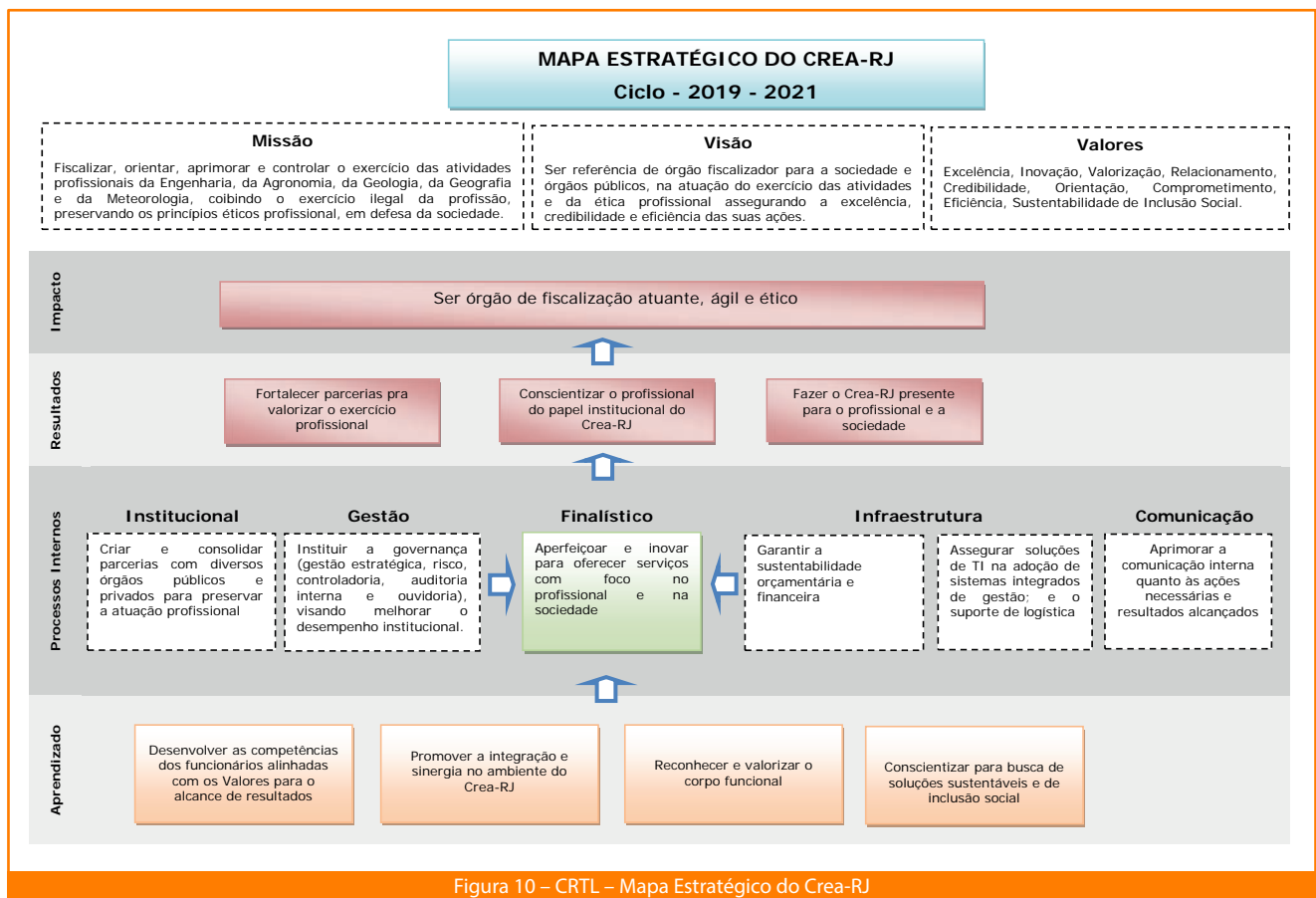
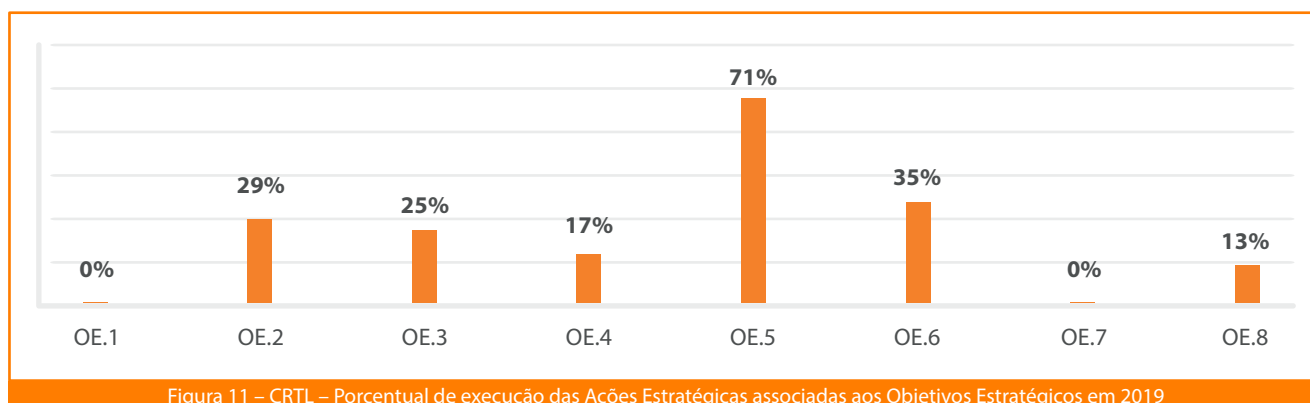


Figura 10 – CRTL – Mapa Estratégico do Crea-RJ

OBJETIVOS ESTRATÉGICOS - OE TRABALHADOS EM 2019

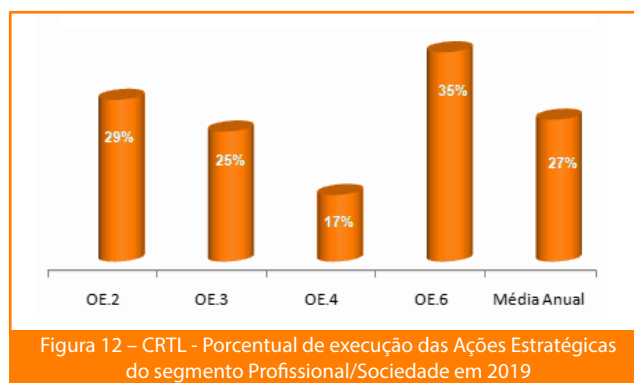
A **figura 11** apresenta os Objetivos Estratégicos que foram trabalhados em 2019 e os percentuais de execução das Ações Estratégicas a eles relacionadas, atingidos ao final do exercício.



OBJETIVOS ESTRATÉGICOS POR SEGMENTOS TRABALHADOS EM 2019

Segmento Profissional/Sociedade

- OE.2. Promover soluções criativas, inovadoras, econômicas e com qualidade.
- OE.3. Revisar e propor melhorias dos processos das atividades fim e meio.
- OE.4. Elaborar normas técnicas comuns às câmaras especializadas e com outros conselhos de atividades afins.
- OE.6. Intensificar a transparência e os serviços prestados.

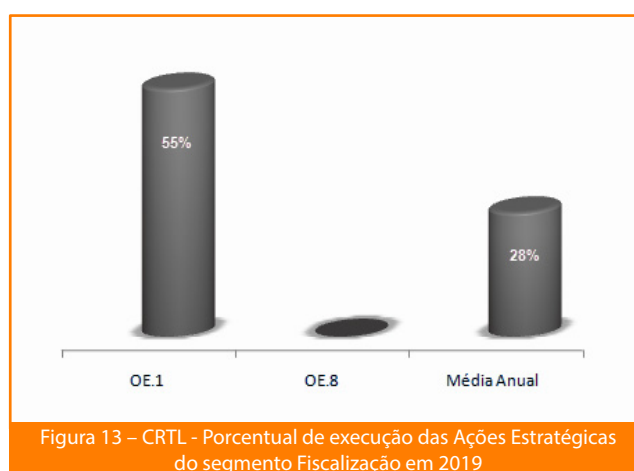


Este segmento está estruturado em 11 linhas de Ações Estratégicas, das quais 7 foram iniciadas, comprometidas com a qualidade dos serviços e agilidade junto aos profissionais do Sistema Confea/Creas.

Segmento Fiscalização

- OE.1. Formalizar convênios e parcerias, com órgãos públicos e privados.
- OE.8. Criar mecanismos de controle sobre a atuação de estrangeiros (pessoas físicas e jurídicas).

O segmento está estruturado em 5 linhas de Ações Estratégicas, das quais 1 foi iniciada, no esforço de promover parcerias e termos de cooperação técnica com órgãos públicos, instituições de ensino, iniciativas privadas e entidades de classe, visando a conscientização da necessidade de cumprir a legislação do Sistema Confea/Creas, para o exercício da profissão de Engenharia e Agronomia no âmbito da atuação do Crea-RJ.



Segmento Institucional

OE.7. Contribuir através de ação da Presidência do Crea-RJ, junto ao Colégio de Presidentes com assuntos junto ao legislativo, judiciário e órgãos de controle externo.

O segmento está estruturado em 1 linha de Ação Estratégica, a qual foi iniciada. Nela o Crea-RJ atua de forma conjunta com o Confea nos assuntos de relevância para o Sistema Confea/Creas junto aos órgãos legislativo, judiciário e de controle externo, em defesa do exercício da atividade profissional e da sociedade.

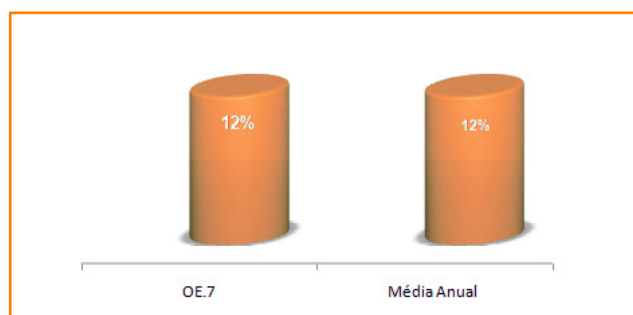


Figura 14 – CRTL - Porcentual de execução da Ação Estratégica do segmento Institucional em 2019

Segmento Valorização Profissional

OE.5. Investir em campanha de publicidade.

O segmento está estruturado em 1 linha de Ação Estratégica, a qual foi iniciada, que visa por meio de mídias a valorização da profissão da engenharia e agronomia.

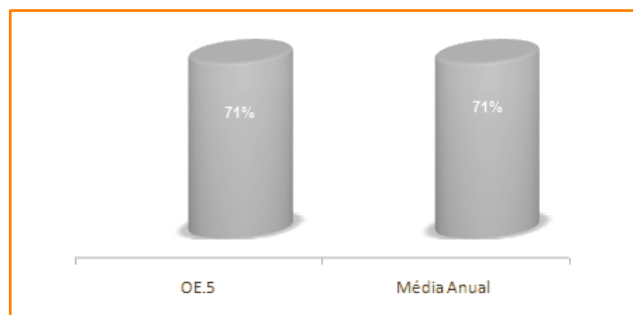


Figura 15 – CRTL - Porcentual de execução da Ação Estratégica do segmento Valorização Profissional em 2019

OUTRAS INICIATIVAS IMPLEMENTADAS EM 2019

Independentemente das Ações Estratégicas decorrentes dos desdobramentos dos Objetivos Estratégicos, outras iniciativas foram tomadas buscando o cumprimento da missão do Conselho e o alinhamento com nossa visão de futuro.

No exercício de 2019 foi possível realizar projetos voltados para gestão de tecnologia da informação, de patrimônio, de comunicação social e institucional, viabilizados por meio de recursos financeiro do Confea, para programas específicos, mediante aprovação de projetos.

A **tabela 3** abaixo apresenta os projetos aprovados e que foram realizados em 2019 com recursos do Programa de Desenvolvimento Sustentável do Sistema Confea/Creas e Mútua – Prodesu, totalizando R\$ 658.480,69, correspondendo à quase totalidade das transferências correntes recebidas no exercício. Informações mais detalhadas sobre as transferências correntes serão fornecidas adiante.

Programas	Linha de Crédito	Valor Investido
1. Gestão de Fiscalização	Prodesu	R\$ 366.728,40
Desenvolvimento e Aprimoramento da Fiscalização		
2. Gestão de Patrimônio	Prodesu	R\$ 150.156,00
Estruturação Física		
3. Gestão de Tecnologia da Informação	Prodesu	R\$ 35.980,73
Estruturação Tecnológica da Sede e Inspetorias		
4. Gestão da Comunicação Social	Prodesu	R\$ 52.940,00
Programa de Desenvolvimento e Aperfeiçoamento da Comunicação		
5. Gestão Institucional	Prodesu	R\$ 52.675,56
Encontros microrregionais e do congresso estadual		

Tabela 3 – SUAD – Transferências correntes recebidas

AÇÕES RELACIONADAS ÀS ATIVIDADES FINALÍSTICAS

O principal negócio do Crea-RJ é a fiscalização do exercício profissional, traduzido em sua missão institucional como: “Fiscalizar, orientar, aprimorar e controlar o exercício das atividades profissionais da Engenharia, da Agronomia, da Geologia, da Geografia e da Meteorologia, coibindo o exercício ilegal da profissão, preservando os princípios éticos profissional, em defesa da sociedade.”

Para tanto, é imprescindível a realização de ações ou projetos voltados para tais finalidades e que demandam o provisionamento de verbas específicas para execução. Entre tais ações citamos o Planejamento de Fiscalização no exercício, a apuração de denúncias recebidas, a realização de diligências formalizadas pelas Câmaras Especializadas, de forma presencial, bem como outras ações resultantes de parcerias e cooperação técnica realizadas com órgãos públicos, entre eles Prefeituras e outros relacionamentos afins ao papel institucional do Crea-RJ.

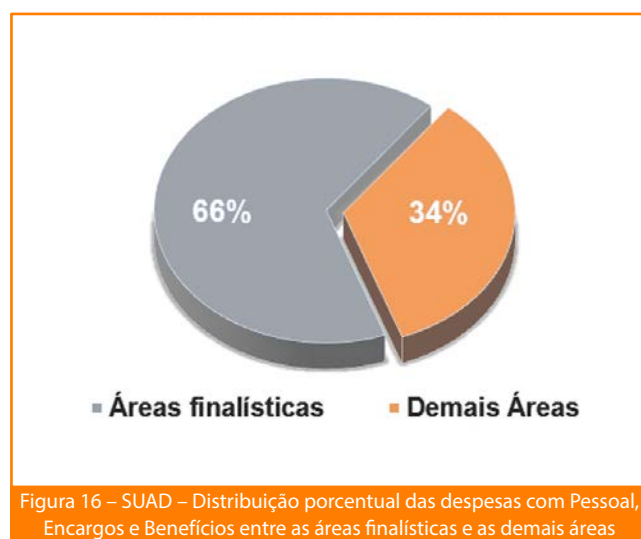
Assim sendo, no exercício de 2019, para a realização da nossa atividade fim, ou seja, o nosso negócio, o Conselho incorreu em despesas da ordem de R\$ 31 milhões, conforme demonstrado na **tabela 4**:

Despesa	2019 - Valores em R\$				
	Fiscalização do exercício		Áreas Finalísticas de Registro, Técnica e Atendimento	Conselheiros	Total
	Fiscais	Apoio administrativo			
Pessoal e Encargos Sociais	3.877.288,26	1.211.279,21	18.158.808,48		23.247.375,95
Benefícios a Pessoal e Assistenciais	1.409.185,19	348.248,53	4.583.309,20		6.340.742,92
Remuneração de Estagiários		48.014,19	108.732,25		156.746,44
Diárias, Jetons e outras indenizações	105.287,00	7.003,95	5.934,75	377.121,17	495.346,87
Transportes, Veículos e Equipamentos	736.274,46	0,00	0,00	0,00	736.274,46
Capacitação	0,00	0,00	0,00	0,00	0,00
Telefonia móvel	32.391,89	588,94	1.177,89	0,00	34.158,72
Outros contratos diretos de Gestão ou	0,00	0,00	0,00	0,00	0,00
Passagens	4.174,16	2.989,66	8.519,22	51.729,98	67.413,02
Outras despesas diretas	0,00	0,00	0,00	0,00	0,00
TOTAL	6.164.600,96	1.618.124,48	22.866.481,79	428.851,15	31.078.058,38

Tabela 4 – SUAD – Despesas diretas das áreas finalísticas

Nota: O apoio administrativo constante na tabela 4, em relação a funcionários e estagiários, contempla apenas aqueles com lotação e atuação exclusiva nas atividades finalísticas, não estando compreendidos funcionários e estagiários das áreas, não finalísticas.

Em termos de despesas com Pessoal, Encargos e Benefícios, as áreas finalísticas de Fiscalização, Registro, Técnica e Atendimento absorveram 66% do valor total dispendido em 2019, com os 34% restantes distribuídos entre as áreas tais como Jurídico, Contabilidade, Financeiro, Infraestrutura, e demais, conforme demonstra a **figura 16**:



Buscando evitar análise distorcida quanto às despesas com Pessoal, Encargos e Benefícios, excluímos das despesas com Pessoal o valor de R\$ 11.650.304,94, que corresponde ao valor pago em 2019 em decorrência de acordo judicial referente à ação do Plano Bresser.

Como já informado, a estrutura da Governança Corporativa do Crea-RJ ainda se encontra em fase de estruturação e de definição das posições que integrarão o Comitê de Governança, não obstante o modelo de Governança já ter sido definido.

Apesar disso, os resultados mensais são avaliados e aprovados em diferentes instâncias colegiadas. Após cada fechamento contábil mensal os demonstrativos orçamentários e financeiros são avaliados e julgados pela Comissão de Orçamento e Tomada de Contas - COTC, comissão permanente regimentalmente responsável por apreciar os aspectos econômico e financeiros do Crea-RJ.

Nas reuniões mensais a execução orçamentária é avaliada à luz dos principais projetos e que, via de regra, estão associados aos objetivos estratégicos e à sustentabilidade da instituição.

As contas mensais também são submetidas à apreciação da Diretoria e, ao final, são submetidas ao Plenário para aprovação, sendo que a rotina se repete mensalmente, até a Prestação de Contas Anual.



RISCOS, OPORTUNIDADES E PERSPECTIVAS

RISCOS, OPORTUNIDADES E PERSPECTIVAS

No exercício de 2019 iniciamos o processo de Gestão de Riscos no regional, em cumprimento ao Decreto 9.203/2017 de 22 de novembro de 2017 e para atendimento do estabelecido em diferentes acórdãos do TCU, como o acórdão 2.699/2018-TCU-Plenário.

Ao final do exercício foi expedida a [Portaria AD/PRES/RJ Nº 264/2019](#), aprovando a Política e os Procedimentos de Gestão de Riscos no âmbito do regional, após aprovação pela alta administração, consubstanciada na Decisão de Diretoria No. 023/2019, de 19 de dezembro de 2019.

Dentre os procedimentos aprovados em nosso normativo indicamos a Matriz de Risco adotada pelo Crea-RJ, apresentada na **figura 17** e a Matriz de Appetite ao Risco, conforme **figura 18**.

Dentre as ações estratégicas do regional para o período 2019/2021, temos a formalização de todos os processos ainda sem documentação oficial bem como a revisão dos processos já documentados, razão pela qual o Crea-RJ optou por iniciar o processo de Gestão de Riscos pelos riscos de natureza operacional, para posteriormente, quando das reuniões para revisão do planejamento estratégico, trabalharmos os riscos estratégicos.

De modo a evitar a criação de um comitê para tratar exclusivamente da Gestão de Riscos, o Conselho optou por ampliar as competências do Comitê de Governança que, passando para Comitê de Governança e de Gestão de Riscos, determinou a realização de treinamentos juntos aos gestores para orientá-los na primeira etapa do projeto: a priorização dos processos operacionais.

Assim todos os processos, subprocessos e principais rotinas estão sendo mapeados por cada gestor e aqueles classificados com grau de prioridade essencial ou relevante, passarão por análises para identificação dos principais riscos inerentes.

Os riscos classificados como críticos ou altos serão tratados e os controles internos estabelecidos para mitigação dos riscos que serão continuamente acompanhados pelo controle interno (gestores em 1a. linha de defesa), pelo Comitê de Governança e de Riscos (2a. linha de defesa) e pela auditoria interna (terceira linha de defesa). Com relação à auditoria interna, o normativo interno estabeleceu modelos para avaliação e envio de relatório ao Comitê, para medidas corretivas.

IMPACTO DO RISCO AO ATINGIMENTO DO OBJETIVO/RESULTADO	CATASTRÓFICO	5	5	10	15	20	25
	GRANDE	4	4	8	12	16	20
	MODERADO	3	3	6	9	12	15
	PEQUENO	2	2	4	6	8	10
	INSIGNIFICANTE	1	1	2	3	4	5
	DESCRIÇÃO	PESOS	1	2	3	4	5
		Muito Baixa < 10%	Baixa ≥ 10% e < 30%	Possível ≥ 30% e < 50%	Alta ≥ 50% e < 90%	Muito Alta ≥ 90%	
		Evento pode ocorrer apenas em circunstâncias especiais	Evento pode ocorrer em algum momento	Evento deve ocorrer em algum momento	Evento provavelmente ocorra na maioria das circunstâncias	Evento esperado que ocorra na maioria das circunstâncias	
PROBABILIDADE (DE OCORRÊNCIA DO RISCO)							

Figura 17 - Matriz de Riscos do Crea-RJ

IMPACTO	CATASTRÓFICO	5					
	GRANDE	4				Inaceitável	
	MODERADO	3			Inaceitável		
	PEQUENO	2		Aceitável			
	INSIGNIFICANTE	1	Aceitável				
	DESCRIÇÃO	PESOS	1	2	3	4	5
		Muito Baixa	Baixa	Possível	Alta	Muito Alta	
PROBABILIDADE (DE OCORRÊNCIA DO RISCO)							

Figura 18 - Matriz de Appetite ao Risco do Crea-RJ

Em face da grande quantidade de processos, subprocessos e procedimentos operacionais para gerenciamento dos riscos do nosso negócio, além dos riscos estratégicos, estimamos que o processo de implantação do gerenciamento de riscos na UPC absorva cerca de 2 anos para conclusão, porém a previsão é que cheguemos ao final de 2020 com os riscos operacionais mapeados e monitorados, levando a um processo decisório mais fundado e seguro e à minimização de perdas de oportunidades.

Sob a ótica de procedimentos para gerenciamento de riscos de TI já implantados, envolvendo a manutenção da disponibilização dos serviços ao público e à segurança das informações, temos o PDTI-Plano Diretor de Tecnologia da Informação, que dá ênfase ao desenvolvimento de novos sistemas como o SIACOL (sistematização do processo de avaliação e julgamento de processos pelas Câmaras Especializadas de acordo com regras de procedimentos predefinidas), bem como ao controle de todo o parque informatizado do Conselho, os contínuos monitoramentos de controle de acessos, de disponibilização do sistema corporativo e do Portal, cujos resultados serão abordados em outra seção.

No processo de análise interna quanto às oportunidades para a UPC, tanto sob a ótica de impacto financeiro como de melhorias operacionais, foram identificadas:

- Possibilidade de celebração de convênios ou parcerias com instituições públicas ou privadas, entidades de classe e instituições de ensino, para obtenção de informações que levem à melhoria da fiscalização do exercício profissional, à melhoria dos serviços prestados às partes interessadas, ao combate ao exercício profissional lesivo à sociedade e à maior sustentabilidade da autarquia;
- Expectativa de melhora no cenário econômico;
- Disponibilização de novas tecnologias que levem à gradual implementação dos serviços oferecidos via portal;
- Ações dos órgãos de controle oficiais, fortalecendo a missão do Conselho para a sociedade;
- Políticas voltadas à desburocratização;
- Mercado potencial de empresas por registrar significativo; e
- Possibilidade de estreitamento das relações com entidades de classe e profissionais via projetos de apoio financeiro e programas como PROGREDIR e CREA JUNIOR, respectivamente.





RESULTADOS
E DESEMPENHO
DA GESTÃO

RESULTADOS E DESEMPENHO DA GESTÃO

PLENÁRIO

Os principais números do Plenário em 2019 encontram-se indicados na **tabela 05** e, ao longo do exercício, o colegiado se manteve na meta de deliberar ao menos 80% dos processos pautados para cada sessão plenária.

Plenárias	2018	2019
Ordinárias	12	12
Extraordinárias	2	0
Total de sessões	14	12
Decisões Plenárias	945	917
Matérias Analisadas conforme Ordem da Pauta	945	908
Autos de infração à legislação	727	709
Cadastramento de curso	57	49
Registro/Revisão de registro de entidades de classe e instituição de ensino ou cadastramento de instituição de ensino	38	46
Registro de pessoa física - diplomado exterior	16	17
Outros	107	87
Total de processos pautados	974	947
Porcentual de processos julgados	97%	96%
Relato de processos	768	683

Tabela 05 - UNAP – Resumo Atividades do Plenário

A saída dos profissionais de nível médio do sistema concorreu para a redução de processos a serem relatados.

Em 2019 tivemos situação em que um processo apreciado pelo Plenário redundou em mais de uma Decisão Plenária, o que responde pela diferença verificada entre o número de Decisões Plenárias e o quantitativo de matérias pautadas para apreciação pelo Plenário no exercício.

GERÊNCIA DE FISCALIZAÇÃO – GFIS

O Crea-RJ está constituído e organizado para atender a sua missão institucional de fiscalização do exercício e atividades das profissões de engenharia, agronomia e geociências, conforme disposto nos artigos 24 e 33 da Lei Federal nº 5.194/66, buscando em suas ações, desde o início do exercício de 2018, uma abordagem orientativa aos profissionais e empresas do sistema, preservando e protegendo os interesses da sociedade em geral e das profissões reguladas pela legislação.

Atingir tal objetivo de forma eficaz e célere requer uma avaliação periódica dos resultados alcançados pela fiscalização, o que será apresentado para o exercício de 2019, comparativamente ao ano de 2018.

O sistema de gestão da área de fiscalização do Crea-RJ foi remodelado a partir de 2018, possuindo hoje uma estrutura composta de uma gerência, duas coordenações de fiscalização e seis supervisões regionais, organizadas de forma a garantir a operacionalização das ações de campo e atividades complementares.

Os agentes de fiscalização, com intensa atuação em campo, são vinculados à **Coordenação de Fiscalização Externa – CFEX**, atuando nas atividades de rotina, demandas específicas e no combate ao exercício ilegal da profissão em suas diversas formas. A equipe interna, por sua vez, composta de agentes públicos administrativos, compõe a **Coordenação de Fiscalização Interna – CFIT**, desempenhando, principalmente, atividades de apoio à fiscalização externa, tais como verificações de regularidades da legislação profissional em contratos técnicos e quadros técnicos de empresas, apoio nas atividades de planejamento e programação das ações de fiscalização, tramitações das demandas e auxílio no gerenciamento dos controles e resultados da unidade corporativa.

A Coordenação de Fiscalização Interna também desenvolve atividades de controle dos prazos de Autos de Infração, nos graus de recursos existentes, acompanhando e tramitando as defesas apresentadas pelos infratores à legislação profissional.

Em 2019 o Crea-RJ contava com 55 agentes de fiscalização em seu quadro de pessoal que, contando com 42 veículos à disposição, realizaram 51.151 ações de fiscalização, distribuídas nas 6 regionais, as quais concentram os 92 municípios do Estado, conforme **figura 19** :

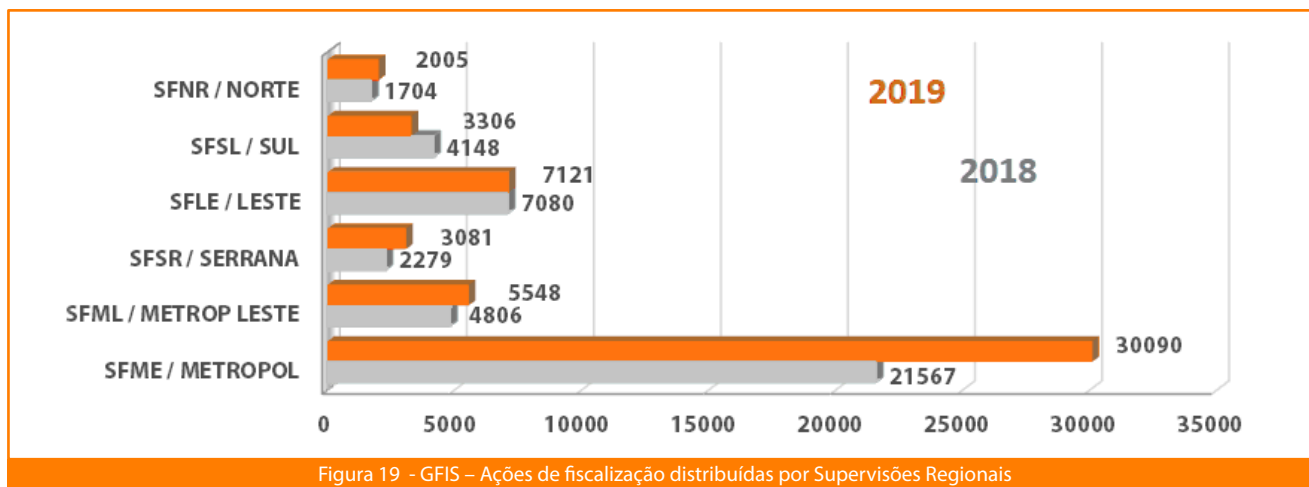


Figura 19 - GFIS – Ações de fiscalização distribuídas por Supervisões Regionais

O número elevado de ações identificadas na Supervisão de Fiscalização Metropolitana – SFME / METROPOL (30.090 ações) em 2019 é devido à concentração, nessa unidade, das atividades da Coordenação de Fiscalização Interna – CFIT, da Coordenação de Fiscalização Externa – CFEX e da própria Gerência de Fiscalização, reunindo a maior parte das ações internas de fiscalização e apoio a todas as supervisões.

Em 2019 também foram lavrados **31.945** relatórios de fiscalização, um número ligeiramente maior que no ano de 2018, que registrou 31.283 relatórios. Embora o acréscimo tenha sido pouco expressivo em termos de Relatórios de Fiscalização, as ações de fiscalização que são registradas nesses relatórios tiveram um acréscimo significativo de 23%, conforme **figura 20** abaixo:

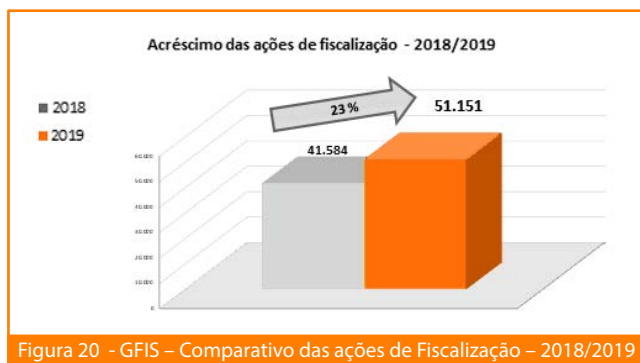


Figura 20 - GFIS – Comparativo das ações de Fiscalização – 2018/2019

No gráfico destaca-se que no ano de 2019 foram realizadas **51.151** ações de fiscalização, produzindo 31.945 Relatórios de Fiscalização. Em 2018 foram realizadas 41.584 ações, produzindo-se 31.283 relatórios de fiscalização. A comparação mostra um acréscimo significativo de 23 % das ações de fiscalização, atribuído a maior eficiência do trabalho de fiscalização implementado pela CFEX e CFIT.

Em 2019 foram fiscalizados 5.194 profissionais (registrados ou com vistos), 3.270 empresas (Registradas ou com vistos) e 16.860 leigos (pessoas físicas ou jurídicas).

Os relatórios de fiscalização produzidos têm a importante função de registrar as atividades regulares e irregulares, bem como os Autos de Infração lavrados aos profissionais, empresas e leigos infratores. A figura 21 apresenta os quantitativos desses relatórios no exercício de 2019 distribuídos pelas respectivas supervisões.

Dessa análise podemos extrair, por exemplo, que a regional metropolitana (Rio de Janeiro - sede) e a metropolitana leste (Niterói e municípios adjacentes), juntas, correspondem a mais de 50% de nossas atividades de fiscalização, o que se justifica, em parte, pela grande concentração econômica e de serviços nos municípios envolvidos.

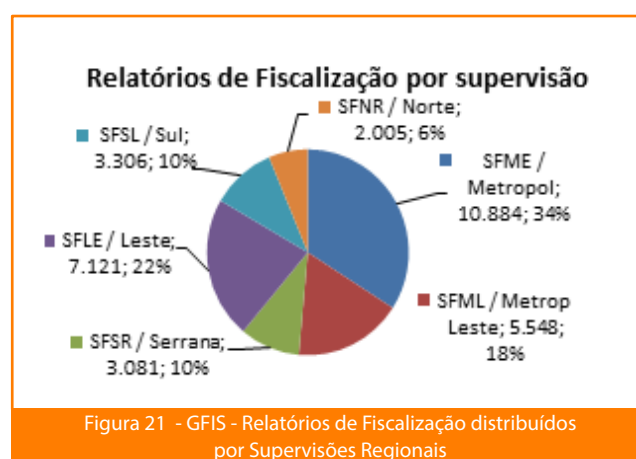


Figura 21 - GFIS - Relatórios de Fiscalização distribuídos por Supervisões Regionais

Dados complementares sobre a estrutura, ações e relatórios de fiscalização efetivados em 2019 e 2018, estão apresentados na **tabela 06**, a seguir:

Quantidade Total de Ações de Fiscalização	QTD (2018)	QTD (2019)
Total de Relatórios de Fiscalização + Total de contratos técnicos	41.584	51.151
Quantidade de empregados na área de fiscalização	QTD	QTD
Quantidade de fiscais (1)	57	55
Quantidade de administrativos (2)	15	15
Quantidade de Relatórios de Fiscalização	QTD	QTD
Relatórios de Fiscalização online (Ação Externa)	30.824	31.311
Relatórios de Fiscalização interno (Ação Interna)	459	634
Total de Relatórios de Fiscalização	31.283	31.945
Quantidade de Relatórios de Fiscalização por situação de regularidade	QTD	QTD
Em situação regular	28.556	29.301
Em situação irregular	2.727	2.644
Total de Relatórios de Fiscalização	31.283	31.945
Quantidade de Contratos analisados pela Fiscalização Interna por situação de regularidade	QTD	QTD
Em situação regular	9.842	15.095
Em situação irregular	459	4.111
Total de Contratos	10.301	19.206
Quantidade de Relatórios de Fiscalização por grupo/modalidade fiscalizada	QTD	QTD
Agrimensura	106	123
Agronomia	709	615
Engenharia Civil	23.026	24.030
Engenharia Elétrica	4.688	5.114
Engenharia Mecânica e Metalúrgica	4.739	5.155
Engenharia Química	541	763
Engenharia de Segurança do Trabalho	809	1461
Geologia e Minas	559	356
(-)Retificação contagem Relatórios com mais de uma modalidade	-3.894	-5.672
Total	31.283	31.945
Abrangência	QTD	QTD
Quantidade de Municípios Fiscalizados	92	92
Área Geográfica Total	43.781,54 km ²	43.781,54 km ²

Tabela 06 - GFIS – Resumo da Fiscalização - 2018 e 2019

Notas:

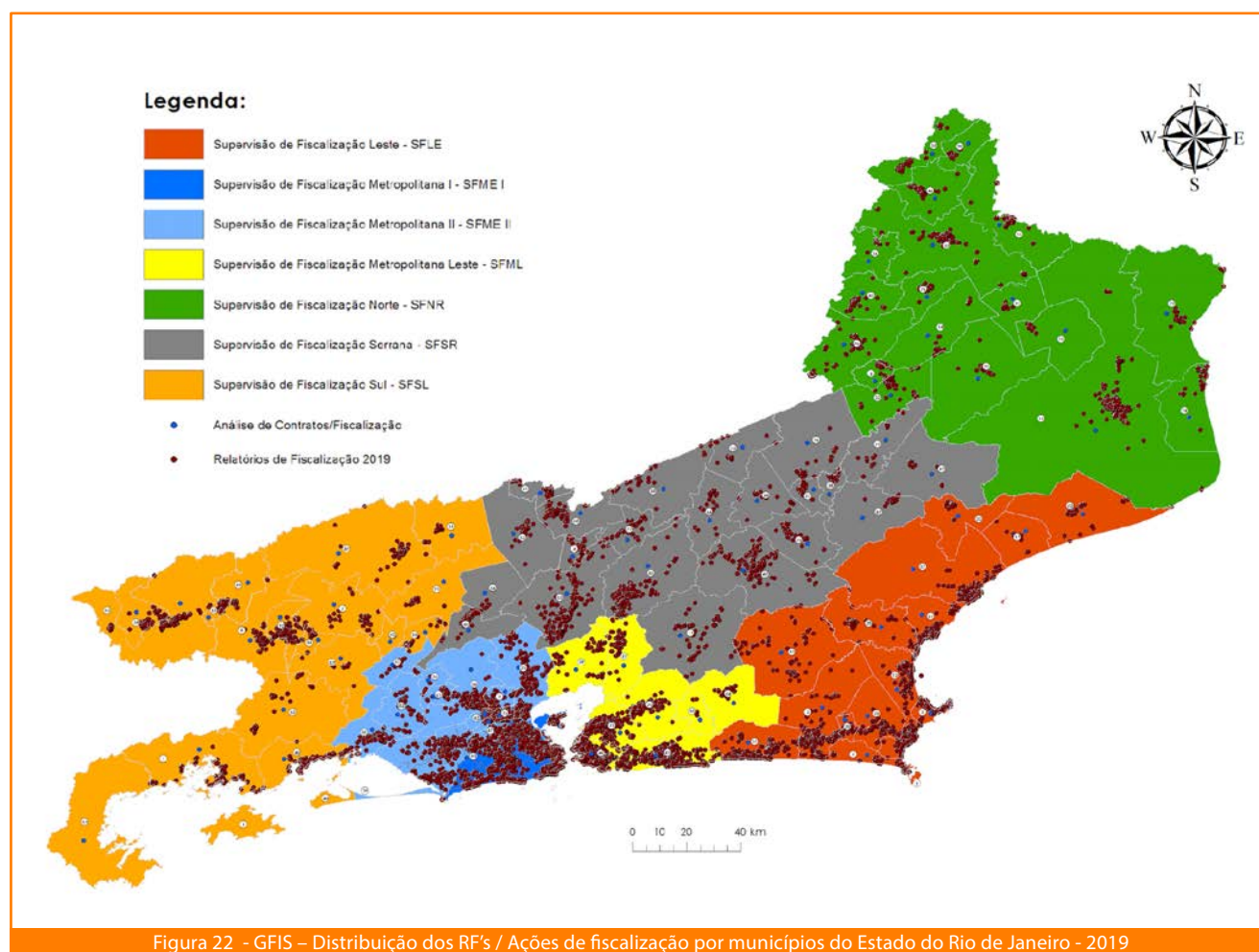
(1) Total de fiscais em 2019, incluídos 3 ocupantes de cargos de confiança e 02 licenciados (parte do ano).

(2) Total de administrativos, sendo computados 2 cedidos para outras instituições.

Nesse cenário de ações de fiscalização foram ainda atendidas, no ano de 2019, um total de **3.057** denúncias de obras e serviços (2.382 denúncias recebidas em 2019 e o saldo recebido em exercícios anteriores), distribuídas por todas as regionais, além do atendimento de 339 ações de fiscalização em órgãos públicos ou demandadas pelo Ministério Público.

Sob a ótica da arrecadação com autos de infração, a receita em 2019 foi de R\$ 1.149.390,20 contra R\$ 1.062.368,57 em 2018, correspondendo a um aumento de 8,2%, sendo que 75% do total arrecadado corresponderam a autos de infração lavrados contra pessoas jurídicas (77% em 2018).

De forma ampla, o mapa de concentração da **figura 22** representa a atuação das atividades da fiscalização do Crea-RJ, através dos relatórios de fiscalização emitidos em todo o Estado do Rio de Janeiro, em relação ao exercício de 2019:



Importante registrar que além da fiscalização planejada e rotineira de obras e serviços, o Crea-RJ possui fiscalizações específicas, que se destacam das demais em razão de sua complexidade e direcionamento programado, como são os casos das AFCs – Ações de Fiscalização Concentradas, FPIs - Fiscalizações Preventivas e Integradas, FPOs – Fiscalizações Pormenorizadas e ainda as fiscalizações direcionadas por demandas que atendem aos processos administrativos, denúncias, ministério público e eventos.

Além desse planejamento, foram desenvolvidos projetos específicos de atuação, como a fiscalização de empresas da área de Telecomunicações, nos serviços de comunicação multimídia; fiscalização de barragens hídricas, em cumprimento à Decisão Plenária PL 0250/2019 - Confea, que trata desse tema; fiscalização das empresas de petróleo e gás, com foco na identificação das empresas operadoras e instaladoras dos campos petrolíferos e ainda a fiscalização de todas as empresas geradoras de energia no estado (PCHs e UHEs). Todos esses projetos manterão continuidade em 2020, inclusive com ações de aproximação junto às agências reguladoras, como a ANP, ANATEL e ANEL.

Consciente da importância das ações de fiscalização em sua missão precípua, o Crea-RJ tem concentrado esforços no combate ao exercício ilegal e não ético da profissão em todas as suas formas, sejam infrações cometidas por pessoas físicas ou jurídicas sem registro ou visto, leigos infratores sem os responsáveis técnicos em suas obras/serviços ou ainda profissionais e empresas incorrendo em infrações à legislação profissional.

A **tabela 07** mostra o perfil das irregularidades apuradas através do número de autos de infração lavrados no exercício de 2019 e a comparação com os resultados do ano de 2018.

A avaliação do cenário de irregularidades apuradas mostra que a maior parte dos Autos de Infração lavrados em 2019 é representada por infração a Lei 6.496/77 – Art. 1º (Falta de ART – PF e PJ), com um total de 1.241 (42,1% do total), mantendo uma forte atuação na fiscalização de contratos e serviços técnicos de empresas e profissionais registrados, em comparação ao ano de 2018, quando esse índice já era de 41,1%.

Observa-se ainda que as infrações relacionadas ao exercício ilegal da profissão e as faltas de registro/visto, em 2019 totalizaram 1.429 autos (48,5%), registrando um decréscimo em comparação ao ano de 2018, com 1.632 autos (52,2% do total).

Autos de Infração lavrados nos exercícios de 2019 e 2018		
	2018	2019
Exercício Ilegal da profissão - leigo (PF e PJ)	695	588
Exercício Ilegal da profissão - Exorbitância (PF)	110	98
Exercício Ilegal da profissão - Falta de RT (PJ)	147	101
Falta de Placa (PF e PJ)	204	277
Falta de Registro (PF)	48	12
Falta de Visto (PF e PJ)	81	64
Falta de Registro (PJ)	551	566
Falta de ART (PF e PJ)	1.285	1.241
Outros	3	0
Total	3.124	2.947

Tabela 07 - GFIS – Autos de Infração lavrados 2018/2019

A distribuição dos Autos de Infração lavrados, por modalidade, em 2019 está representada na **tabela 08**:

O perfil de irregularidades apuradas mostra um maior impacto nos Autos de Infração relativos à fiscalização de contratos e serviços técnicos, o que se verifica pelos 1.241 autos lavrados por falta de ART.

Em outra observação, foi registrada uma queda nos autos de infração por exercício ilegal da profissão – PF e PJ (de 695 em 2018 para 588 em 2019), exercício ilegal da profissão por exorbitância (de 110 em 2018 para 98 em 2019) e exercício ilegal da profissão por falta de RT (de 147 em 2018 para 101 em 2019), Esse cenário pode ser explicado, em grande parte, pela saída dos técnicos industriais e agrícolas do sistema Confea/Crea em número significativo, o que impactou não só as constatações da fiscalização externa, mas também todos os processos gerados pelo Conselho em outros segmentos, tais como denúncias, apurações na área de acervo técnico ou ainda processos demandados pelas câmaras especializadas.

Autos de Infração lavrados por Modalidade	2019	%
Agrimensura	8	0%
Agronomia	42	1%
Civil	1.691	57%
Eletricista	596	20%
Geologia e Minas	26	1%
Mecânica e Metalúrgica	584	20%
Química	45	2%
Segurança do Trabalho	62	2%
Ajustes	-104	-4%
Total	2.947	100%

Tabela 08 - GFIS – Autos de Infração lavrados por modalidade 2019

Nota: (1) O campo "ajustes" corresponde aos autos de infração lavrados com mais de uma modalidade.

Foram arquivados em 2019 100 autos de infração por nulidade e 3.967 por prescrição, não tendo ocorrido arquivamento por outros motivos.

Nesse contexto, entende-se necessária uma atuação mais ampla no combate ao exercício ilegal da profissão, o que pode ser buscado através de um planejamento e orientação de ações, tanto nas ações de campo em obras e serviços, quanto nas verificações em empresas e organizações públicas.

A **figura 23**, ao lado, apresenta o gráfico das principais irregularidades apuradas no exercício de 2019.

Diretrizes de fiscalização e desafios para 2020

O planejamento e as programações das ações de fiscalização são sempre elaborados para as seis regionais do Estado, contemplando todos os municípios e as linhas de ações prioritárias, observando-se o planejamento estratégico e as diretrizes principais estabelecidas pelo sistema.

Destacam-se algumas das diretrizes básicas da unidade de fiscalização do Crea-RJ:

- Realizar a fiscalização de todas as modalidades profissionais no âmbito do Sistema Confea/Crea, observando-se as características regionais e buscando eficiência e eficácia do processo de fiscalização;
- Assegurar a atuação dos agentes de fiscalização nas linhas prioritárias de ação e no cumprimento do planejamento estratégico do Regional;
- Priorizar a fiscalização de situações que possam colocar em risco grande número de pessoas ou bens sobre outras ações cuja abrangência seja menor, por meio da abordagem de aspectos relacionados ao registro profissional e à responsabilidade técnica, caracterizando com rigor as infrações por exorbitância de atribuições, acobertamento e falta ética; e
- Visar o aperfeiçoamento da fiscalização e a uniformização de procedimentos, buscando obter padrões de maior eficiência e excelência das ações, fiscalizando toda a extensão da respectiva unidade da federação de forma planejada e periódica.

As linhas de ações prioritárias em 2019 foram:

- Obras de Construção civil, construção pesada e obras públicas;
- Manutenção em condomínios edilícios;
- Contratação de obras e serviços em empresas e órgãos públicos;
- Prescrição de produtos agrotóxicos e produtores de mudas e sementes;
- Atuação junto a agências reguladoras (ANP, ANATEL, ANEL);
- Ações de verificação ética profissional (Acobertamento/Exorbitância), como a implementação de processos em atendimento a DN nº 111/2017;
- Empresas de Telecomunicações e da área de petróleo e gás;
- Empresas geradoras de energia (PCHs e UHEs);
- Barragens hídricas (Atendimento à PL 250/2019 do Confea);
- Quadro técnico de empresas e verificação da atuação de profissionais estrangeiros;
- Empresas de coleta de resíduos;
- Unidades de saúde (Hospitais públicos e privados)

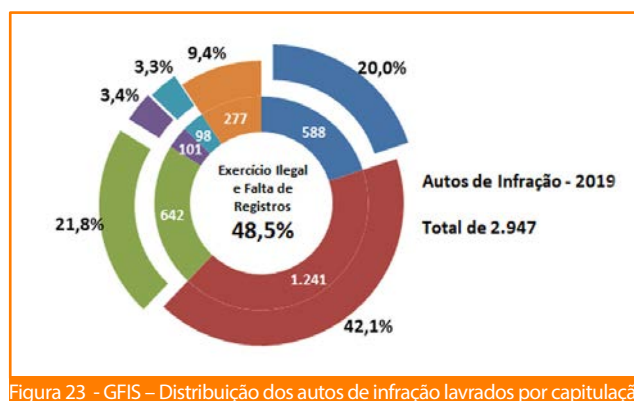


Figura 23 - GFIS – Distribuição dos autos de infração lavrados por capitulação

Os **desafios da fiscalização para 2020** podem ser enumerados de acordo com as responsabilidades e competências das coordenações e da gerência de fiscalização:

Na área da CFIT temos como meta promover um acréscimo de 20% na verificação dos contratos técnicos, dos atuais 19.206 em 2019 para 23.000 em 2020, que são oriundos das ações de fiscalização externas e das pesquisas internas, contribuindo para a elevação dos índices de registros de empresas, registros de ARTs e constatação de irregularidades.

Na área da CFEX, as metas envolvem algumas propostas de melhoria:

- Atuação mais sólida e contínua na constatação do exercício ilegal da profissão, coibindo a prática dessa ação. A meta proposta prevê um acréscimo de 10% (previsão de pelo menos 1572 Autos de Infração) nas constatações de irregularidades relacionadas aos exercícios ilegais da profissão e às faltas de registros e vistos, vinculadas às pessoas jurídicas e físicas, que no ano de 2019 atingiram o patamar de 1.429 Autos de Infração;
- Incrementar em 15% as Ações de Fiscalizações concentradas - AFCs em todo o estado, saindo das atuais 31 AFCs realizadas em 2019, para, pelo menos, 36 AFCs em 2020;
- Implementar a fiscalização da prática do acobertamento profissional, conforme determina a Decisão Normativa nº 111, de 30 de agosto de 2017, após adequação iniciada em 2019 para estruturação interna. No ano de 2019 foram gerados 08 processos de verificação da prática de acobertamento profissional demandados pelas Câmaras Especializadas e no ano de 2020 busca-se a consolidação de pelo menos 15 processos desta mesma natureza.

// Os resultados apresentados e as metas estabelecidas constroem um cenário para superação dos desafios, frente à missão institucional do Crea-RJ. //

No âmbito da gerência de fiscalização – GFIS, o desafio, além de implantar novos projetos de fiscalização nas modalidades da engenharia, agronomia e geociências, é estabelecer a meta de finalizar a celebração de termo de cooperação técnica com o Instituto Nacional do Ambiente – INEA, gerando consultas e informações recíprocas das atividades desempenhadas por profissionais e empresas na área de regulação e atuação daquele órgão, notadamente as barragens hídricas e ainda os projetos ambientais sob licenciamento.

Os resultados apresentados e as metas estabelecidas constroem um cenário para superação dos desafios, frente à missão institucional do Crea-RJ, cujas perspectivas de médio prazo já apontam para a melhoria contínua na prestação do serviço público de excelência.

GERÊNCIA TÉCNICA - GTEC

A Gerência Técnica, como já informado anteriormente, é uma das áreas finalísticas do Conselho, responsável por orientar, controlar, dirigir e supervisionar as atividades das Câmaras Especializadas, Comissões Permanentes e Especiais, Grupos de Trabalho e das Coordenações de Acervo Técnico e de Registro e Cadastro.

Em continuidade ao planejamento iniciado no exercício anterior, foram implementadas em 2019 novas ferramentas de análise e controle dos protocolos em julgamento pelos colegiados na **Coordenação de Apoio às Câmaras e Comissões**, objetivando a otimização do processo de julgamento e das rotinas administrativas, através da padronização das análises de acordo com o tipo de requerimento e a consequente redução do saldo de processos em análise e para decisão dos colegiados.

Na **Coordenação de Acervo Técnico**, em continuidade da parceria com o programa **Progridir**, foram realizadas palestras para profissionais e empresas para divulgação dos principais conceitos, fundamentação legal e forma de registro da Anotação de Responsabilidade Técnica (ART), sendo esclarecidas ainda as dúvidas sobre a Certidão de Acervo Técnico (CAT) e incorporação de atividade concluída ao Acervo Técnico, garantindo a formalização do acervo técnico do profissional.

Foi implementada nova metodologia de controle do quantitativo de protocolos em análise no setor, acarretando no atendimento de todos os protocolos dentro do prazo de realização de serviços, especificado na Carta de Serviços do Crea-RJ.

“ A criação da Supervisão de Formandos em meados de 2018 revelou-se uma medida eficaz, pois em 2019 expressivo aumento no atendimento aos egressos de Instituições de Ensino foi verificado. ”

No exercício de 2019 foram implementadas, ainda, a criação de novos assuntos relacionados aos serviços realizados pela Coordenação de Acervo Técnico, visando permitir a rastreabilidade e melhor gestão dos serviços, com a implementação de informações e orientações aos profissionais no portal do Crea-RJ.

Na **Coordenação de Registro e Cadastro**, a criação da Supervisão de Formandos em meados de 2018 revelou-se uma medida eficaz, pois em 2019 expressivo aumento no atendimento aos egressos de Instituições de Ensino foi verificado. Atingimos 1.620 registros profissionais via ações da citada Supervisão, seja como primeiro registro, inclusão de título profissional ou reativação de registro profissional após a migração do profissional para o CRT, sendo este o melhor resultado da área de Formandos dos últimos anos, com aumento de 60% em relação ao ano de 2018.

Em 2019 ocorrências relacionadas à instabilidade e/ou inconsistências relativas ao sistema corporativo levaram ao não atingimento de alguns objetivos e impactaram no cumprimento dos prazos estabelecidos na Carta de Serviços, em especial nos serviços realizados pelas Coordenações de Acervo Técnico e Registro e Cadastro.

As citadas inconsistências do sistema corporativo impactaram também nas demandas realizadas diretamente pelas empresas e profissionais através do portal do Crea-RJ, e foram levadas ao setor técnico responsável, que programou ações corretivas para os problemas reportados.



Registro e Cadastro

A **tabela 09** abaixo apresenta o número de profissionais e empresas ao final de 2019 e a movimentação ocorrida ao longo do exercício.

Tipo	2018		2019					VISTO (*)
	(A)	(B)	(C)	(D)	(E)	(F)	(G)	
	Registros Ativos	Novos Registros	Registros Reativados	Registros Cancelados	Registros Interrompidos	Registros Reabilitados	Registros Ativos	
Registro Profissional	90.664	7.045	2.156	116	3.046	210	96.913	36.774
Nível Superior	87.444	6.915	2.130	114	2.952	195	93.618	36.774
Nível Médio	3.220	130	26	2	94	15	3.295	
Registro de Empresa	15.655	1.515	59	557	0	0	16.672	484
Empresa	15.655	1.515	59	557	0	0	16.672	484

Tabela 09 – GTEC - Resumo dos Registros de Pessoas Físicas e Jurídicas

1. Registros ativos (G) é o resultado de A+B+C-D-E+F
2. (*) Não foi identificada a separação dos níveis superior e médio
3. Informamos ainda, o registro acumulado de 123 profissionais estrangeiros ao final do exercício de 2019

Foi identificado um acréscimo de 7,0% no registro acumulado de profissionais de nível superior, em consonância com as atividades desenvolvidas pelo setor de Supervisão de Formandos, que teve o melhor resultado dos últimos 5 anos, com relação ao registro de profissionais.

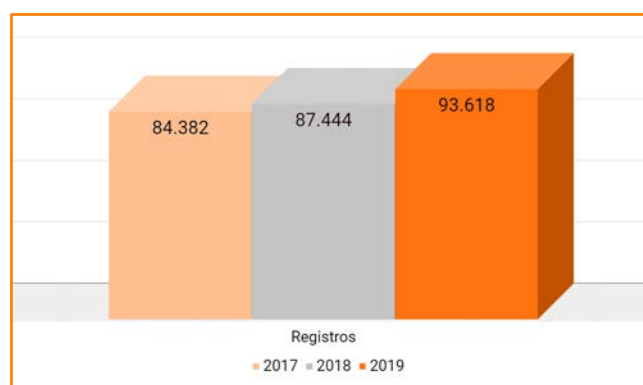


Figura 24 – GTEC – Quantidade de registros de profissionais de nível superior

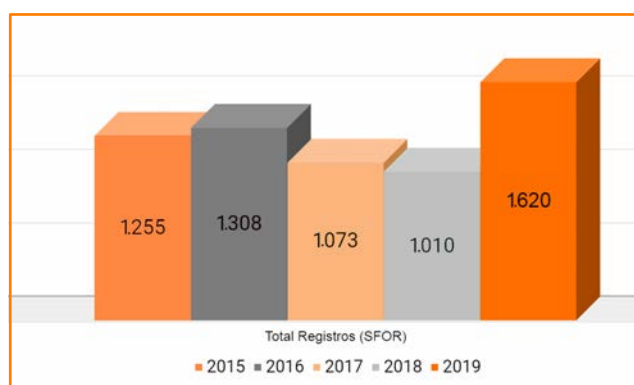


Figura 25 – GTEC – Quantidade de registros com ação direta da Supervisão de Formandos

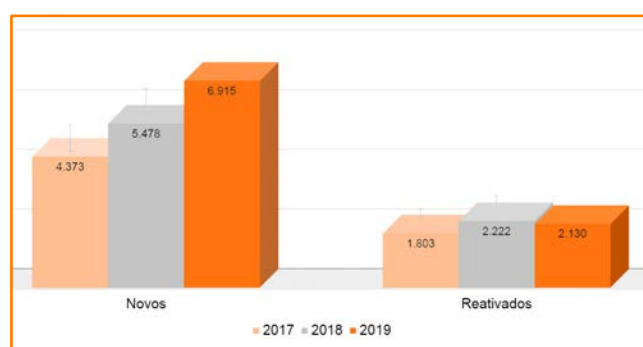


Figura 26 – GTEC – Quantidade de novos registros e de registros reabilitados – Nível Superior

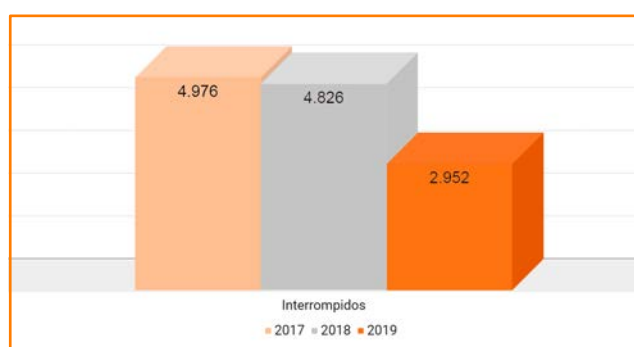


Figura 27 – GTEC – Quantidade de registros interrompidos – Nível Superior

Outro ponto que merece destaque é a redução de aproximadamente 40% no número de interrupções de registro profissionais, ocorrida após a edição da Portaria AD/PRES/RJ nº 38/2019, de 04 de fevereiro de 2019, que estabeleceu regras e parâmetros para apresentação de requerimento e análise das solicitações de interrupção de registro profissional, com base na Resolução nº 1.007/2003 do Confea.

Como citado anteriormente, o gradual processo de recuperação dos resultados da construção civil no Estado do Rio de Janeiro, aliado à intensificação das ações de fiscalização, concorreram para o aumento de 6,5% no registro de pessoas jurídicas em relação ao exercício anterior.

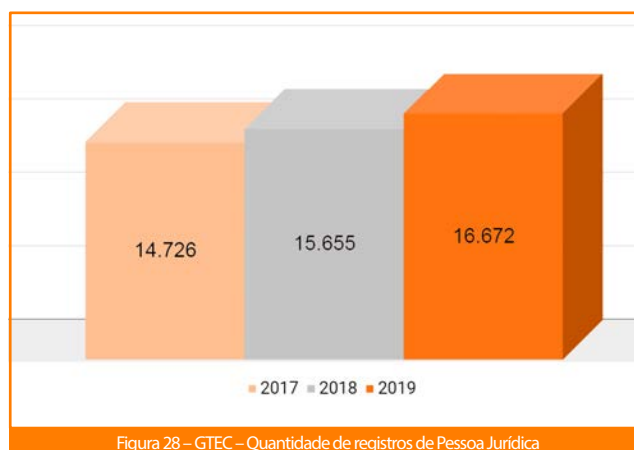


Figura 28 – GTEC – Quantidade de registros de Pessoa Jurídica

Acervo Técnico

Tal cenário também concorreu para os expressivos resultados alcançados com a Anotação de Responsabilidade Técnica-ART, em que os resultados foram expressivos, tendo sido observado um aumento de 9,5% na quantidade total de ARTs registradas em 2019 em relação a 2018, sendo a Engenharia Civil responsável por aproximadamente 50% das ARTs registradas. O resultado em referência contribuiu para o aumento de aproximadamente 15% na receita total relacionada as ART registradas, em comparação ao exercício anterior.

As **tabelas 10 e 11** e as **figuras 29 e 30** traduzem os números verificados com o registro de ARTs em 2019.

Grupo/Modalidade	Quantidade ART		% de ART	Valor Arrecadado (R\$)	% de Arrecadação
	(2018)	(2019)			
Agrimensura	1.454	954	0,45%	67.124,99	0,38%
Agronomia	8.078	4.875	2,31%	324.068,94	1,83%
Engenharia civil	84.921	100.439	47,54%	8.826.211,07	49,86%
Engenharia elétrica	41.592	37.698	17,84%	3.096.437,46	17,49%
Engenharia mecânica e metalúrgica	35.383	37.620	17,81%	3.357.103,07	18,97%
Engenharia química	1.196	1.506	0,71%	126.491,52	0,71%
Engenharia de segurança do trabalho	16.244	24.225	11,47%	1.629.383,99	9,21%
Geologia e minas	4.057	3.916	1,85%	270.766,67	1,53%
Outras	72	34	0,02%	2.650,59	0,01%
Total Geral	192.997	211.267	100,00%	17.700.238,30	100,00%
Total canceladas pagas	17.719	5.215	-	470.714,01	-
Total efetivo	175.278	206.052	100,00%	17.229.524,29	100,00%

Tabela 10 – GTEC - Resumo da Responsabilidade Técnica – ART por Modalidade

Nota: O total de ARTs válidas ao final do exercício de 2019, excluindo as canceladas, encontra-se detalhado por modalidade na tabela 9.

Grupo/Modalidade	Quantidade ART		Valor Arrecadado (R\$) sem as ARTs canceladas	% de Arrecadação
	2019	2019 sem as canceladas		
Agrimensura	954	929	64.908,92	0,38%
Agronomia	4.875	4.469	298.287,35	1,73%
Engenharia civil	100.439	98.033	8.600.266,77	49,92%
Engenharia elétrica	37.698	36.417	2.979.634,25	17,29%
Engenharia mecânica e metalúrgica	37.620	37.013	3.294.425,78	19,12%
Engenharia química	1.506	1.480	124.111,64	0,72%
Engenharia de segurança do trabalho	24.225	23.802	1.598.337,25	9,28%
Geologia e minas	3.916	3.878	266.884,85	1,55%
Outras	34	31	2.667,48	0,02%
Total Geral	211.267	206.052	17.229.524,29	100,00%

Tabela 11 – GTEC - Resumo da Responsabilidade Técnica – ART por Modalidade – sem ARTs canceladas

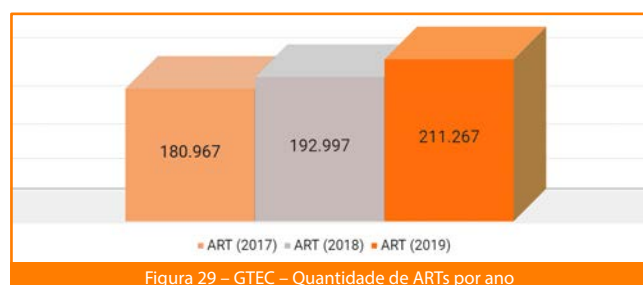


Figura 29 – GTEC – Quantidade de ARTs por ano



Figura 30 – GTEC – Distribuição de ART por natureza - 2019

Em 2018 foi iniciada a análise dos resultados do registro de ARTs por modalidade profissional em comparação com o quantitativo de profissionais registrados por modalidade, objetivando identificar possíveis áreas de atuação cujo registro das ARTs não vinha sendo efetuado.

Em 2019 a modalidade Engenharia Mecânica e Metalúrgica apresentou potencial a ser explorado, em face ao expressivo percentual de profissionais registrados (26%) e tais profissionais foram responsáveis por apenas 18% das ARTs registradas.

Na área da Engenharia Elétrica ocorreu relevante queda do percentual de profissionais registrados de 2018 para 2019 em decorrência da saída dos técnicos industriais, em dezembro de 2018. O percentual passou de 34% em 2018 para 21% em 2019, representando 18% do total de ARTs.

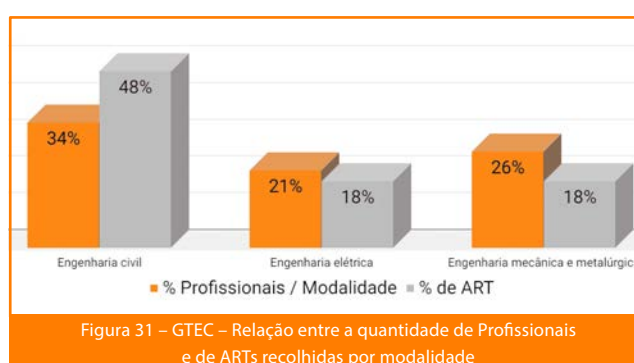


Figura 31 – GTEC – Relação entre a quantidade de Profissionais e de ARTs recolhidas por modalidade

Finalizando, apresentamos na **tabela 12** alguns dos mais relevantes indicadores da gerência e resultados atingidos ao final do exercício.

Unidade	Atividade Finalística	Referência	Total
CORC	1. Registro e Cadastro		
	1.1. Incremento de registro de pessoa física - Nível Superior	3%	7,00%
	2. Pessoa Jurídica		
	2.1. Incremento de registro de pessoa jurídica	3%	6,50%
CATE	1. Acervo Técnico		
	Quantidade de ARTs emitidas		211.267
	Incremento em valor de ARTs	25%	15%
CACC	1. Deliberação de Processos		
	1.1. Percentual de processos concluídos por câmara, no prazo	80%	117%

Tabela 12 – GTEC – Indicadores relevantes de resultado da Gerência Técnica

Câmara Especializada

Para acompanhar os resultados da gerência associados às ações estratégicas envolvendo as Câmaras Especializadas, foram realizados acompanhamentos das informações constantes na **tabela 13**, tanto para mensurar os resultados obtidos, quanto para avaliar o andamento das metas especificadas.

Através da implementação das novas ferramentas de controle dos protocolos em tramitação nos colegiados, o trabalho realizado em 2019 resultou em uma redução de 71% no saldo de protocolos para julgamento dos colegiados ao final do exercício, em comparação ao ano de 2018 (de 1.891 para 546 protocolos) e 83% se compararmos com o exercício de 2017, demonstrando a continuidade nas ações realizadas no setor.

Atividade Finalística Câmaras Especializadas	CEACG	CEAGRO	CEEC	CEEE	CEEF	CEEM	CEEQ	CEEST	CEGM	Total
1.1. Sessões	12	12	12	12	12	13	12	12	12	109
1.1.1. Ordinárias	11	12	12	12	12	12	12	12	11	106
1.1.2. Extraordinárias	1	0	0	0	0	1	0	0	1	3
1.2. Atos Administrativos	1	1	1	3	1	3	1	2	2	15
1.2.1. Decisão de Câmara	1	1	1	1	1	2	1	2	2	12
1.2.1.1. Normas de Fiscalização	0	0	0	2	0	1	0	0	0	3
1.2.2. Encaminhamentos	0	0	0	0	0	0	0	0	0	0
3. Matérias Analisadas Ordem de Pauta	0	2	33	22	1	20	0	3	1	82
1.3.1. Ad Referendum	0	2	33	20	1	20	0	3	1	80
1.3.2. Pedido de Vista	0	0	0	2	0	0	0	0	0	2
1.3.3. Pedido de Reconsideração	0	0	0	0	0	0	0	0	0	0
4. Análise de Processo	65	218	4.140	1.652	93	1.730	220	214	98	8.430
1.4.1. Acervo Técnico Profissional	5	24	43	8	1	25	2	0	2	110
1.4.2. Análise de ART	2	2	42	63	1	15	11	5	7	148
1.4.3. Múltipla Responsabilidade Técnica - Inclusão	0	7	187	112	8	98	6	17	10	445
1.4.4. Infração à Lei nº 5.194/66	6	21	1.309	302	10	246	39	6	21	1.960
1.4.4.1 Infração ao Art. 16	0	0	204	9	0	12	0	1	0	226
1.4.4.2 Infração ao Art. 55 / Art.3	0	0	5	10	0	19	6	1	0	41
1.4.4.3 Infração ao Art. 58	0	1	37	10	0	11	2	0	2	63
1.4.4.4 Infração ao Art. 59	2	14	294	176	3	122	19	4	12	646
1.4.4.5 Infração ao Art. 6º alínea "a"	0	1	640	24	2	29	2	0	1	699
1.4.4.6 Infração ao Art. 6º alínea "b"	3	1	82	40	4	20	0	0	4	154
1.4.4.7 Infração ao Art. 6º alínea "c"	0	0	0	0	0	0	0	0	0	0
1.4.4.8 Infração ao Art. 6º alínea "d"	0	0	2	0	0	0	0	0	0	2
1.4.4.9 Infração ao Art. 6º alínea "e"	1	4	41	33	1	33	10	0	2	125
1.4.4.10 Infração ao Art. 60	0	0	2	0	0	0	0	0	0	2
1.4.4.11 Infração ao Art. 67	0	0	2	0	0	0	0	0	0	2
1.4.5. Infração à Lei nº 6.4.96/77	1	9	550	263	1	369	17	4	5	1.219
1.4.6. Registro de entidade de classe	0	0	0	0	0	0	0	0	0	0
1.4.7. Registro de instituição de ensino	0	0	2	1	0	1	1	0	0	5
1.4.8. Registro de pessoa jurídica	1	38	859	227	5	268	22	27	19	1.466
1.4.9. Registro de pessoa jurídica - Múltipla	2	14	244	67	3	71	10	7	8	426
1.4.10. Registro de profissional	82	135	3.725	1.036	29	1.945	387	663	35	8.037
1.4.11. Registro de diplomado no exterior permanente	0	0	9	0	0	7	1	0	0	17
1.4.12. Registro de diplomado no exterior provisório	0	0	0	0	0	0	0	0	0	0
1.4.13. Revisão de atribuições	4	12	11	6	0	12	5	0	2	52
1.4.14. Extensão de atribuições -Anotação de curso	16	13	84	59	0	45	20	7	6	250
1.4.15. Cadastramento de Curso	1	2	24	16	0	18	1	20	1	83
1.4.16. Denúncia	2	6	36	28	2	21	3	2	2	102
1.4.17. Denúncia Ética de Exercício Profissional	0	8	69	26	3	11	0	3	2	122
1.4.18. Outros assuntos	25	62	671	474	59	523	82	116	13	2.025
1.4.19. Totais - Infração à Lei nº 5.194/66 - Mantidos	6	18	1.157	276	10	212	22	5	19	1.725
1.4.20. Totais - Infração à Lei nº 6.4.96/77 - Mantidos	1	9	451	229	1	348	13	3	5	1.060

Legenda:

CEACG: Câmara Especializada de Agrimensura, Cartografia e Geografia.

CEAGRO: Câmara Especializada de Agronomia.

CEEC: Câmara Especializada de Engenharia Civil

CEEE: Câmara Especializada de Engenharia Elétrica.

CEEF: Câmara Especializada de Engenharia Florestal.

CEEM: Câmara Especializada de Engenharia Mecânica e Metalúrgica.

CEEQ: Câmara Especializada de Engenharia Química

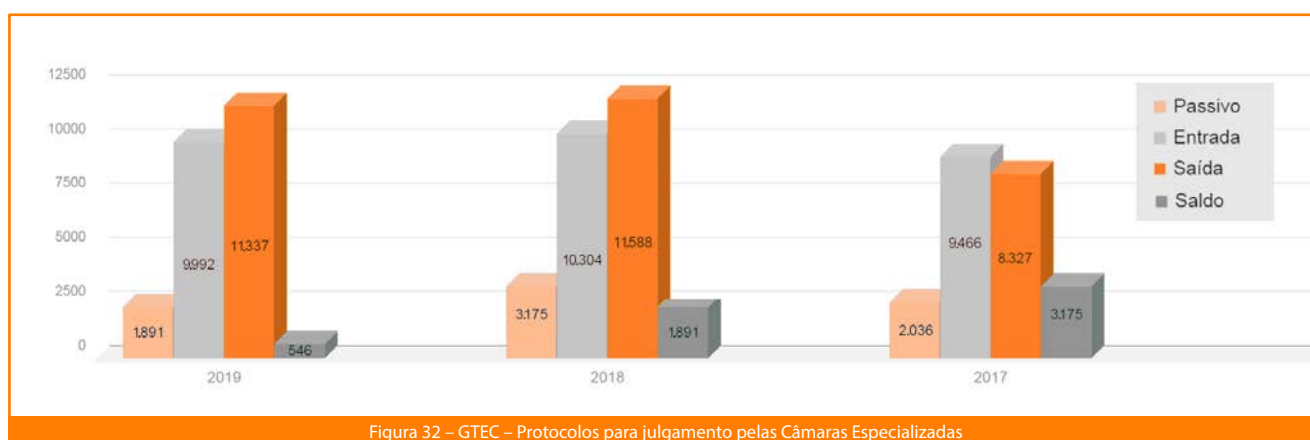
CEEST: Câmara Especializada de Engenharia de Segurança do Trabalho

CEGM: Câmara Especializada de Geologia e Engenharia de Minas.

Tabela 13 – GTEC – Resumo das Atividades Finalísticas das Câmaras Especializadas

Nota 1: Os valores informados para Registro de profissional no quadro acima, contemplam todas os níveis de formação.

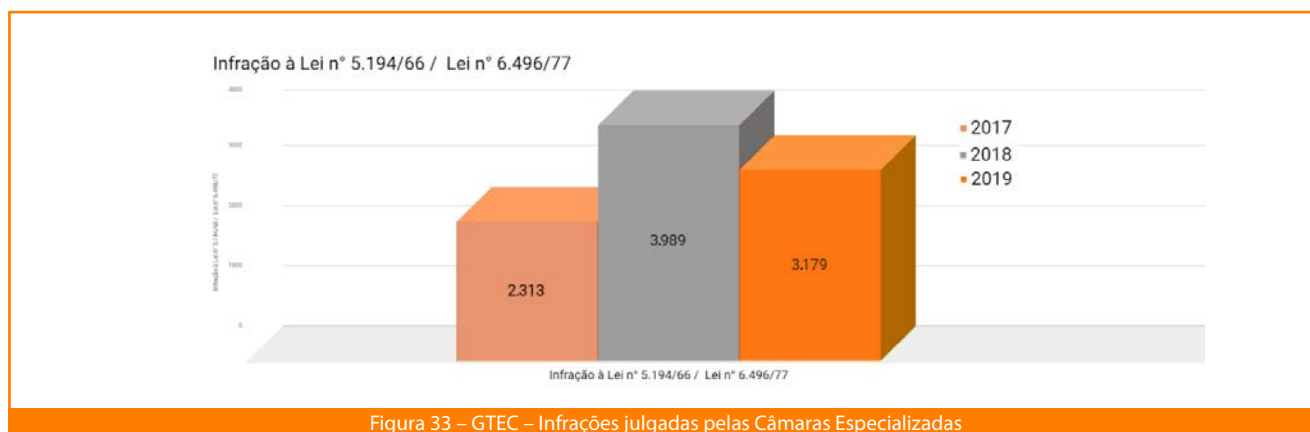
Cabe registrar que houve uma redução de apenas 3% do total de protocolos que foram encaminhados para julgamento relativo ao exercício de 2018 (de 10.304 para 9.992 protocolos), apesar da saída dos técnicos industriais do Sistema Confea/Crea, ocorrida ao final do exercício de 2018, em virtude da criação do Conselho Federal dos Técnicos Industriais, com base na Lei 13.639/2018. A **figura 32** retrata a evolução dos quantitativos de protocolos para julgamento pelas Câmaras Especializadas.



Em continuidade das ações iniciadas em 2018, o trabalho específico relativo aos julgamentos dos processos de infrações à legislação se consolidou, em consonância com o objetivo de atendimento à missão principal do Crea-RJ, que é o de fiscalização das atividades profissionais e do exercício ilegal da profissão, em defesa da sociedade.

Foram julgados 3.179 processos de infração, correspondendo a 80% do total dos processos de infração julgados no ao exercício anterior, e 37% a mais que em 2017, com um estoque ao final do exercício de 2019 de apenas 13 processos de infração nos colegiados, dos 546 que encontravam-se pendentes de julgamento, como se vê na figura 22.

A **figura 33** apresenta o quantitativo de processos de infração julgados pelas Câmaras Especializadas no período 2017/2019.



As Câmaras Especializadas também aplicaram, em 2019, o total de 02 suspensões de registro, 04 advertências reservadas e 01 censura pública a profissionais.

Comissão Permanente

Em relação às Comissões Permanentes, os principais números de 2019 encontram-se na **tabela 14**:

Comissões Permanentes	CAN	CED	CEP	CMA	COTC	CAPA	CRI	CRT	TOTAL
Total de Reuniões	8	12	11	12	11	8	11	6	79
Resultados									
Deliberações	5	95	101	40	16	18	13	46	334
Encaminhamentos	0	0	2	0	13	0	0	0	15
Propostas	0	0	1	0	0	0	0	0	1
Comunicados	0	0	0	0	0	0	0	0	0
Total	5	95	104	40	29	18	13	46	350

Tabela 14 – GTEC - Resumo das atividades finalísticas das Comissões Permanentes

GERÊNCIA DAS REGIONAIS – GERE

Os principais resultados da Gerência das Regionais contemplaram:

- Palestras para Formandos: processo de relacionamento entre as Regionais e Universidades. Em 2019 foram atendidos 200 formandos em parceria realizada pelas Regionais CORL, CORN, COSL e COML, que corresponde a um aumento de 54% em relação à quantidade do ano anterior.
- A importância dessa integração é antecipar para os futuros profissionais, seus direitos e obrigações, bem como esclarecer aos mesmos quais são as atribuições do Crea-RJ.
- Melhoria no atendimento via chat, com sistema de escala entre os Agentes de Atendimento da Sede, Inspeorias e Postos de Relacionamento, gerando um aumento de 24% no serviço prestado;
- A GERE promoveu, em conjunto com as Coordenações Regionais, um mutirão para contactar cerca de 450 (quatrocentos e cinquenta) profissionais que deixaram de realizar o recadastramento em 2005 e, com isso, não possuem o RNP (Registro Nacional Profissional), mas recolheram ART nos últimos anos. Tal medida, teve o objetivo de minimizar o prejuízo que causaria aos profissionais e empresas, com a interrupção do fornecimento dos serviços.
- Abertura de dois novos Postos de Relacionamento, em Casimiro de Abreu e em São Pedro da Aldeia, visando a aproximação do Crea-RJ com os profissionais, empresas e sociedade, através de convênios com as prefeituras dos citados municípios.
- Implantação no novo procedimento de solicitação de interrupção de registro profissional, em cumprimento à Portaria AD/PRES/RJ 0038/2019, de 04/02/2019, com base na Resolução 1007/200, que reduziu o número de requerimentos dessa natureza em torno de 40%.

Atendimentos presenciais e à distância de 2019

Os atendimentos presenciais compreendem os agendamentos e atendimentos extras finalizados com sucesso.

Os atendimentos à distância contemplam:

- Atendimentos concluídos no chat;
- Ligações atendidas na Central de Relacionamento;
- E-mails respondidos pelo endereço atendimento@crea-rj.org.br;
- Requerimentos analisados efetivados ou indeferidos de registro via portal;
- Reclamações respondidas por meio do Reclame Aqui;
- Serviços da Área Restrita (Certidões de Registro, Currículo e Atribuições emitidas, Certidões de Acervo solicitadas, 2ª via de Carteira, Parcelamento de Débitos);
- Cerimônias de Formandos realizadas pelas regionais.

Tipo	Meta	Jan	Fev	Mar	Abr	Mai	Jun	Jul	Ago	Set	Out	Nov	Dez	Total
4. Atendimento														
4.1 Atendimento presencial	Quant.	7.909	6.852	5.374	5.808	6.015	4.301	5.913	4.986	5.415	5.261	4.643	3.707	66.184
4.2 Atendimento à distância		17.902	19.728	19.478	19.893	15.921	12.798	16.144	12.275	12.713	12.818	11.103	8.925	179.698
4.3 Atendimento Total		25.811	26.580	24.852	25.701	21.936	17.099	22.057	17.261	18.128	18.079	15.746	12.632	245.882
Abertura do Atendimento à distância por canal														
Chat	Quant.	2.214	3.327	3.000	3.420	3.372	2.326	2.518	2.538	2.802	2.950	2.647	1.736	32.850
Portal		640	810	833	879	744	537	522	869	826	585	585	334	8.164
E-mail		562	824	512	452	541	784	772	451	626	542	503	344	6.913
Formandos		0	54	0	0	0	0	43	103	0	0	0	0	200
Reclame Aqui		8	7	8	7	7	8	12	12	13	13	12	13	120
Telecrea		4.529	4.156	5.374	4.765	3.487	2.981	4.888	3.274	3.983	4.239	3.787	2.877	48.340
Área Restrita		9.949	10.550	9.751	10.370	7.770	6.162	7.389	5.028	4.463	4.489	3.569	3.621	83.111
Total		17.902	19.728	19.478	19.893	15.921	12.798	16.144	12.275	12.713	12.818	11.103	8.925	179.698

Tabela 15 – GERE – Indicadores e desempenho da GERE

A queda em números absolutos do atendimento em 2019 justifica-se pela saída dos Técnicos Industriais em decorrência da criação do Conselho Federal dos Técnicos Industriais, situação em que aproximadamente 90 mil profissionais deixaram de pertencer ao Crea-RJ.

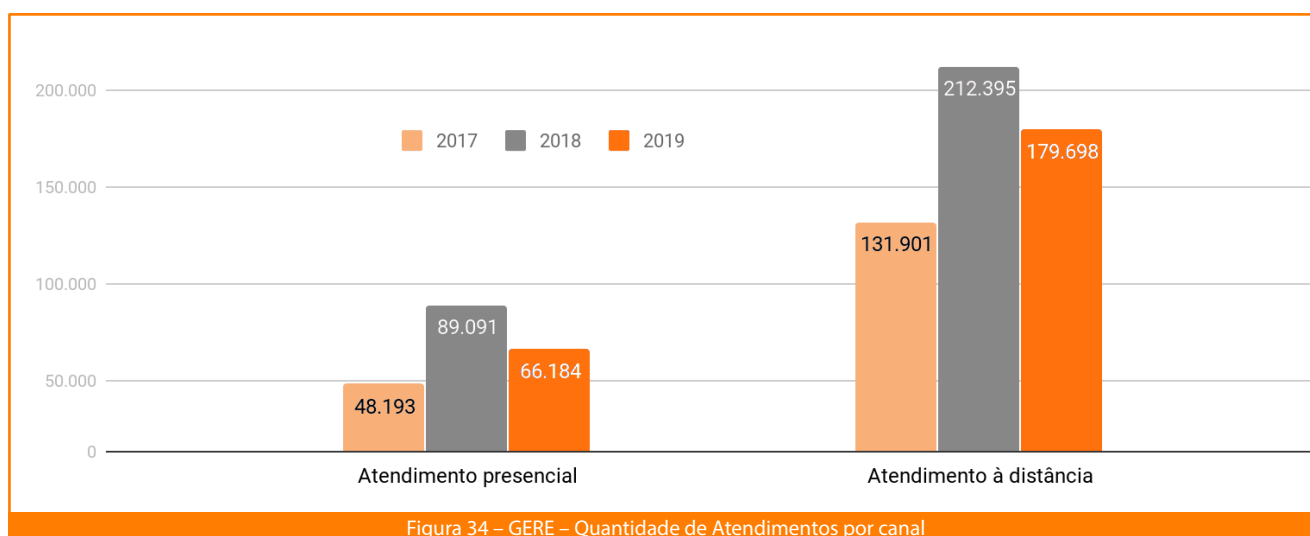


Figura 34 – GERE – Quantidade de Atendimentos por canal

GERÊNCIA DE PLANEJAMENTO FINANCEIRO - GPFI

Gestão orçamentária e financeira

A proposta orçamentária do Crea-RJ para 2019, no valor de R\$ 77.180.000,00 (setenta e sete milhões cento e oitenta mil reais), foi elaborada tomando como base as diretrizes estabelecidas pelo Conselho Federal através da Decisão Plenária – PL-1610/2018 e PL- 1611/2018, ambas de 27 de setembro de 2018, que fixaram os valores de anuidades, taxas, multas e serviços para 2019, bem como nossa série histórica de arrecadação e as estimativas de resultados das ações estratégicas a serem realizadas no exercício.

A proposta foi aprovada pela Decisão Plenária – PL/RJ no.00718/2018, de 08 de outubro de 2018 e posteriormente homologado pelo Confea através da Decisão Plenária – PL-1915/2018 de 29 de novembro de 2018.

Realizamos reformulação orçamentária em junho/2019, aprovada pela Decisão PL/RJ no. 00295/2019, de 10 de junho de 2019 e homologada pelo Confea através da Decisão Plenária – PL-1105/2019 de 28 de junho de 2019. A revisão foi feita à luz dos ditames da Lei Federal no. 4.320/64 e envolveu todas as receitas orçadas para o exercício, contemplando inclusive a incorporação do superávit financeiro do exercício de 2018, no valor de R\$ 1.200.000,00 (um milhão e duzentos mil reais), bem como o aporte de transferências correntes da ordem de R\$ 3.221.000,00 (três milhões duzentos e vinte e um mil reais) oriundas do Confea e da Mútua.

Tais transferências correntes envolveram projetos para celebração de convênios com a Mútua, para participação na SOEA - Semana da Engenharia, realização dos Encontros Microrregionais, 10o CEP - Congresso Estadual de Profissionais e participação no CNP - Congresso Nacional de Profissionais.

Envolveram, também, convênios a serem celebrados com o Confea para aporte de recursos voltados para a reforma nos 3 (três) elevadores do prédio sede do Crea-RJ e reforma das instalações de nossa Inspetoria de Niterói, além de outros convênios com o Confea dentro do Programa de Desenvolvimento Sustentável do Sistema Confea, Creas e Mútua – PRODESU nas seguintes modalidades:

- Prodafisc II-A 2018 e 2019 – Programa de Desenvolvimento e Aperfeiçoamento de Fiscalização;
- Procam – Desenvolvimento e Aperfeiçoamento da Comunicação;
- Programa II-C – Treinamento e Capacitação Corporativa;
- Programa III-C – Estruturação Física – Aquisição de Mobiliário;
- Programa II-D 2018 e 2019 – Estrutura Tecnológica da Sede e Inspetorias; e
- Programa de Auditoria Independente.

O orçamento reformulado passou a ser de R\$ 81.471.000,00 (oitenta e um milhões, quatrocentos e setenta e um mil reais).

Receita

O comparativo entre orçado x realizado da Receita ao final do exercício de 2019 está demonstrado na **tabela 16** abaixo:

Valores em R\$

Descrição	Receita Orçada	Receita Realizada	Varição %
RECEITAS CORRENTES	80.271.000	69.042.226	-13,98
Receitas Tributárias - ART	18.000.000	17.700.238	-1,66
Receitas de Contribuições	35.380.000	34.004.771	-3,88
Receitas Patrimoniais	100.000	0	-100,00
Receitas de Serviços	5.000.000	3.534.661	-29,30
Receitas Financeiras	7.600.000	5.473.460	-27,98
Transferências Correntes	3.711.000	689.893	-81,40
Outras Receitas Correntes	10.480.000	7.639.203	-27,10
RECEITAS DE CAPITAL	1.200.000	0	-100,00
Saldos de Exercícios	1.200.000	0	-100,00
RECEITA TOTAL	81.471.000	69.042.226	-15,25

Tabela 16 – GPFI – Comparativo Orçado x Realizado - Receita - 2019

O Conselho registrou resultados satisfatórios na realização das metas orçamentárias de receitas com Contribuições (anuidades) e Tributárias (ART), tendo realizado 96% e 98% das metas, respectivamente. Tais receitas são, historicamente, as mais representativas e em 2019 responderam por 75% da receita realizada.

Entretanto, os resultados das demais receitas ficou bem abaixo do esperado, em especial no recebimento das transferências correntes, devido à celebração do convênio voltado para as reformas de elevadores do prédio sede e da inspetoria de Niterói ter ocorrido no final do exercício de 2019, sem tempo hábil para a liberação dos recursos. Os recursos decorrentes dos projetos aprovados em 2019 e não liberados até o final do exercício deverão ser liberados em 2020.

Outra receita historicamente significativa do Conselho envolve o Setor de Dívida Ativa, cuja performance em 2019 foi prejudicada por problemas ao nível do sistema corporativo e que retardaram o início das rotinas regulares de cobrança administrativa do setor, levando à queda na arrecadação da área como também ao crescimento da inadimplência no exercício. A queda na arrecadação de Dívida Ativa de 2019, no valor de R\$ 6,4 milhões, em relação ao exercício anterior foi de 9,13%.

Importante indicar que a receita de Dívida Ativa compreende também receitas associadas a encargos por atraso, tais como multa de mora, atualizações financeiras, etc, e que são contabilizadas como Receitas Financeiras. Em 2019 foram arrecadados R\$ 2,4 milhões com receitas financeiras oriundas de Dívida Ativa.

Os procedimentos de Dívida Ativa compreendem, para profissionais e empresas, a notificação de cobrança amigável e, caso infrutífera a tentativa pela via administrativa, a cobrança judicial através de execução fiscal. No caso de profissionais e empresas que sejam leigos, além das etapas já citadas, há também a negativação do devedor junto ao Cadastro de Devedores do SCPC/Boavista.

Procedendo à abertura das Receitas 2019 em nível maior de detalhamento, temos o seguinte retrato:

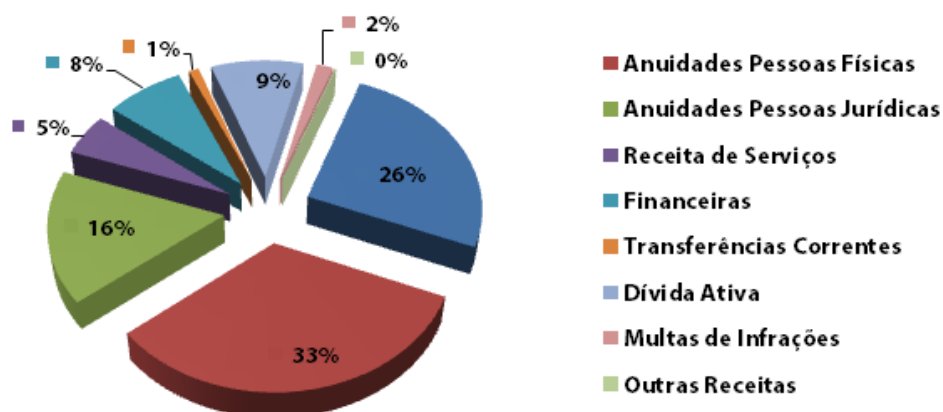


Figura 35 – GPFI – Distribuição percentual da Receita Líquida realizada em 2019

Em 2019 foram arrecadados R\$ 2,4 milhões com receitas financeiras oriundas de Dívida Ativa.

A **figura 36** abaixo, como citado anteriormente, evidencia o nível elevado de realização das metas orçamentárias das duas maiores fontes de receitas do Conselho (Anuidades e ART), porém nos indica que os processos de gestão orçamentária que envolvem os demais recebíveis carecem de ações de melhoria, em conjunto com os respectivos gestores de processos. Na elaboração do gráfico, deixamos de considerar algumas receitas tais como Patrimoniais e Indenizações e Restituições, em face do critério de materialidade.

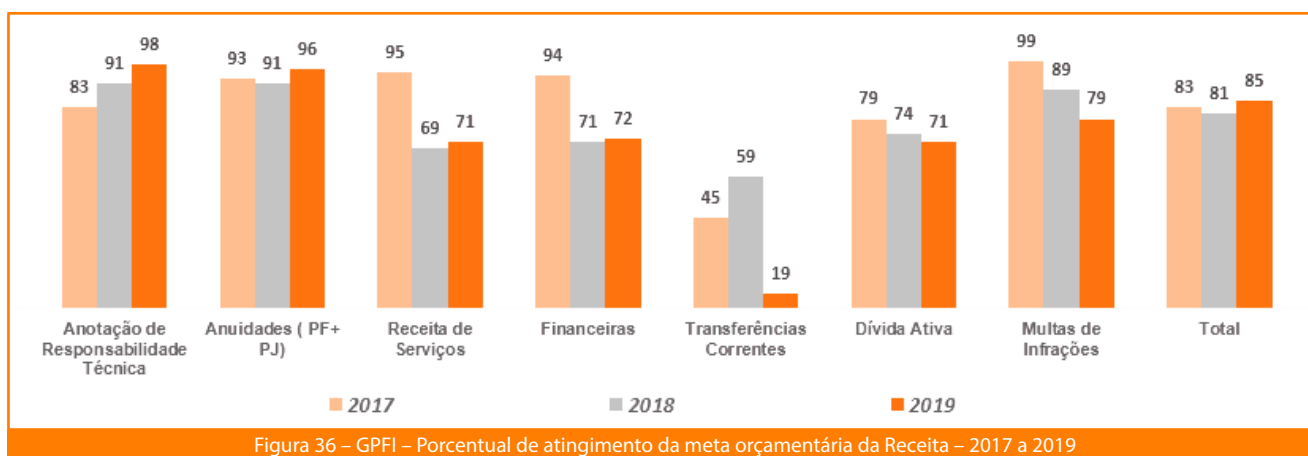


Figura 36 – GPFI – Porcentual de atingimento da meta orçamentária da Receita – 2017 a 2019

A **tabela 17** abaixo apresenta a abertura da arrecadação líquida de anuidades e a distribuição quanto à adimplência de profissionais e empresas, sendo que os números compreendem registros e vistos de domiciliados no Estado do Rio de Janeiro. Por incluir vistos e devedores não ativos, os quantitativos apresentados na tabela 17 divergem daqueles apresentados na tabela 09.

Valores em R\$

Tipo	Quantidade de Adimplentes	Quantidade de Inadimplentes	Total	Arrecadação Líquida
Registro de Profissional	74.831	23.723	98.554	22.807.208,45
Nível Superior	73.786	21.666	95.452	22.607.198,64
Nível Médio	1.045	2.057	3.102	219.226,26
Registro de Empresas	9.934	8.694	18.628	11.178.346,21
Empresas	9.934	8.694	18.628	11.178.346,21

Tabela 17 – GPFI – Resumo das Anuidades de Pessoa Física e Jurídica

Complementando a **tabela 3**, a totalidade dos projetos dentro do programa Prodesu do Confea liberados em 2019 contempla:

Valores em R\$

Ano Projeto	Prodesu	Responsável Repasse	Nº. Convênio	Programa ou Evento	Valor do Repasse
2018	SIM	CONFEA	061/2018	Aquisição de mobiliário	150.156,00
2018	SIM	CONFEA	085/2018	Aquisição de Veículos	366.728,40
2019	SIM	CONFEA	023/2019	10º.CEP	52.675,56
2018	SIM	CONFEA	095/2018	85 Anos do Crea-RJ	52.940,00
2018	SIM	CONFEA	060/2018	Aquisição de switch e rede lan	35.980,73
2017	SIM	CONFEA	044/2017	Aperf. de atividades finalísticas	891,23
2019	NÃO	MÚTUA	022/2019	77º. SOEA	30.521,40
Total					689.893,32

Tabela 18 – GPFI – Transferências correntes recebidas em 2019

Despesa

A **tabela 19** abaixo apresenta o demonstrativo sintético da despesa e de sua execução orçamentária no período 2017 a 2019.

Valores em R\$

Descrição	2017		2018		2019	
	Orçada	Realizada	Orçada	Realizada	Orçada	Realizada
DESPESAS CORRENTES	88.907.000	73.871.485	91.446.000	75.922.784	79.670.000	70.451.217
Pessoal e Encargos	50.768.000	48.989.113	51.126.000	47.743.423	50.395.000	47.511.340
Juros e Encargos da Dívida	20.000	17.402	20.000	13.327	8.000	5.247
Outras Despesas Correntes	38.119.000	24.864.970	40.300.000	28.166.034	29.267.000	22.934.730
DESPESA DE CAPITAL	5.020.000	297.429	2.695.000	511.595	1.801.000	704.512
Investimentos	5.020.000	297.429	2.695.000	511.595	1.801.000	704.512
DESPESAS TOTAL	93.927.000	74.168.914	94.141.000	76.434.379	81.471.000	71.155.728

Tabela 19 – GPFI – Demonstrativo sintético da Despesa – 2017 a 2019

A partir do advento da sentença da ação do Plano Bresser ao final de 2011, grande parte dos investimentos necessários para a melhoria das atividades do Conselho como um todo, deixou de ser realizada em face da necessidade de cumprir com a vultosa indenização trabalhista.

Tal indenização é contabilizada no grupo Pessoal e Encargos Sociais e o montante pago em 2019 foi de R\$ 11.651.000,00 (onze milhões, seiscentos e cinquenta e um mil reais).

Desta forma, como pode ser observado na **figura 37**, os recursos orçamentários para as Despesas do Conselho têm seguido um padrão nos últimos exercícios. As despesas liquidadas compreendem cerca de 66% em Pessoal e Encargos e aproximadamente 34%, em média, para as demais despesas de custeio. Tal distribuição praticamente inviabiliza a realização de investimentos, que em média correspondem a menos de 1% da despesa total.

Os percentuais das despesas com Pessoal e Encargos incluem os valores pagos com a sentença do Plano Bresser e o acordo judicial celebrado nos autos da ação produzirá efeitos até Agosto/2021.

Em termos de realização das metas orçamentárias da Despesa, o Conselho tem mantido elevado nível de atingimento das metas orçamentárias das despesas com Pessoal e Encargos, em função do baixo *turnover* no quadro funcional.

Nas demais Despesas Correntes, o percentual de realização das despesas orçadas vem apresentando gradual melhoria, mas ainda precisamos ajustar o processo de realização das Despesas de Capital, valendo registrar, contudo, que os recursos para a realização das últimas são, quase em sua totalidade, oriundos do Confea e que demandam a celebração de convênios.

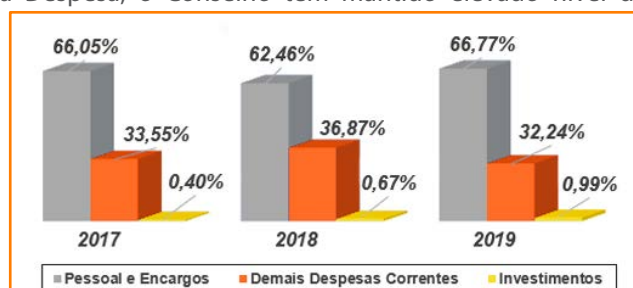


Figura 37 – GPFI – Distribuição percentual por grupo de Despesas – 2017 a 2019

As **tabelas 20 e 21** apresentam informações acerca da execução orçamentária da despesa em 2019 e o comparativo 2017 a 2019, respectivamente.

Valores em R\$

DESPESAS	ORÇADA	REALIZADA	%
Despesas correntes	79.670.000,00	70.451.216,58	88%
Pessoal e encargos sociais	50.395.000,00	47.511.239,52	94%
Remuneração pessoal	41.443.000,00	39.446.860,54	95%
Encargos patronais	8.952.000,00	8.064.378,98	90%
Juros e encargos da dívida	8.000,00	5.246,64	66%
Juros e encargos da dívida	8.000,00	5.246,64	66%
Outras despesas correntes	29.267.000,00	22.934.730,42	78%
Benefícios a pessoal	8.943.000,00	8.316.190,59	93%
Benefícios assistenciais	1.170.000,00	939.587,46	80%
Uso de bens e serviços	2.367.000,00	1.844.905,67	78%
Material de consumo	638.000,00	351.103,00	55%
Despesas com veículos	250.000,00	235.506,23	94%
Outros materiais de consumo	5.000,00	0,00	0%
Serviços terceiros – pessoas físicas	634.000,00	533.938,91	84%
Diárias	593.000,00	584.424,17	99%
Passagens	185.000,00	125.281,11	68%
Despesas com locomoção	62.000,00	14.652,25	24%
Serviços terceiros – pessoas jurídicas	13.136.000,00	8.870.508,68	68%
Tributárias e contributivas	506.000,00	436.192,29	86%
Tributos	316.000,00	315.126,70	100%
Contribuições	190.000,00	121.065,59	64%
Demais despesas correntes	830.000,00	816.422,66	98%
Serviços bancários	1.140.000,00	805.876,17	71%
Transferências correntes	1.175.000,00	905.046,90	77%
Subvenções	1.175.000,00	905.046,90	77%
Reservas	0,00	0,00	0%
Contingência	0,00	0,00	0%
Despesas de capital	1.801.000,00	704.511,82	39%
Investimentos	1.801.000,00	704.511,82	39%
Obras, instalações e reformas	224.000,00	61.593,05	27%
Equipamentos e materiais permanentes	1.577.000,00	642.918,77	41%
TOTAL	81.471.000,00	71.155.728,40	87%

Tabela 20 – GPFI – Demonstrativo da execução orçamentaria por natureza e elementos de despesa

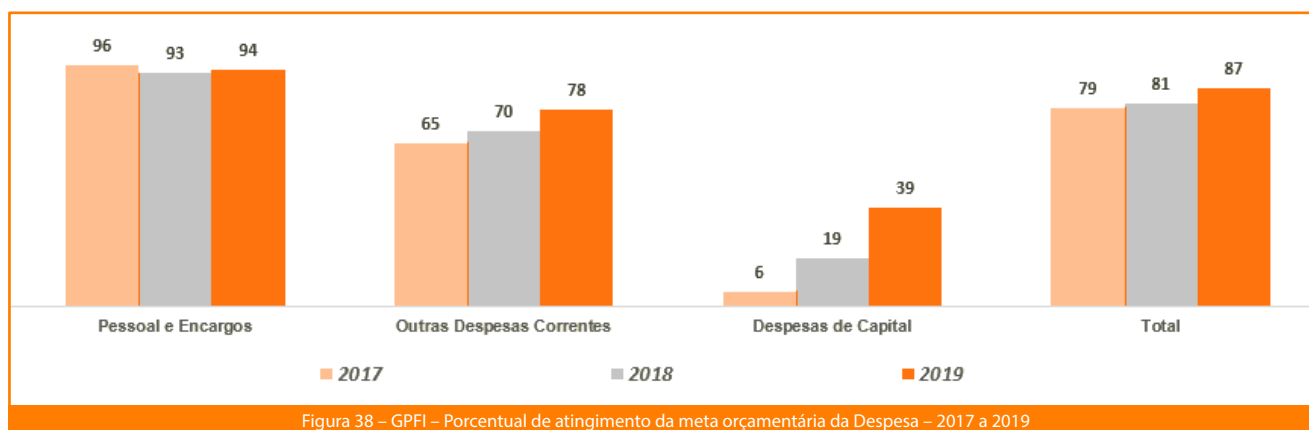


Figura 38 – GPFI – Porcentual de atingimento da meta orçamentária da Despesa – 2017 a 2019

Valores em R\$

DESPESAS	EMPENHADA		LIQUIDADADA		RP NÃO PROCESSADOS		VALORES PAGOS	
	2019	2018	2019	2018	2019	2018	2019	2018
Despesa corrente	70.598.568,79	77.705.547,26	70.451.216,58	75.922.784,50	147.352,21	1.782.762,76	67.544.613,42	72.896.074,35
Pessoal e encargos sociais	47.511.239,52	47.743.423,01	47.511.239,52	47.743.423,01	0,00	0,00	46.533.972,06	46.779.577,44
Remuneração de pessoal	39.446.860,54	39.378.106,68	39.446.860,54	39.378.106,68	0,00	0,00	39.221.113,64	39.153.111,07
Encargos patronais	8.064.378,98	8.365.316,33	8.064.378,98	8.365.316,33	0,00	0,00	7.312.858,42	7.626.466,37
Juros e encargos da dívida	6.215,84	13.327,42	5.246,64	13.327,42	969,20	0,00	5.158,03	13.151,82
Outros juros e encargos de mora	6.215,84	13.327,42	5.246,64	13.327,42	969,20	0,00	5.158,03	13.151,82
Outras despesas correntes	23.081.113,43	29.948.796,83	22.934.730,42	28.166.034,07	146.383,01	1.782.762,76	21.005.483,33	26.103.345,09
Benefícios a pessoal	8.316.190,59	8.031.673,93	8.316.190,59	7.916.888,91	0,00	114.785,02	7.588.359,23	7.175.679,24
Benefícios assistenciais	939.587,46	947.727,59	939.587,46	947.727,59	0,00	0,00	939.587,46	947.727,59
Uso de bens e serviços	1.891.630,75	2.311.069,59	1.844.905,67	2.235.680,31	46.725,08	75.389,28	1.769.228,10	2.114.268,01
Material de consumo	392.198,35	762.277,90	351.103,00	692.917,02	41.095,35	69.360,88	326.338,58	629.535,32
Despesas com veículos	235.506,23	228.486,78	235.506,23	228.486,78	0,00	0,00	199.413,36	208.390,92
Outros materiais de consumo	4.800,00	1.485,00	0,00	1.485,00	4.800,00	0,00	0,00	1.485,00
Serviços terceiros – pessoas físicas	533.938,91	518.520,22	533.938,91	518.520,22	0,00	0,00	533.938,91	518.520,22
Diárias	584.424,17	573.703,31	584.424,17	570.118,67	0,00	3.584,64	573.558,63	534.382,44
Passagens	126.110,84	209.504,95	125.281,11	208.594,09	829,73	910,86	121.326,37	207.862,56
Hospedagens e alimentação	0,00	417,38	0,00	417,38	0,00	0,00	0,00	0,00
Despesa com locomoção	14.652,25	16.674,05	14.652,25	15.141,15	0,00	1.532,90	14.652,25	14.091,55
Serviços terceiros – pessoas jurídicas	8.970.166,61	10.593.142,34	8.870.508,68	9.455.180,68	99.657,93	1.137.961,66	7.861.771,75	8.299.090,48
Tributárias e contributivas	436.192,29	334.374,09	436.192,29	334.279,00	0,00	0,00	397.234,44	326.815,65
Tributos	315.126,70	145.858,24	315.126,70	145.763,15	0,00	95,09	314.846,31	143.295,55
Contribuições	121.065,59	188.515,85	121.065,59	188.515,85	0,00	0,00	82.388,13	183.520,10
Demais despesas correntes	816.422,66	793.943,87	816.422,66	784.228,56	0,00	9.715,31	789.270,98	776.248,47
Serviços bancários	805.876,17	1.103.373,47	805.876,17	1.103.373,47	0,00	0,00	805.870,92	1.103.367,76
Transferências correntes	905.046,90	5.833.491,95	905.046,90	5.388.675,55	0,00	444.816,40	854.160,45	5.360.147,89
Subvenções sociais	905.046,90	5.833.491,95	905.046,90	5.388.675,55	0,00	444.816,40	854.160,45	5.360.147,89
Despesas de capital	1.065.318,90	1.278.404,25	704.511,82	511.595,20	360.807,08	766.809,05	676.099,47	492.948,70
Investimentos	1.065.318,90	1.278.404,25	704.511,82	511.595,20	360.807,08	766.809,05	676.099,47	492.948,70
Obras, instalações e reformas	90.272,98	589.475,02	61.593,05	0,00	28.679,93	589.475,02	61.593,05	0,00
Equipos, materiais permanentes	975.045,92	688.929,23	642.918,77	511.595,20	332.127,15	177.334,03	614.506,42	492.948,70
TOTAL	71.663.887,69	78.983.951,51	71.155.728,40	76.434.379,70	508.159,29	2.549.571,81	68.220.712,89	73.389.835,63

Tabela 21 – GPFI – Demonstrativo da Despesa por Grupo e Elemento de Despesa

Como pôde ser observado na **tabela 21**, em 2019 buscamos contingenciar as nossas despesas pois sabíamos que seria o primeiro exercício em que não haveria o ingresso de receitas provenientes dos profissionais técnicos de nível médio e logramos êxito em reduzir despesas em praticamente todos os grupos de contas contábeis, com a redução total atingindo o montante de R\$ 5,3 milhões em relação a 2018.

Ainda que a maior parcela da citada redução tenha ocorrido por não ter existido repasse ao Conselho Federal dos Técnicos Industriais em 2019 como em 2018 (R\$ 4,5 milhões), conseguimos reduzir despesas da ordem aproximada de R\$ 800 mil com medidas tais como a conscientização do corpo funcional quanto à necessidade de racionalização da utilização de material de consumo, a renegociação de contratos de serviços de limpeza e conservação nas dependências do Crea-RJ (sede e Inspetorias), reduzindo o valor da contratação em aproximadamente 60%, entre outras medidas.

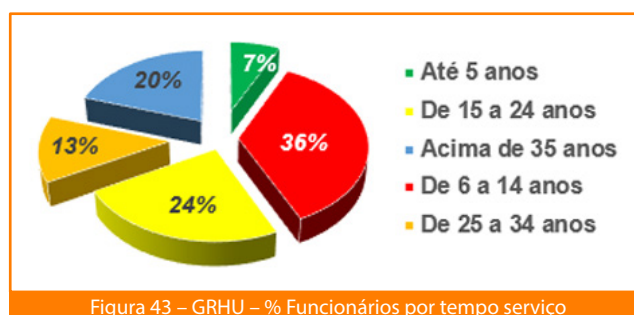
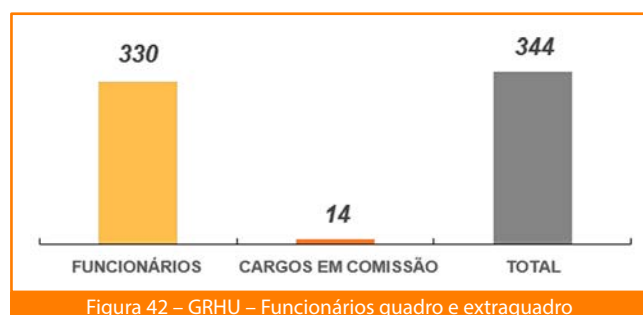
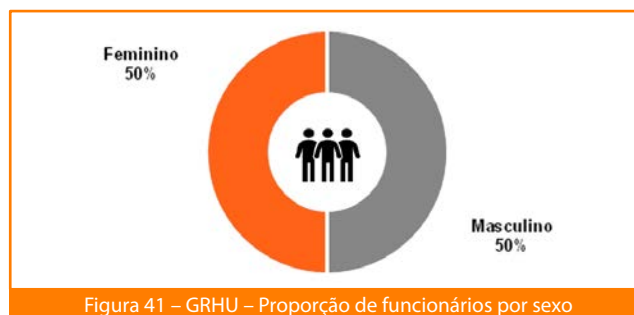
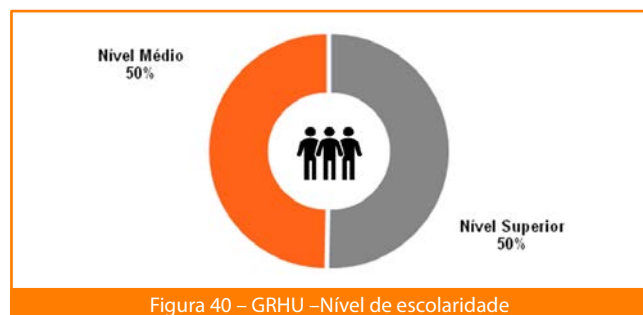
Registramos aumentos pontuais das despesas na contas de Benefícios a Pessoal, da ordem de R\$ 399 mil, devido aos aumentos de Plano de Saúde e de vale transporte, assim como em despesas judiciais (R\$ 188 mil) e em despesas de capital (R\$ 192 mil), as últimas em decorrência dos investimentos com recursos do Confea nas áreas fim do Conselho, tanto para aquisição de veículos para a fiscalização bem como em mobiliário para o Plenário.

Mesmo com o contingenciamento de despesas e trabalhando dentro do orçamento aprovado, registramos um déficit da ordem de R\$ 2.1 milhões, pois as renegociações de contratos de serviços e a busca por serviços alternativos não ocorreram com a agilidade necessária. Trabalharemos para reversão do quadro em 2020.

GERÊNCIA DE RECURSOS HUMANOS - GHRU

Seguem os principais números relacionados ao quadro funcional em 2019:

Dos 244 funcionários lotados em área fim, 65 atuam na fiscalização (27% dos funcionários de área fim ou 19% do total de funcionários) sendo 50 agentes fiscais, 09 funcionários do apoio da Fiscalização e 06 funcionários na gestão ou planejamento da área.



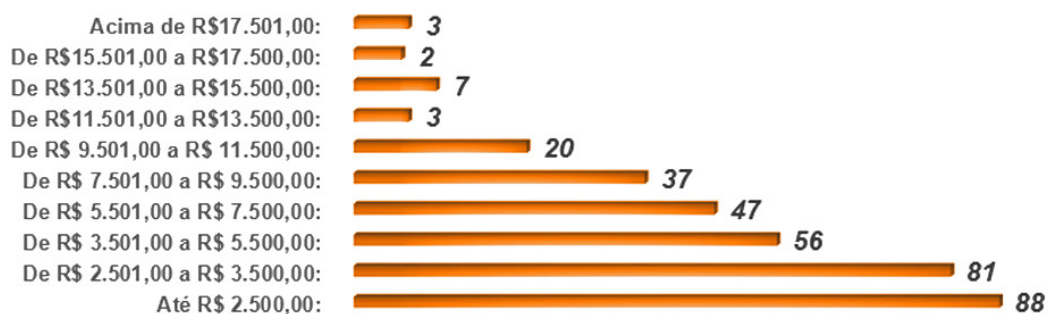


Figura 44 – GRHU – Quantidade de funcionários por faixa salarial

Principais ações da Gerência de Recursos Humanos em 2019

- **Plano de Cargos Carreiras e Salários - PCCS**

Em abril de 2019 foi instituído pela Portaria 0064/2019 Grupo de Trabalho para revisão do PCCS e que contou também com consultoria do Crea-SC.

Em face da complexidade do tema, o estudo não foi concluído no exercício e a proposta para um novo PCCS deverá ficar para 2020.

- **Melhoria no relacionamento entre líderes e liderados**

Foram realizadas nove reuniões com os gestores e Superintendências, Gerências e Assessores para avaliação dos assuntos mais relevantes do Crea-RJ, priorizando a situação financeira e TI. A mediação dos encontros foi realizada pela área de Recursos Humanos.

- **Treinamentos e palestras**

Em face do orçamento restrito para contratar treinamentos externos em 2019, foram capacitados através de treinamentos internos 185 funcionários, o que corresponde a 54% do corpo funcional. Considerando que alguns funcionários participaram de mais de um treinamento, as capacitações totais chegaram a 244. No quadro de estagiários, 45 deles participaram de treinamentos.

Ao nível de treinamento externo, 02 funcionárias dos setores Jurídico e de Licitações foram capacitadas em Pregão Eletrônico e Sistema de Registro de Preços - SRP

Treinamentos aplicados em 2019

1. Treinamento Google I
2. Treinamento *Docflow* - Fiscalização
3. Treinamento Pregão e SRP
4. Treinamento *Business Intelligence*
5. Treinamento Google II
6. Treinamento Direito Administrativo
7. Treinamento de Rede e Cabeamento Estruturado
8. Treinamento de CFTV
9. Pregão Eletrônico e Sistema de Registro de Preços - SRP

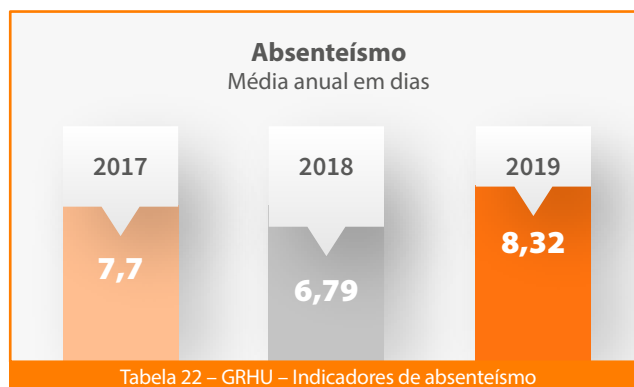
PALESTRAS REALIZADAS EM 2019

1. Palestras Apresentação Orçamentária
2. Palestra Setembro Amarelo
3. Palestra Politécnica

Absenteísmo

Ao longo dos três últimos exercícios os indicadores médios de absenteísmo foram:

Como pode ser verificado na **tabela 22**, em 2019 o percentual de absenteísmo do Crea-RJ foi relativamente maior que nos anos anteriores e vem se mantendo em patamar considerado elevado quando comparado à média de mercado, que fica entre 3% e 4%. Tal fato ensejou a decisão da alta Administração pela reserva orçamentária para contratação, em 2020, de serviços de médico do trabalho, que realizará a gestão técnica da saúde do corpo funcional e que atingirá o nível de absenteísmo no Conselho.



Ao nível das despesas com Pessoal, Encargos, Benefícios e Inativos e Pensionistas, a **tabela 23** abaixo mostra como foi a evolução ao longo dos três últimos exercícios.

Despesa	Quantidade			R\$		
	2017	2018	2019	2017	2018	2019
Pessoal e Encargos Sociais	362	351	344	48.989.112,90	47.743.423,01	47.511.239,52
Benefícios a Pessoal				7.740.185,50	7.916.888,91	8.316.190,59
Inativos e Pensionistas	10	10	9	826.858,52	803.732,09	766.338,12
Outros Benefícios Assistenciais				136.972,17	143.995,50	173.249,34
TOTAL	372	361	353	57.693.129,09	56.608.039,51	56.767.017,57

Tabela 23 – GRHU – Despesas com Pessoal, encargos, benefícios e Inativos/Pensionistas

Nota: O quantitativo do quadro funcional e de inativos/pensionistas corresponde às posições finais de cada exercício.

Como pode ser observado, as despesas do Conselho com Pessoal, Encargos, Benefícios e Inativos/Pensionistas têm apresentado perfil decrescente desde 2017, tanto no número de pessoas quanto nas despesas incorridas.

No período 2017/2019 ocorreram reajustes de salários decorrentes de negociações, resultando em incrementos na folha de pagamento de 2% em 2018 e 3% em 2019, porém tais reajustamentos foram compensados com a redução no quantitativo do quadro funcional.

O mesmo ocorreu com o grupo de inativos e pensionistas, que foi sendo reduzido ao longo do período 2017/2019. O nível de redução da despesa com aposentados/pensionistas em 2018 decorreu do fato de que, no primeiro semestre de 2017, 2 pessoas faleceram. No decorrer de 2018, mais um falecimento foi verificado.

Os diferentes níveis de impacto da saída de inativos/pensionistas se explicam pelo número de meses em que ocorreram pagamentos em cada caso, bem como em decorrência dos valores pagos a cada um dos que foram excluídos.

O grupo Benefícios a Pessoal contempla as despesas com Vale Transporte, Programa de Alimentação do Trabalhador e Plano de Saúde, cujo impacto dos aumentos foi superior ao da redução do quadro funcional.

LICITAÇÕES E CONTRATOS

O processo para contratações do Crea-RJ se dá em atenção ao cumprimento dos requisitos legais para a realização de despesas, que, necessitando ser adequado, foi redesenhado, visando sistematizar todas as etapas que envolvem a gestão de contratações.

Sistematização do Processo de Contratações



Licitações

No exercício de 2019, houve a realização de 16 (dezesesseis) licitações sendo todas pela modalidade de Pregão Eletrônico, das quais 2 (duas) para Registro de Preços – SRP tendo o Crea-RJ como órgão gerenciador. Os valores envolvidos nas licitações foram de R\$ 7.660.618,83 (sete milhões, seiscentos e sessenta mil, seiscentos e dezoito reais e oitenta e três centavos) com um nível de economia da ordem de 4% em relação aos valores estimados das contratações.

Modalidade de Licitação	Área				
	Fim	Administrativo	TI	Institucional	Total
Convite	0	0	0	0	0
Tomada de Preços	0	0	0	0	0
Concorrência	0	0	0	0	0
Concurso	0	0	0	0	0
Leilão	0	0	0	0	0
Pregão (Eletrônico)	4	7	4	1	16
Total	4	7	4	1	16

Tabela 24 – SUAD – Contratações por Modalidade de Licitação e por Área

As contratações mais relevantes no exercício de 2019 foram:

1. Contratação de Plano de Assistência Médica para os funcionários do Crea-RJ. Há descontos aos funcionários de acordo com regras específicas estabelecidas em acordo coletivo.
2. Aquisição de licença de uso de software para o novo Sistema Corporativo do Crea-RJ, com abrangência na sede e em suas regionais e inspetorias, além dos serviços de suporte e manutenção, treinamento e capacitação de usuários e multiplicadores, relativos ao Sistema Corporativo licenciado, com fornecimento de infraestrutura em nuvem – servidores e ativos de rede para hospedagem, acesso web, armazenamento de dados.
3. Aquisição de 9 veículos para a frota oficial da Fiscalização do Crea-RJ.

As contratações estão associadas ao **Objetivo Estratégico 3** - “Revisar e Propor Melhorias dos Processos das Atividades Fim e Meio”.

A distribuição dos valores contratados por área está apresentada na **figura 45** abaixo:

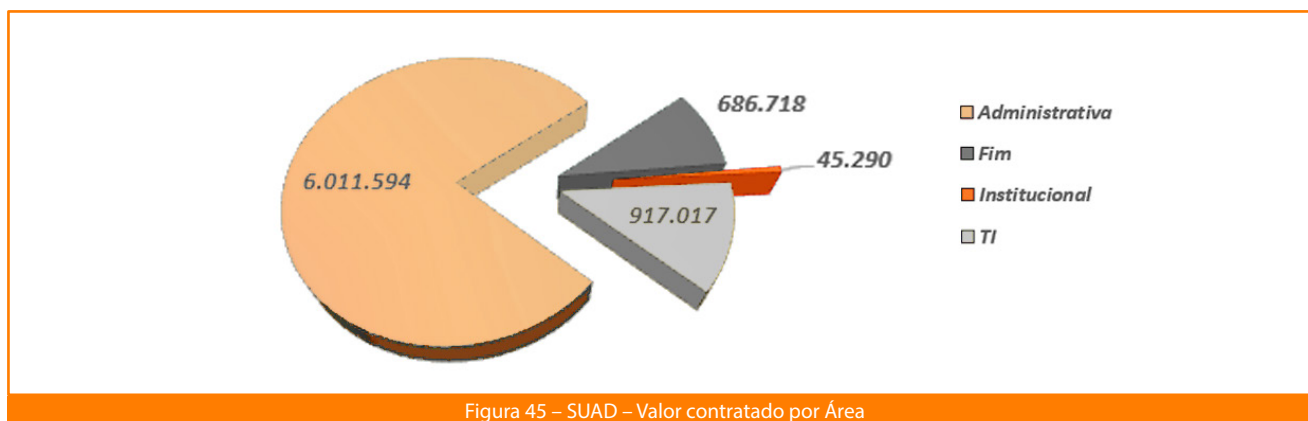


Figura 45 – SUAD – Valor contratado por Área

Considerando que a contratação dos serviços de Plano de Saúde correspondeu a 78% do valor total licitado em 2019, elaboramos a figura 46 abaixo a qual exclui tal contratação e, por conseguinte, revela de forma mais adequada as principais contratações do exercício por área, com foco na área fim e em tecnologia, para melhoria dos serviços oferecidos às partes interessadas:

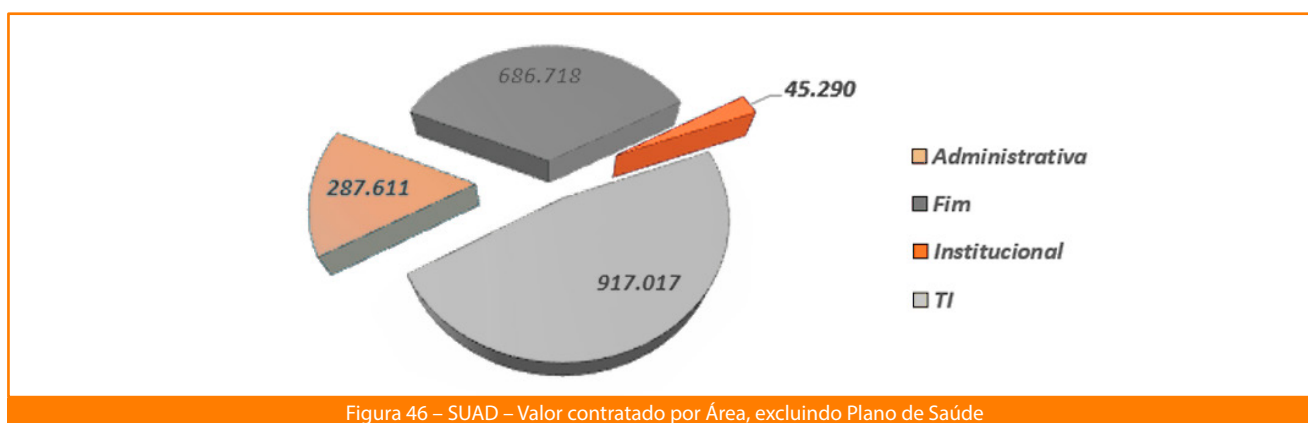


Figura 46 – SUAD – Valor contratado por Área, excluindo Plano de Saúde

A relação das licitações concluídas em 2019 encontra-se disponível em nosso [portal da transparência](#).

Compras diretas

Em 2019 foram realizadas 62 operações que envolveram contratações/aquisições realizadas de forma direta, sendo 61 delas envolvendo a dispensa de licitação em razão do valor (art. 24 inc. I da lei 8.666/93).

Em apenas 01 caso a dispensa se deu em razão da realização e posteriormente da repetição de processo licitatório para aquisição de mobiliário para o Plenário (R\$ 317.580,00). No primeiro certame a licitação foi fracassada e, quando repetida, restou deserta.

Pela necessidade de conclusão do projeto e após avaliação favorável da Procuradoria Jurídica, ocorreu a contratação direta.

Distribuição das Contratações por grupo contábil

Valores em R\$

Modalidade de contratação	Despesa Empenhada		Despesa Paga	
	2018	2019	2018	2019
Modalidade de licitação	1.830.453,18	1.609.012,46	469.421,34	977.021,10
Convite	0,00	0,00	0,00	0,00
Tomada de Preços	0,00	0,00	0,00	0,00
Concorrência	589.475,02	0,00	0,00	0,00
Concurso	0,00	0,00	0,00	0,00
Leilão	0,00	0,00	0,00	0,00
Pregão	1.240.978,16	1.609.012,46	469.421,34	977.021,10
Contratações Diretas	419.291,76	575.387,45	374.577,08	226.511,47
Adesão ARP	77.490,00	0,00	77.490,00	0,00
Dispensa	174.541,98	575.387,45	158.507,08	226.511,47
Inexigibilidade	167.259,78	0,00	138.580,00	0,00
Regime de Execução Especial	142.697,43	96.372,79	142.697,43	96.372,79
Suprimento de Fundos	142.697,43	96.372,79	142.697,43	96.372,79
Pagamento de Pessoal	48.317.126,32	48.095.663,69	47.313.959,88	47.107.530,69
Pagamento em Folha	47.743.423,01	47.511.239,52	46.779.577,44	46.533.972,06
Diárias	573.703,31	584.424,17	534.382,44	573.558,63
Outros	28.274.382,82	21.287.451,30	25.088.367,32	19.813.276,84
Total	78.983.951,51	71.663.887,69	73.389.023,05	68.220.712,89

Tabela 25 – GPFI – Valores empenhados e pagos por modalidade de contratação

Desafios e ações futuras

No momento o processo de Gestão de Contratos do regional está passando por melhorias operacionais que visam à eliminação de não conformidades através do mapeamento do processo de aquisições e da avaliação de seus riscos, do treinamento da equipe do setor, da melhoria do sistema de controle de contratos/convênios/parcerias, buscando maior agilidade no processo de contratação, eliminação de retrabalho e com ênfase na etapa de planejamento da contratação.

GERÊNCIA DE INFRAESTRUTURA – GEIE

As atividades da Gerência de Infraestrutura abrangem as áreas de documentação, manutenção predial, manutenção de máquinas e veículos, compras de insumos, materiais de expediente e equipamentos, controle de estoque, controle de bens patrimoniais e a fiscalização/planejamento dos serviços terceirizados de limpeza, portaria, copa e vigilância.

As principais atividades executadas em 2019 em cumprimento aos objetivos estratégicos do Crea-RJ foram:

- **Mudanças e Desmobilização**

Mudança da Inspeção/Regional de Macaé, visando a melhoria das condições de trabalho e atendimento ao público; Desmobilização do arquivo localizado na Avenida Marechal Floriano, visando redução de despesas, foi entregue o imóvel locado e o ambiente do 2º andar do prédio sede foi preparado para receber a documentação, aprovado pela fiscalização do MPFT, em vistoria realizada.

- **Melhorias, aquisições e investimentos**

Foram executadas duas pequenas obras para adequação e implantação de dois postos de atendimento na Regional Leste nos municípios de São Pedro D'Aldeia e Casimiro de Abreu, ambos instalados em espaços cedidos pelas prefeituras;

Finalização da obra de reforma no auditório do 4º andar, onde está localizado o Plenário do Crea-RJ.

Esse projeto está alinhado com as diretrizes e prioridades da gestão do Crea-RJ e com seus valores, que são transparência, sustentabilidade, excelência no atendimento, comprometimento com os resultados organizacionais, valorização dos colaboradores, como objetivo de alcançar índices elevados de satisfação dos usuários;

Em 2019, foram realizados os serviços de manutenção na proporção apresentada na **tabela 26** abaixo:

Indicadores de sucesso nas intervenções (2019)	Atendimentos emergenciais	Atendimentos de urgência	Serviços de iluminação	Serviços de telefonia	Serviços de refrigeração	Ações planejadas	Atendimentos inspetorias	Serviços de manutenção	Obras
% de chamados atendidos no prazo	100%	100%	100%	99,17%	98,09%	87,34%	80,01%	98,55%	100%

Tabela 26 – GEIE – Indicadores de sucesso nas intervenções da GEIE em 2019

Controle de bens patrimoniais

Em 2019 o inventário de bens não foi concluído, portanto não houve desfazimento de bens. O desfazimento foi programado para o ano de 2020 e deverá incluir cerca de 380 itens.

Serviços relevantes

A Coordenação de Documentação, dando continuidade ao plano de digitalização de documentos e processos, com o objetivo de tornar eletrônicos todos processos do Crea-RJ, vem ampliando sua atuação e está formando equipe capacitada para execução do projeto de digitalização.

Dessa forma foram locados 3 equipamentos, estando em curso o processo de contratação de estagiários, que serão treinados para composição da equipe.

Em 2019 foram cadastrados 75.736 protocolos e digitalizados 32.119.

OUVIDORIA - OUVI

Por meio do portal do CREA-RJ o acesso ao sistema Ouvidoria Online agiliza o relacionamento com o cidadão, facilitando o envio e acompanhamento de sua manifestação pelo número de registro de sua ocorrência, possibilitando o recebimento de mensagens de retorno (via e-mail) e acompanhamento da Ouvidoria.

A Ouvidoria do CREA-RJ atua em última instância, na mediação das demandas, depois de esgotadas todas as possibilidades de solução pelas demais unidades organizacionais do CREA-RJ.

O primeiro contato é feito com a Central de Relacionamento do CREA-RJ pelo telefone (21) 2179-2007 ou pelo portal www.crea-rj.org.br - opção Atendimento Online ou ainda pelo Atendimento presencial.

Atendimentos prestados

Em 2019, a Ouvidoria totalizou o recebimento de 1.965 manifestações, número 7,8% superior ao registrado em 2018.

As manifestações recebidas pela Ouvidoria são registradas no Sistema Ouvidoria Online e, após analisadas, são repassadas às unidades organizacionais responsáveis pelo atendimento.

O fluxo de tratamento das manifestações é o apresentado na **figura 47** abaixo:

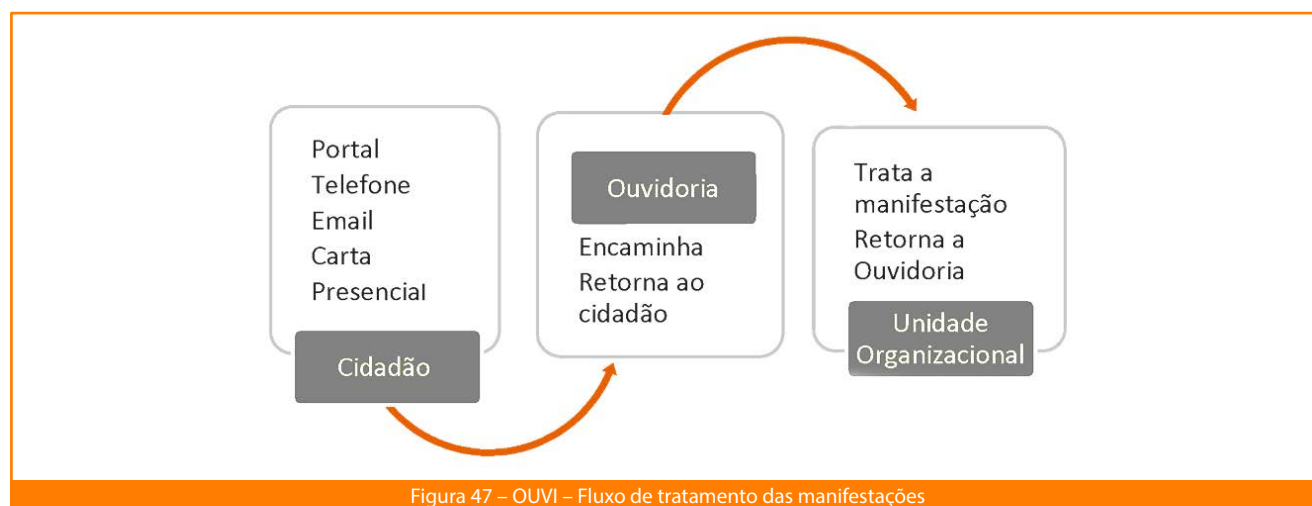


Figura 47 – OUVI – Fluxo de tratamento das manifestações

Assim como em 2018, em 2019 o principal canal de contato utilizado continuou sendo o portal (acesso ao sistema da Ouvidoria), responsável por **81%** das manifestações recebidas na Ouvidoria. As manifestações recebidas são classificadas em 7 tipos de natureza, conforme **tabela 28**:

Canal de Contato	2018	%	2019	%
Portal	1.639	90%	1.592	81%
E-mail	152	8%	262	13%
Presencial, telefone ou carta	32	2%	111	6%
Total	1.823	100%	1.965	100%

Tabela 27 – OUVI – Manifestações por canal de contato

Natureza da Manifestação	2018	%	2019	%
Reclamação	634	35%	713	36%
Solicitação	546	30%	626	32%
Informação	501	27%	473	24%
Denúncia	62	3%	75	4%
Crítica	50	3%	48	2%
Agradecimento/Elogio	30	2%	18	1%
Sugestão	0	0%	12	1%
Total	1.823	100%	1.965	100%

Tabela 28 – OUVI – Manifestações por natureza

As reclamações permaneceram no topo da lista, com 36% das demandas recebidas. Decorrem de trâmite processual, pedido de urgência ou do funcionamento do portal e da ART online.

As **tabelas 29 e 30** apresentam a origem dos demandantes dos serviços da Ouvidoria e a situação e prazos das demandas ao final de 2019.

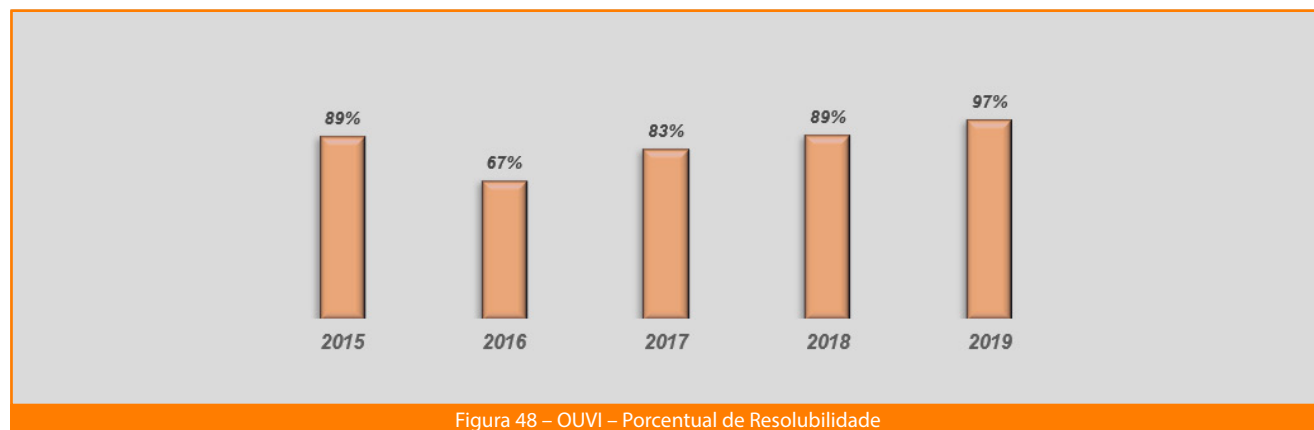
Origem das Demandas	2019	%
Profissional	1.123	57%
Empresa	220	11%
Leigo	622	32%
Total	1.965	100%

Tabela 29 – OUVI – Origem das demandas

Situação e Prazos das Demandas	2019	%
Em andamento	57	3%
Concluídas/Arquivadas	1.908	97%
Concluídas "na hora"	644	33%
Concluídas em até 2 dias	420	21%
Concluídas entre 2 e 15 dias	564	29%
Concluídas acima de 15 dias	280	14%
Total	1.965	100%

Tabela 30 – OUVI – Situação e prazos das demandas

A **tabela 30** acima também apresenta o índice de resolubilidade das demandas feitas à Ouvidoria em 2019, que atingiu o melhor índice dos últimos 5 anos, conforme **figura 48** abaixo e que retratam o cumprimento e gerenciamento das atividades do setor de forma satisfatória.



Lei de Acesso à Informação - LAI

Em cumprimento à Lei nº 12.527 de 18/11/2011, Lei de Acesso à Informação (LAI), o Crea-RJ mantém informações disponíveis e de fácil visualização, acessível a qualquer cidadão.

Por meio da Transparência Ativa, o Crea-RJ promove, independentemente de requerimento, a divulgação de informações de interesse coletivo ou geral por ele produzidas ou custodiadas. Essas informações estão publicadas no Portal www.crea-rj.org.br na seção Transparência.

A Ouvidoria é a autoridade do Crea-RJ perante a sociedade para assegurar o cumprimento das normas relativas ao acesso à informação, de forma eficiente e adequada aos objetivos da LAI – Lei de Acesso à Informação e todo mês encaminha ao Confea o relatório de monitoramento, implementação e cumprimento da Transparência Ativa das informações disponibilizadas no portal.

Em 2019 foram realizados 34.826 acessos à página da LAI, o que representa uma redução de quase 30% em relação a 2018 (49.214, valendo descontar que em 2019 os técnicos industriais não mais integraram o sistema Confea/Crea.

Dentre as informações que são disponibilizadas no Portal apresentamos na **tabela 31** a distribuição do quantitativo de acessos em 2019:

LAI - Informações acessadas	2019	%
Página principal	12.178	35%
Gestão de Pessoas	7.584	22%
Licitações e contratos	4.821	14%
Convênios e Transferências	1.917	6%
Institucional	1.770	5%
Receitas e Despesas	1.372	4%
Planejamento	1.189	3%
Viagens	1.016	3%
Legislação do Sistema Confea/Crea	734	2%
Orçamento	733	2%
Participação Social	616	2%
SIC	531	2%
Auditoria	365	1%
Total	34.826	100%

Tabela 31 – OUVI – LAI – Informações acessadas

Desafios para 2020

Os principais desafios da Ouvidoria para 2020 compreendem:

- Desenvolvimento da funcionalidade “Acessibilidade” na área do Portal da Transparência;
- Implantação da funcionalidade “e-SIC” do módulo de Transparência do sistema Implanta, utilizado pelo Conselho; e
- Estudo e adequação da Lei de Acesso à Informação – LAI com a Lei Geral de Proteção de Dados – LGPD, que entra em vigor a partir de agosto de 2020.



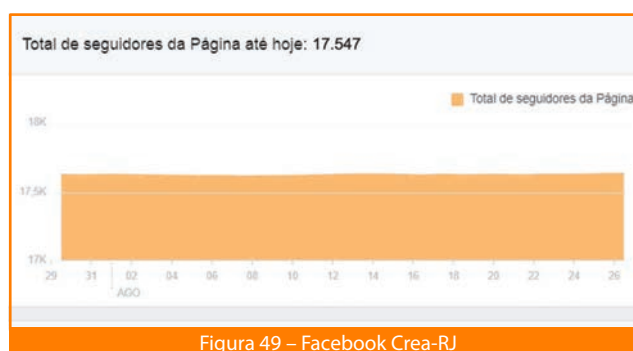
ASSESSORIA DE MARKETING E COMUNICAÇÃO - AMAC

O Crea-RJ segue mantendo sua presença online como forma de democratizar o acesso à informação e disseminar conteúdo relevante e de interesse dos profissionais, empresas e da sociedade em geral.

Redes sociais

Ao longo de 2019, a Assessoria de Comunicação e Marketing do Conselho, dedicou esforços a aprofundar seu conhecimento sobre comportamento do público-alvo nas redes sociais, mesmo sem ter treinamento específicos para estas habilidades.

Buscamos equilibrar as publicações diárias no **Facebook** entre conteúdo institucional informativo, de prestação de contas e de interesse amplo como oferta de cursos, workshops, seminários e ações de aperfeiçoamento profissional.



Não houve investimento em impulsionamento de publicações, modalidade de publicidade adotada nas redes sociais, mas conseguimos manter nosso rol de seguidores contando, em dezembro de 2019, com 17.547 usuários (17.011 em 2018).

No **LinkedIn**, rede social voltada para o mercado de trabalho, contamos hoje com 5.473 seguidores contra 4.922 em 2018 e no **Instagram** contamos com 5.560.

Estabelecemos maior sinergia entre as áreas de produção de conteúdo e a equipe da Webtv para edições especiais de chamadas para nossos programas e atividades, respeitando o limite de tempo e formato das redes sociais. Esta iniciativa promoveu maior interação com o público, especialmente no Instagram, rede que não oferece amplo rol de indicadores, mas conseguimos perceber mais comentários e reações às nossas postagens.



Portal

O portal do Crea-RJ é o canal oficial de comunicação mais consolidado do Conselho. Neste canal são disseminadas as informações oficiais sobre normativos, horários de funcionamento e tramitações, além do acesso a documentos e dados relacionados à Lei de Informações. Também por meio do portal, os profissionais e empresas registradas acessam serviços on line e a população acessa a área de consultas. Os acessos ao portal somaram **1.136.302**, em 2019, contabilizadas aqui apenas as visitas à primeira página.

Indicadores fornecidos pelo sistema *Google Analytics* mostram que, em média, mais de 11% dos acessos iniciados pela primeira página do portal avançam para as páginas internas que oferecem conteúdo sobre ART (anotação de responsabilidade técnica). Este dado nos indica como o portal vem se consolidando como fonte de informação oficial a respeito dos normativos já que ali encontra-se não só a legislação como passo a passo e perguntas e respostas.

Através do portal, profissionais, empresas e sociedade acessam também a Ouvidoria e os documentos relacionados à Lei de Acesso à Informação. Tais informações já foram fornecidas pela Ouvidoria e estão inseridas dentro dos quantitativos apresentados pela AMAC.

Aprofundamos os esforços de produção e publicação de tutoriais como ação complementar à otimização dos serviços prestados à sociedade. Na medida em que disponibilizamos online respostas às perguntas mais frequentes e oferecemos orientações de preenchimento de ARTs, por exemplo, acreditamos contribuir com a agilidade dos processos e com a redução de gargalos de atendimento.

Consolidamos nossa grade de programas via Webtv mantendo espaço de destaque no portal e ampliando repercussão pelas redes sociais com edições mais curtas e ágeis, atendendo às especificações destes canais de comunicação.

ASSESSORIA DE TECNOLOGIA DA INFORMAÇÃO - ATEC

Modelo de Governança de TI

O Modelo de Governança de TI se encontra no Plano Diretor de Tecnologia da Informação e está alinhado com o Planejamento Estratégico do Crea-RJ. Tem interseção com a inovação para os processos e serviços oferecidos pelo Conselho, onde são atendidos os 04 pilares de sustentação operacional, que são: pessoas, processos, serviços eletrônicos e infraestrutura. As metodologias utilizadas na Governança são Cobit5, ITIL e SCRUM.



Figura 51 – ATEC – Modelo de Governança em TI

Em 2019 o montante aplicado em TI foi de R\$ 1.118.094.

Segurança da Informação

Os processos de Segurança da Informação e Proteção de Dados do CREA-RJ estão publicados no PoSiC (Políticas de Segurança da Informação e Comunicação do Crea-RJ), com vigência na Portaria da Presidência AD. PRES-RJ Nº 0063/2017.

O documento apresenta, na forma de capítulos, boas práticas em segurança da informação, a qualquer pessoa que interaja de alguma forma com ambientes informatizados, desde profissionais de TI envolvidos com segurança de informações, auditores, usuários e dirigentes preocupados em proteger o patrimônio, os investimentos e os negócios da instituição, em especial, os gestores do Conselho Regional de Engenharia e Agronomia do Rio de Janeiro.

O mesmo está aderente à mudança de nomenclatura com relação à norma ABNT NBR ISO/IEC 17799:2005, substituída pela norma ABNT NBR ISO/IEC 27002:2005.

A política implementada cobre o monitoramento de dispositivos pessoais utilizados na rede Wi-Fi do Conselho e o controle de atualização e/ou prevenções contra incidentes de segurança como e possível observar nos gráficos a seguir:



Figura 52 – ATEC – Quantidades mensais de dispositivos que acessaram a rede do Crea-RJ em 2019

Em atendimento a portaria AD.PRES.RJ.Nº063-2017 publicada em 10 de maio de 2017, a ATEC iniciou o processo de monitoria da utilização dos recursos computacionais pessoais no Conselho. A quantidade de dispositivos pessoais utilizados no Conselho aumentou durante o exercício em 4%.

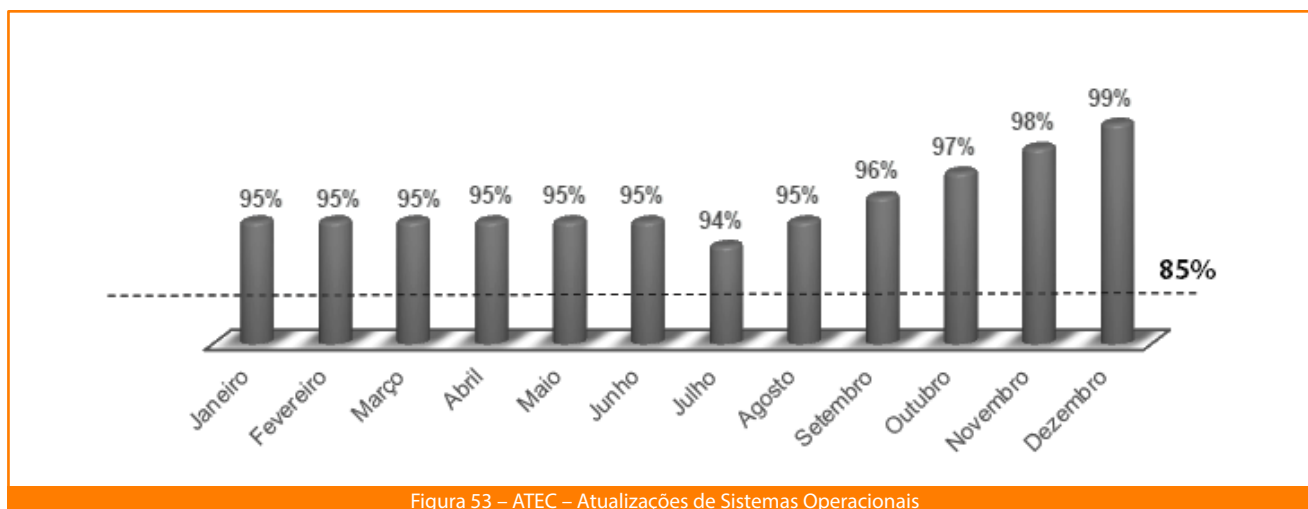


Figura 53 – ATEC – Atualizações de Sistemas Operacionais

Os níveis de atualizações de sistemas operacionais refletem o comprometimento da ATEC em manter seu parque tecnológico atualizado, minimizando vulnerabilidades e aprimorando a performance dos sistemas.

Principais desafios e ações futuras

A Assessoria de Tecnologia, focada no fortalecimento da governança de TI, busca, por meio de seu PDTI, expressar a importância do papel do planejamento da TI no âmbito do Crea-RJ, em consonância com as determinações legais, liquidez financeira e com o conjunto de políticas elaboradas pela alta administração.

O desafio dessa estratégia e do planejamento de execução de ações é reforçar a sustentação operacional, firmando o propósito da transformação tecnológica e mantendo a disponibilidade operacional.

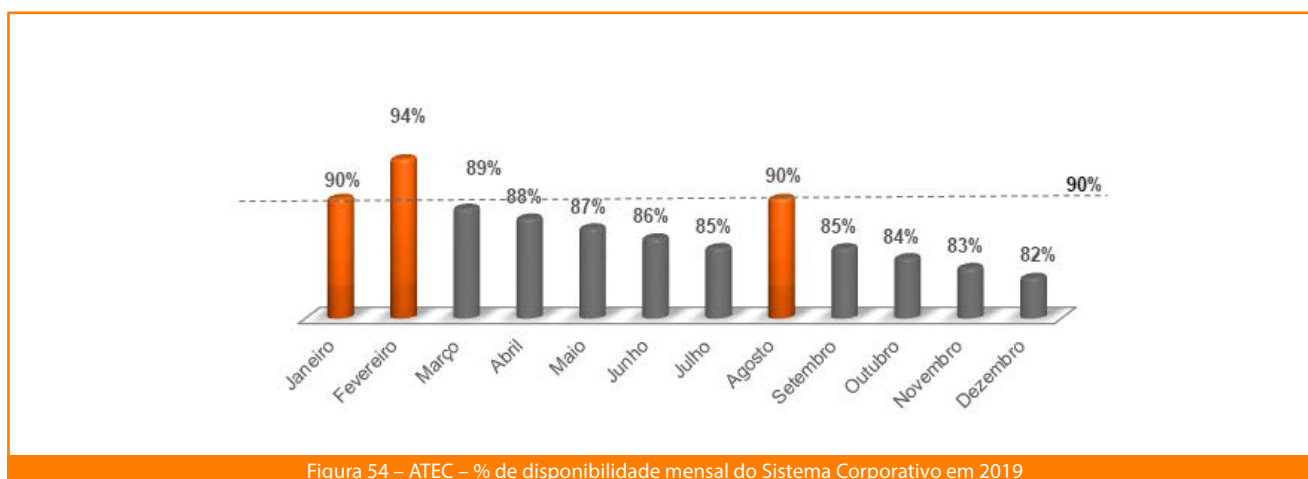


Figura 54 – ATEC – % de disponibilidade mensal do Sistema Corporativo em 2019

A disponibilidade do Sistema Corporativo se manteve abaixo da meta durante quase todo o período devido a obsolescência de parte do parque que o hospeda, sendo necessários investimentos para superar as limitações ainda existentes.

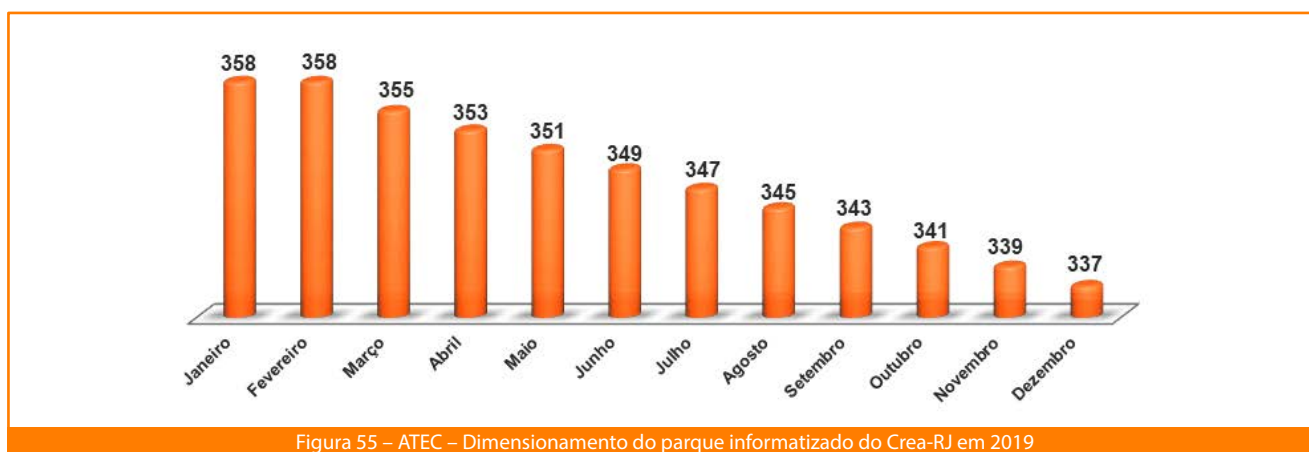


Figura 55 – ATEC – Dimensionamento do parque informatizado do Crea-RJ em 2019

A **figura 55** apresenta a quantidade de máquinas existentes no Conselho. Ao longo do ano, o número diminuiu gradualmente ante a não existência de recursos orçamentários que possibilitassem a substituição.



Figura 56 – ATEC – Serviço de e-Mail massivo - Campanhas em 2019

O envio de campanhas através do serviço de massivo e-mail apresenta um acréscimo em 2019 em relação a 2018, devido a estratégia de divulgação de circuito de palestras do Conselho.

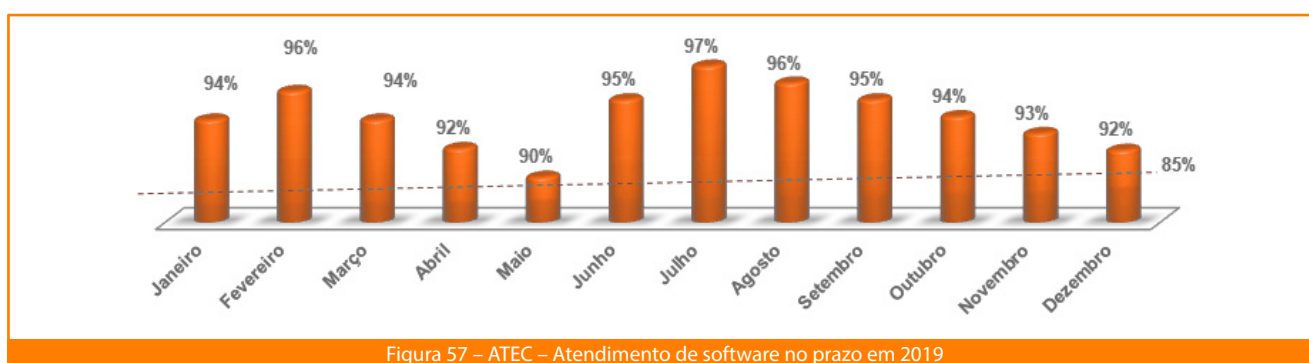


Figura 57 – ATEC – Atendimento de software no prazo em 2019

O gráfico da **figura 57** representa a porcentagem de atendimentos técnicos à software realizado dentro do prazo. A equipe de atendimento trabalhou dentro do prazo em cerca de 94% na média dos casos, em face da implementação de mecanismos de acesso remoto.

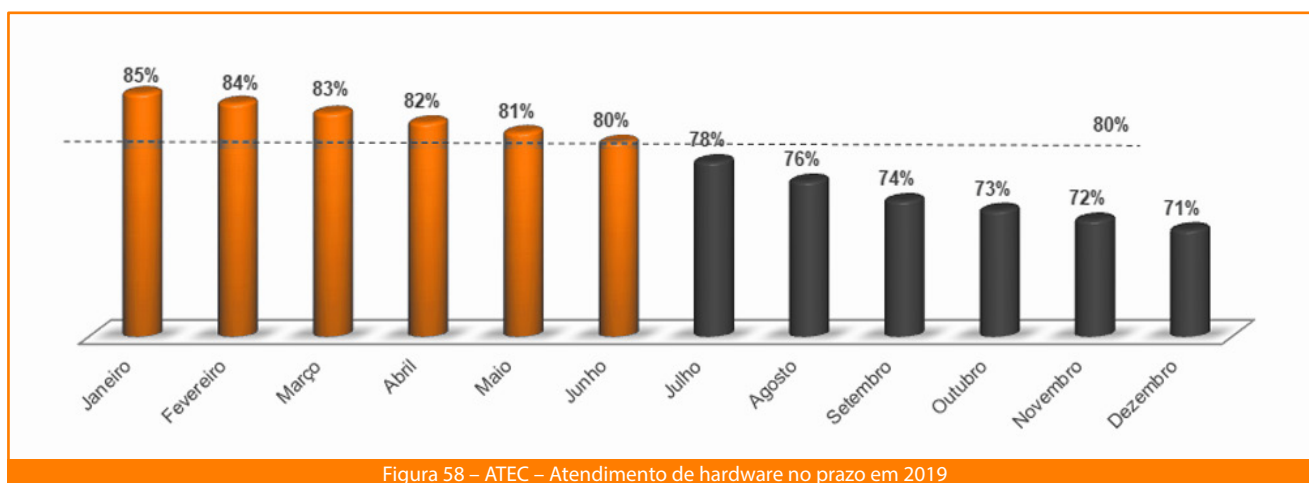


Figura 58 – ATEC – Atendimento de hardware no prazo em 2019

A **figura 58** acima representa a porcentagem de atendimentos de suporte técnico a hardware realizados dentro do exercício. A queda verificada no 2º semestre do exercício se deu devido à redução do número de profissionais da atividade atuando no setor.

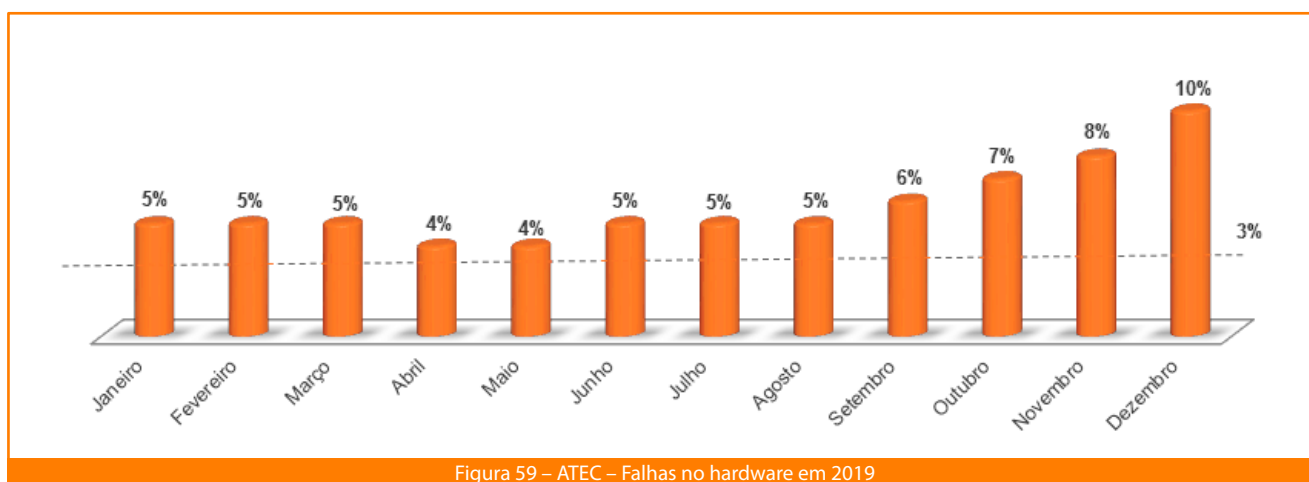



Figura 59 – ATEC – Falhas no hardware em 2019

O gráfico ao acima demonstra o nível de falhas no hardware em 2019 e foi superior à meta esperada, refletindo, também, o já citado grau de obsolescência do parque informatizado do Conselho.



INFORMAÇÕES
ORÇAMENTÁRIAS,
FINANCEIRAS
E CONTÁBEIS

INFORMAÇÕES ORÇAMENTÁRIAS, FINANCEIRAS E CONTÁBEIS

O objetivo desta seção é apresentar uma demonstração da situação e do desempenho financeiro, orçamentário e patrimonial da gestão no exercício, por meio de avaliações e análises dos principais fatos contábeis e financeiros ocorridos no exercício.

FATOS CONTÁBEIS E FINANCEIROS

Em decorrência da Lei 13.639 de 26 de março de 2018, que criou o Conselho Federal dos Técnicos Industriais, o Conselho Federal dos Técnicos Agrícolas, os Conselhos Regionais dos Técnicos Industriais e os Conselhos Regionais dos Técnicos Agrícolas, houve uma saída massiva de profissionais do Sistema Confea/Crea, com efeitos parciais no exercício de 2018 e integrais em 2019, uma vez que em 2018 todas as receitas associadas aos profissionais de nível técnico foram registradas como arrecadação do Crea-RJ, sendo posteriormente transferidas ao Conselho dos Técnicos, sendo tais transferências registradas na despesa. Em 2019 já não houve o ingresso da receita dos técnicos industriais, apenas dos técnicos agrícolas e de Segurança do Trabalho.

Em nível orçamentário, o reflexo do exposto no parágrafo anterior foi uma redução da receita da ordem de 13%, o que nos levou a revisar todas as despesas para que não houvesse desequilíbrio orçamentário e financeiro no exercício.

Também é importante salientar, como tem sido feito desde 2011, que o advento da sentença final irrecorrível nos autos do processo trabalhista sobre o Plano Bresser (processo no. 0064100-59.1990.5.01.0034), pelo vultuosíssimo valor da condenação, vem tendo um impacto negativo bastante expressivo nas finanças do Conselho desde então, inviabilizando muitos dos investimentos necessários nas áreas finalísticas.

O acordo judicial foi celebrado em audiência de conciliação em março de 2013 no Núcleo de Centralização de Execução e Conciliação – NUCECI do TRT da 1ª. Região, para pagamento do débito total de **R\$ 88.872.253,31** (oitenta e oito milhões, oitocentos e setenta e dois mil, duzentos e cinquenta e três reais e trinta e um centavos), que contempla principal, parcelas do FGTS e INSS, até agosto de 2021, bem como atualizações com base na TR mensal projetada de 0,060% e juros mensais de 0,85%.

Em função do acordo citado, desembolsamos o montante de **R\$ 11.650.304,88** (onze milhões, seiscentos e cinquenta mil, trezentos e quatro reais e oitenta e oito centavos) em 2019 e, apesar de todos os esforços para acréscimo da receita, principalmente nas rubricas de Anotação de Responsabilidade Técnica e Dívida Ativa, chegamos ao final do exercício com déficit orçamentário e financeiro.

Outra informação relevante versa sobre o aumento de 25% das provisões de longo prazo no Ativo Não Circulante, em que os valores associados a processos judiciais em curso contra o Conselho atingiram o valor de **R\$ 17.936.049,09** (dezesete milhões, novecentos e trinta e seis mil, quarenta e nove reais e nove centavos).

NOTAS EXPLICATIVAS

Contexto Operacional

O Conselho Regional de Engenharia e Agronomia do Rio de Janeiro – Crea-RJ é uma autarquia dotada de personalidade jurídica de direito público.

O Crea-RJ exerce papel institucional de primeira e segunda instância, verifica, orienta e fiscaliza o exercício profissional com a missão de defender a sociedade da prática ilegal das profissões abrangidas pelo Sistema Confea/Crea.

O Conselho visa ser reconhecido pelos profissionais do Sistema e pela sociedade como instituição de excelência por sua atuação ágil, íntegra e eficaz, através de um excelente atendimento aos profissionais e a sociedade, participação e comprometimento com os resultados organizacionais e de capacitação técnica.

Sumário das principais práticas contábeis

As demonstrações financeiras foram elaboradas em obediência aos preceitos da Lei nº 4.320, de 17 de março de 1964 que institui Normas Gerais de Direito Financeiro para elaboração e controle dos orçamentos e balanços da União, dos Estados, dos Municípios e do Distrito Federal e às Normas de Contabilidade constantes do Manual de Contabilidade Aplicada ao Setor Público – MCASP, aprovado pela Secretaria do Tesouro Nacional.

Ativo Circulante

São as contas representativas de disponibilidades: caixa, bancos e contas representativas de créditos do Conselho compostos, em sua maioria, pelos créditos realizáveis até o término do exercício seguinte.

- A) Caixa e equivalente de caixa** – são os valores em bancos que representam recursos financeiros com livre movimentação e aplicados em ativos com liquidez imediata.

Valores em R\$

Descrição	31/12/2019	31/12/2018	Variação
Bancos c/movimento	523.572,69	561.240,24	-37.667,55
Bancos c/arrecadação	23.091,24	15.494,97	7.596,27
Bancos aplicações financeiras	15.519.840,52	19.046.919,58	-3.527.079,06
Banco conta vinculada	92.084,38	60.089,51	31.994,87
Total	16.158.588,83	19.683.744,30	-3.525.155,47

Tabela 32 – GPFI – Caixa e equivalente de caixa – 2018/2019

- B) Créditos a curto prazo** – são os valores que consubstanciam a previsão de arrecadação com recebíveis inscritos em Dívida Ativa e das anuidades do exercício dos Profissionais e Empresas não pagas neste exercício.

Valores em R\$

Tipo	Lançamentos das anuidades do exercício de 2019	Anuidades pagas no exercício de 2019	Saldo
Profissionais e Empresas	36.497.034,07	34.004.771,11	2.492.262,96

Tabela 33 – GPFI – Créditos a curto prazo – Anuidades Exercício

Valores em R\$

Fase	Tipo	Anuidades – Devedores registrados e domiciliados no estado do RJ no exercício de 2019	Anuidades – Devedores registrados em outros estados e domiciliados no estado do RJ - VISTOS
Administrativa	Empresas	34.800.469,69	1.632.005,55
Administrativa	Profissionais	61.093.468,72	16.536.276,96
Judicial	Empresas	1.110.870,31	0,00
Judicial	Profissionais	8.233.468,94	584.307,76
Total Anuidades		105.238.277,66	18.752.590,27

Tabela 34 – GPFI – Anuidades em Dívida Ativa

Valores em R\$

Fase	Tipo	Autos de Infração de profissionais, empresas registrados e de leigos, domiciliados no estado do RJ	Autos de Infração de profissionais, empresas e leigos com registros de outros estados, domiciliados no estado do RJ - VISTOS
Administrativa	Empresas	7.429.057,72	379.222,08
Administrativa	Profissionais	1.034.642,52	159.691,37
Administrativa	Leigos	13.414.562,85	1.764.484,47
Judicial	Empresas	3.019.067,03	107.449,70
Judicial	Profissionais	277.413,64	7.277,37
Judicial	Leigos	5.682.900,64	27.947,62
Total Autos de Infração		30.857.644,40	2.446.072,61

Tabela 35 – GPFI – Autos de Infração em Dívida Ativa

Valores em R\$

Tipo	Resumo dos vlr. de anuidades e autos de infração domiciliados no Estado do RJ	%	Resumo dos vlr. de anuidades e autos de infração de VISTOS	%	Consolidado	%
Anuidades	105.238.277,66	77%	18.752.590,27	88%	123.990.867,93	79%
Auto de Infração	30.857.644,40	23%	2.446.072,61	12%	33.303.717,01	21%
Total	136.095.922,06	100%	21.198.662,88	100%	157.294.584,94	100%
Valor lançado no Balanço – curto prazo	13.609.592,21	10%	359.495,20	2%	13.969.087,41	9%
Provisão	-116.362.013,36	85%	-20.657.422,88	97%	-137.019.436,24	87%
Valor lançado no Balanço – longo prazo	6.124.316,49	5%	181.744,80	1%	6.306.061,29	4%

Tabela 36 – GPFI – Resumo dos valores de crédito a curto prazo

C) Demais créditos e valores a curto prazo – a conta está constituída de valores a receber do Confea e da Mútua em conformidade com o parágrafo único do art. 4º. da Resolução no. 1.026/2009, e do parágrafo 1º do art.6º da citada Resolução. Correspondem, fundamentalmente, a valores de cotas-partes sobre despesas bancárias, diferenças de ART e devoluções de numerário integralmente suportados pelo Regional e passíveis de rateio.

Os valores inscritos da Unimed, Golden Cross e Interodonto são pendências de ex-funcionários relativas às despesas médicas e odontológicas não reembolsadas ao Conselho no exercício de 2019.

Valores em R\$

Descrição	2019	2018	Varição
Confea	809.453,29	776.935,19	32.518,10
Mútua-Sede	36.094,85	51.933,69	-15.838,84
Mútua-RJ	20.134,61	19.424,48	710,13
Unimed	19.574,48	19.574,48	0,00
Golden Cross	119.801,02	111.692,26	8.108,76
Interodonto	198,27	234,46	-36,19
Instituto Brasileiro de Eng.Custos – IBEC	0,00	9.285,40	-9.285,40
Suprimento de Fundos	0,00	12.046,38	-12.046,38
Total	1.005.256,52	1.001.126,34	4.130,18

Tabela 37 – GPFI – Demais créditos e valores a curto prazo

D) Estoques – o saldo da conta de almoxarifado no contábil encerrou num montante de **R\$ 209.649,05** (duzentos e nove mil, seiscentos e quarenta e nove reais e cinco centavos).

Segue demonstrativo na **tabela 38** para comparação entre o saldo do ano de 2018 e 2019.

Descrição	2019	2018	Varição
Material de Expediente	36.760,66	24.297,82	12.462,84
Material Plástico	2.961,72	2.518,47	443,25
Material Gráfico Impresso e Contínuo	44.421,61	28.159,23	16.262,38
Material Foto Cine Som	7.328,50	6.089,42	1.239,08
Material de Limpeza	9.537,65	8.311,47	1.226,18
Suprimento de Informática	27.892,31	25.489,39	2.402,92
Material de Comunicação	5.416,75	4.222,82	1.193,93
Expediente/Eventos	5.472,96	5.069,19	403,77
Material de Telecomunicação	0,00	250,00	-250,00
Material de Manutenção	3.484,31	6.608,22	-3.123,91
Gêneros Alimentícios	8.855,05	11.864,92	-3.009,87
Consumo Permanente	2.041,94	2.496,76	-454,82
Material Institucional	2.371,56	2.304,78	66,78
Material Descartável	5.415,11	3.456,60	1.958,51
Material Elétrico	19.503,62	10.320,53	9.183,09
Material de Banheiro	28.037,90	8.765,94	19.271,96
Material Hidráulico	77,45	79,50	-2,05
Material de Pintura	69,95	2.646,55	-2.576,60
Total	209.649,05	152.951,61	56.697,44

Tabela 38 – GPFI – Estoques

Considerando as medidas adotadas em 2018 houve, no exercício de 2019, avanço em relação à distribuição de materiais para as unidades externas, como inspetorias e coordenações regionais. A análise comparativa e crítica do consumo de cada unidade está sendo realizada pela Gerência de Infraestrutura, com o objetivo de avaliar o comportamento do nosso almoxarifado em relação a outros anos e, ainda, orientar os usuários sobre o consumo consciente.

O almoxarifado, em 2019, foi transferido para a sobreloja do prédio sede, o que agilizou sobremaneira o recebimento das mercadorias e a organização dos itens armazenados.

Visando avaliar o consumo de alguns itens, verificamos junto às unidades, aqueles que deveriam ou poderiam ser descontinuados, reduzindo assim o número de itens adquiridos em 2019.

O Crea-RJ adota o sistema da média móvel para o cálculo dos itens de almoxarifado através do sistema Implanta Informática.

No período de 16 a 20 de dezembro de 2019 foi realizado inventário físico dos itens de almoxarifado do Crea-RJ, quando foram avaliados os itens ativos (processo 2019-4-00428).

E) Variações patrimoniais diminutivas pagas antecipadamente – o valor é composto de despesas com folha de férias, pensão alimentícia e vale transporte de competência Janeiro de 2020.

Ativo Não Circulante

O Ativo Não Circulante é composto de processos judiciais com a probabilidade de decisão favorável ao Conselho, no montante de **R\$ 640.685,86** (seiscentos e quarenta mil, seiscentos e oitenta e cinco reais e oitenta e seis centavos), bem como o grupo correspondente ao Imobilizado do Conselho, demonstrando os tipos de bens ou direitos de caráter duradouro, tais como móveis, veículos, utensílios, computadores e edificações.

Foi incorporado como Intangível o Sistema Corporativo do Conselho, tendo sido apresentado pela Coordenação de Tecnologia o valor atualizado de **R\$ 10.641.171,59** (dez milhões, seiscentos e quarenta e um mil, cento e setenta e um reais e cinquenta e nove centavos) dos módulos que constam no processo 2003-4-02811 – protocolo 2007-7-65013.

1. Portal (Chat, Enquete, Banco de Empregos e ART Online)
2. Marco I (Cadastro, Ouvidoria, Protocolo e Manutenção)
3. Marco II (ART, Fiscalização e Financeiro)
4. Marco III (Atendimento, Consultas e Processo Judicial)
5. Redesenho e inclusão de funcionalidades (Banco de Empregos, ART Online, Cadastro, Ouvidoria, Fiscalização e Relatórios Operacionais)
6. Inventário de Protocolo (levantamento e balanço dos protocolos existentes nas áreas)
7. Dívida Ativa (Cobrança Jurídica das dívidas, parcelamento de débitos, controle de processos judiciais e integração com o Sistema do Serviço Central de Proteção ao Crédito – SCPC)
8. Conciliação dos lançamentos manuais com o movimento bancário e apropriação financeira (classificação dos pagamentos em suas respectivas contas contábeis)

Valores em R\$

Descrição	2019	2018	Varição
Construtec Quality e Eng.Ltda	10.835,87	10.835,87	0,00
Kapx Comércio e Serviços	17.000,00	17.000,00	0,00
Wall Works Tec.em Divisórias Brasil Ltda	195.437,06	195.437,06	0,00
W.B.M.Comércio de Produtos Industrializados Ltda	101.397,80	44.109,00	57.288,80
Fazenda Comunicação e Marketing Ltda	313.087,68	99.211,04	213.876,64
Comissão de Sindicância	0,00	321.248,00	-321.248,00
Isis Marinho Rossi Offredi Braga	2.927,45	0,00	2.927,45
Total	640.685,86	687.840,97	-47.155,11

Tabela 39 – GPFI – Ações Judiciais em curso em Ativo não Circulante

Com relação aos processos mais expressivos da **tabela 39**, citamos:

- O processo 0520335-33.2008.4.02.5101 Wall Works Tec. em Divisórias Brasil Ltda refere-se ação de cobrança de cessão de espaço publicitário e veiculação de propaganda nas revistas do Conselho apresentando sentença favorável ao Crea-RJ no montante de **R\$ 195.437,06** (cento e noventa e cinco mil, quatrocentos e trinta e sete reais e seis centavos). O processo já se encontra em fase de execução.
- O montante de **R\$ 101.397,80** (cento e um mil, trezentos e noventa e sete reais e oitenta centavos) refere-se a sanção administrativa atualizada aplicada a W.B.M. Comércio de Produtos Industrializados Ltda relativo ao Pregão Eletrônico por Registro de Preço nº 46/2013 – Ata de Registro nº 14/2013 de 17 de dezembro de 2013, pelo não fornecimento do objeto da obrigação contratual – processo 2013-4-00587.
- O não pagamento de serviços realizados pelos veículos de comunicação por parte da agência de publicidade Fazenda Comunicação e Marketing, acarretando prejuízos e danos morais ao Crea-RJ em face do descumprimento das obrigações contratuais, gerando ação judicial no montante de **R\$ 313.087,68** (trezentos e treze mil, oitenta e sete reais e sessenta e oito centavos) – processo 2018-4-00309 - protocolo 2019-7-0045854. A citação do devedor em outro estado ainda está em curso de efetivação.

- O valor de **R\$ 321.248,00** (trezentos e vinte e um mil, duzentos e quarenta e oito centavos) foi deduzido da posição de 2019 em face da ocorrência de sentença final desfavorável ao Crea-RJ.
- As depreciações foram efetuadas de acordo com a legislação da nova Contabilidade Pública, seguindo todas as normas vigentes e incluindo, ainda, as taxas de depreciações e o período de vida útil estimado da cada bem.

A depreciação acumulada no exercício de 2019 perfaz um total de **R\$ 1.682.686,38** (um milhão, seiscentos e oitenta e dois mil, seiscentos e oitenta e seis reais e trinta e oito centavos).

Tabela de Depreciação de Bens Móveis		
Títulos	Vida útil	Valor Residual
Móveis e Utensílios	10	10%
Veículos	15	10%
Obras de Arte	0	0
Máquinas e Equipamentos	10	10%
Utensílios de Copa e Cozinha	10	10%
Equipamentos de Processamento de Dados	5	10%
Sistema de Processamento de Dados	0	0
Biblioteca	10	0
Instalações	0	0

Tabela 40 – GPFI – Depreciação de bens móveis

Sobre as aquisições de bens ou contratação de serviços com efeitos em 2019, destacam-se as que decorreram com recursos oriundos do Programa Prodesu - Programa de Desenvolvimento Sustentável do Sistema Confea/Creas/Mútua. Foram contratados, em 2018, os serviços para execução de obra de reforma do auditório do 4º andar do Edifício Sede, com objetivo de oferecer instalações de melhor qualidade e conforto para a realização das reuniões plenárias. Essa contratação foi realizada por meio de processo licitatório 2017-4-00264 e os principais pagamentos associados ao contrato foram realizados em 2019.

Outros dois processos licitatórios foram realizados em 2019 para aquisição de bens móveis, também com recursos do Programa Prodesu. O primeiro (processo 2018-4-00260) referente à aquisição de mobiliários para substituição dos existentes nas inspetorias do Crea-RJ, que apresentavam avançados sinais de desgaste pelo tempo de uso. O segundo (2018-4-00219) para aquisição de 09 (nove) veículos novos para as atividades de fiscalização.

Bens Móveis		Valores em R\$
Descrição	2019	
Móveis e Utensílios	887.966,96	
Veículos	748.809,93	
Obras de Arte	41.414,00	
Máquinas e Equipamentos	1.209.144,06	
Utensílios de Copa e Cozinha	42.393,84	
Equipamentos de Processamento de Dados	2.750.137,33	
Sistema de Processamento de Dados	984.237,91	
Instalações	82.482,50	
Total	6.746.586,53	

Tabela 41 – GPFI – Bens móveis

Em 2018 foi realizada reavaliação dos bens imóveis do Crea-RJ com a finalidade de obter atualização do valor de mercado. Tal providência deve se repetir somente em 2023, considerando que não houve significativa alteração no mercado imobiliário.

Passivo Circulante

Compreende as obrigações pendentes ou em circulação, exigíveis até o término do exercício seguinte:

Bens Imóveis		Valores em R\$
Descrição	2019	
Edifícios – Sede	51.522.000,00	
Inspetorias	5.170.000,00	
Obras em andamento	582.491,24	
Total	57.274.491,24	

Tabela 42 – GPFI – Bens imóveis

A) Obrigações trabalhistas, previdenciárias e assistenciais a pagar a curto prazo

Na rubrica das Obrigações trabalhistas do passivo circulante encontra-se lançado o valor de **R\$ 15.434.559,62** (quinze milhões, quatrocentos e trinta e quatro mil, quinhentos e cinquenta e nove reais e sessenta e dois centavos) que compreende:

- **R\$ 13.008.315,84** (treze milhões, oito mil, trezentos e quinze reais e oitenta e quatro centavos) correspondente à ação do Plano Bresser já citada anteriormente, a serem pagos até 31/12/2020.
- **R\$ 240.000,00** (duzentos e quarenta mil reais) referente ao acordo extrajudicial de Deonel de Oliveira Rodrigues. O valor acima decorre de acordo extrajudicial trabalhista celebrado em 12/08/2019 entre o Crea-RJ e Deonel de Oliveira Rodrigues, cuja homologação do valor presente foi no montante de R\$608.791,00 (seiscentos e oito mil, setecentos e noventa e um reais), sendo R\$ 133.791,00 (cento e trinta e três mil, setecentos e noventa e um reais) relativo às contribuições do INSS e FGTS, R\$ 75.000,00 (setenta e cinco mil reais) dos honorários advocatícios apurado de acordo com o processo judicial e o saldo restante de R\$ 400.000,00 (quatrocentos mil reais) dividido em 20 parcelas (processo 0012345-34.1997-4.02.5101).
- **R\$ 47.515,73** (quarenta e sete mil, quinhentos e quinze reais e setenta e três centavos) da reclamação trabalhista de Jorge Antônio da Silva.

Em 04/10/2019 foi sentenciado pela 67ª Vara do Trabalho a reclamação trabalhista interposta por Jorge Antônio da Silva no montante de R\$ 97.360,41 (noventa e sete mil, trezentos e sessenta reais e quarenta e um centavos) sendo 30% do valor - R\$ 29.208,12 (vinte e nove mil, duzentos e oito reais e doze centavos) até 31/10/2019 e o saldo restante R\$ 68.152,29 (sessenta e oito mil, cento e cinquenta e dois reais e vinte e nove centavos) dividido em 06 parcelas corrigidos em 1% de juros ao mês (processo 0000576-51.2011.5.01.0067).

- **R\$ 905.448,21** (novecentos e cinco mil, quatrocentos e quarenta e oito reais e vinte e um centavos) - encargos sociais a recolher sobre Folha de Pagamento, salários a pagar de competência de dezembro/2019.
- **R\$ 1.233.279,84** (um milhão, duzentos e trinta e três mil, duzentos e setenta e nove reais e oitenta e quatro centavos) - composto de 07 processos trabalhistas com a probabilidade de decisão desfavorável ao Conselho.

B) Fornecedores e Contas a pagar a curto prazo – inclui os Restos a Pagar que são despesas empenhadas e liquidadas no exercício no montante de **R\$ 2.007.210,18** (dois milhões, sete mil, duzentos e dez reais e dezoito centavos).

C) Obrigações de repartição a outros entes - compreendem os acordos celebrados entre o Crea-RJ e **Nara Cléo Aguiar**, cuja homologação do valor presente foi no montante de **R\$ 1.910.008,92** (um milhão, novecentos e dez mil, oito reais e noventa e dois centavos), sendo R\$ 200.000,00 (duzentos mil reais) 10 dias após a ciência da homologação e o saldo restante R\$ 1.710.008,92 (um milhão, setecentos e dez mil, oito reais e noventa e dois centavos) dividido em 48 parcelas corrigidas mensalmente pela tabela fornecida pelo CSJF – Conselho Superior da Justiça Federal – Índice dos Precatórios) a começar no mês de Agosto/2016 (processo nº 0078237-84.1997.4.02.5101).

Na rubrica das Obrigações de repartição a outros entes constam R\$ 305.485,92 (trezentos e cinco mil, quatrocentos e oitenta e cinco reais e noventa e dois centavos) do acordo com Nara Cléo Aguiar.

D) Provisões a curto prazo - a conta está constituída de valores provisionados para folha de férias e os respectivos encargos trabalhistas no montante de **R\$ 4.196.621,73** (quatro milhões, cento e noventa e seis mil, seiscentos e vinte e um reais e setenta e três centavos) e provisão dos processos judiciais cíveis que encontram-se aguardando decisão judicial que correspondem à R\$ 104.468,38 (cento e quatro mil, quatrocentos e sessenta e oito reais e trinta e oito centavos).

- E) Demais Obrigações a curto prazo** - inclui os Tributos Federais de competência Dezembro/2019 a recolher em 2020, sendo que no montante de **R\$ 2.485.274,69** (dois milhões, quatrocentos e oitenta e cinco mil, duzentos e setenta e quatro reais e sessenta e nove centavos), constam R\$ 1.418.051,50 (um milhão, quatrocentos e dezoito mil, cinquenta e um reais e cinquenta centavos) do encontro de contas a ser realizado com o Conselho Federal - período de Agosto/2009 à Outubro/2017 relativo a cota parte das anuidades e autos de infração (negativação da Dívida Ativa – Abril/2016 à Agosto/2017 – processo 2010-4-00836).

Passivo Não Circulante

São obrigações exigíveis após o término do exercício seguinte:

- A) Obrigações trabalhistas, previdenciárias e assistenciais a pagar a longo prazo** - conforme já mencionado, corresponde às parcelas a pagar da ação do Plano Bresser e do acordo extrajudicial de Deonel de Oliveira Rodrigues, vencíveis em 2021, no montante de **R\$ 8.817.877,26** (oito milhões, oitocentos e dezessete mil, oitocentos e setenta e sete reais e vinte e seis centavos) e R\$ 3.833.196,03 (três milhões, oitocentos e trinta e três mil, cento e noventa e seis reais e três centavos) relativos aos 30 processos trabalhistas em que o Conselho figura no polo passivo e que estão em curso de ação.
- B) Provisões a longo prazo** – a conta é composta de 255 processos judiciais cíveis contra o regional que também se encontram em curso no montante de **R\$ 17.936.049,09** (dezessete milhões, novecentos e trinta e seis mil, quarenta e nove reais e nove centavos).

Rio de Janeiro, 31 de dezembro de 2019

Engenheiro Eletricista e de Segurança do Trabalho Luiz Antonio Cosenza

Presidente do Crea-RJ

CPF 314.722.227-68

Engenheiro Civil Julio Artur Villas Boas

1º. Diretor Financeiro

CPF 363.751.957-72

Norma Ríspoli de Oliveira

Gerente de Planejamento Financeiro

CRC-RJ 085.145/0-1 | CPF 006.742.157-10

Declaração do Contador

Declaro que os demonstrativos contábeis, através dos Balanços Orçamentário, Financeiro e Patrimonial e as Demonstrações das Variações Patrimoniais, do Fluxo de Caixa, regidos pela Lei nº 4.320 de 17 de março de 1964 e pela Norma Brasileira da Contabilidade Aplicada ao Setor Público NBC TSP 11 de 18 de outubro de 2018, relativos ao exercício de 2019, refletem adequada e integralmente a situação orçamentária, financeira e patrimonial do Crea-RJ e encontram-se disponível no endereço: www.crea-rj.org.br/gestao-transparente/receitas-e-despesas

Todas as transações e provisões efetuadas no período foram devidamente registradas no sistema contábil, de acordo com a legislação vigente. Os contratos relativos ao período findo em 31 de dezembro de 2019 estão adequadamente documentados e contabilizados nos registros contábeis e refletidos nas demonstrações dos resultados alcançados.

Não temos conhecimento de fraude ou suspeita de fraude que afetem as demonstrações contábeis da entidade, violação ou violação de leis, normas e regulamentos cujos efeitos deveriam ser considerados para divulgação nas demonstrações contábeis ou mesmo darem origem ao registro de provisão para contingências passivas.

As demonstrações contábeis apresentam os seguintes valores básicos na tabela abaixo:

Valores em R\$

Descrição	31/12/2019	31/12/2018
Total do Ativo	108.110.189,18	107.351.533,87
Total do Passivo	55.173.984,29	59.502.102,00
Patrimônio Líquido	52.936.204,89	47.849.431,87

Tabela 43 – GPFI – Valores das demonstrações contábeis 2019 / 2018

Estou ciente das responsabilidades civis e profissionais desta declaração.



Norma Ríspoli de Oliveira

Contadora CRC/RJ nº 085.145/0-1

CPF 006.742.157-10

BALANÇO PATRIMONIAL (1 E 2 / 2)**CREA/RJ**

Conselho Regional de Engenharia e Agronomia do Rio de Janeiro

CNPJ: 34.260.596/0001-80

Período: 01/01/2019 a 31/12/2019

Balanço Patrimonial

Período Anterior: 01/01/2018 à 31/12/2018

ATIVO			PASSIVO		
Especificação	Exercício Atual	Exercício Anterior	Especificação	Exercício Atual	Exercício Anterior
ATIVO CIRCULANTE	34.429.510,95	35.066.238,33	PASSIVO CIRCULANTE	24.586.861,91	22.078.755,38
CAIXA E EQUIVALENTES DE CAIXA	16.158.588,83	19.683.744,30	OBRIGAÇÕES TRABALHISTAS, PREVIDENCIÁRIAS E ASSISTENCIAIS A PAGAR A CURTO PRAZO	15.434.559,62	12.802.111,83
CRÉDITOS A CURTO PRAZO	16.461.350,37	13.628.286,41	EMPRÉSTIMOS E FINANCIAMENTOS A CURTO PRAZO	0,00	0,00
DEMAIS CRÉDITOS E VALORES A CURTO PRAZO	1.005.256,52	1.001.126,34	FORNECEDORES E CONTAS A PAGAR A CURTO PRAZO	2.007.210,18	2.085.123,48
INVESTIMENTOS E APLICAÇÕES TEMPORÁRIAS A CURTO PRAZO	0,00	0,00	OBRIGAÇÕES FISCAIS A CURTO PRAZO	0,00	0,00
ESTOQUES	209.649,05	152.951,61	OBRIGAÇÕES DE REPARTIÇÃO A OUTROS ENTES	305.485,92	503.383,79
VARIAÇÕES PATRIMONIAIS DIMINUTIVAS PAGAS ANTECIPADAMENTE	594.666,18	600.129,67	PROVISÕES A CURTO PRAZO	4.327.933,26	4.531.104,32
	0,00	0,00	DEMAIS OBRIGAÇÕES A CURTO PRAZO	2.511.672,93	2.157.031,96
ATIVO NÃO-CIRCULANTE	73.680.678,23	72.285.295,54	PASSIVO NÃO-CIRCULANTE	30.587.122,38	37.423.346,62
ATIVO REALIZÁVEL A LONGO PRAZO	6.946.747,15	5.187.250,49	OBRIGAÇÕES TRABALHISTAS, PREVIDENCIÁRIAS E ASSISTENCIAIS A PAGAR A LONGO PRAZO	12.651.073,29	23.084.726,88
CRÉDITOS A LONGO PRAZO	6.306.061,29	4.499.409,52	EMPRÉSTIMOS E FINANCIAMENTOS A LONGO PRAZO	0,00	0,00
DEMAIS CRÉDITOS E VALORES A LONGO PRAZO	640.685,86	687.840,97	FORNECEDORES A LONGO PRAZO	0,00	0,00
INVESTIMENTOS	0,00	0,00	OBRIGAÇÕES FISCAIS A LONGO PRAZO	0,00	0,00
IMOBILIZADO	56.092.759,51	56.456.873,48	PROVISÕES A LONGO PRAZO	17.936.049,09	14.338.619,74
BENS MÓVEIS	6.746.586,53	6.018.185,99	RESULTADO DIFERIDO	0,00	0,00
BENS IMÓVEIS	57.274.491,24	56.692.000,00		0,00	0,00
(-) DEPRECIÇÃO, EXAUSTÃO E AMORTIZAÇÃO ACUMULADAS	7.928.318,26	6.253.312,51		0,00	0,00
INTANGÍVEL	10.641.171,57	10.641.171,57		0,00	0,00
SOFTWARES	10.641.171,57	10.641.171,57		0,00	0,00
			TOTAL DO PASSIVO	55.173.984,29	59.502.102,00

 Evite imprimir. Colabore com o meio ambiente.

Página: 1/2

CREA/RJPeríodo: 01/01/2019 a 31/12/2019
Período Anterior: 01/01/2018 à 31/12/2018

			PATRIMÔNIO LÍQUIDO		
			Especificação	Exercício Atual	Exercício Anterior
			Patrimônio Social e Capital Social	0,00	0,00
			Ajuste de avaliação Patrimonial	0,00	0,00
			Demais Reservas	0,00	0,00
			Resultados Acumulados	52.936.204,89	47.849.431,87
			TOTAL DO PATRIMÔNIO LÍQUIDO	52.936.204,89	47.849.431,87
TOTAL	108.110.189,18	107.351.533,87	TOTAL	108.110.189,18	107.351.533,87
ATIVO FINANCEIRO	17.859.909,33	21.329.109,31	PASSIVO FINANCEIRO	20.159.033,84	20.105.572,24
ATIVO PERMANENTE	90.250.279,85	86.022.424,56	PASSIVO PERMANENTE	36.121.492,33	42.206.287,90
SALDO PATRIMONIAL			SALDO PATRIMONIAL	51.829.663,01	45.039.673,73

Compensações

ESPECIFICAÇÃO	Exercício Atual	Exercício Anterior	ESPECIFICAÇÃO	Exercício Atual	Exercício Anterior
Saldo do Atos Potenciais Ativos			Saldo do Atos Potenciais Passivos		
Execução de Garantias e Contragarantias Recebidas	0,00	0,00	Execução de Garantias e Contragarantias Concedidas	0,00	0,00
Execução de Direitos Conveniados	0,00	0,00	Execução de Obrigações Conveniadas	0,00	0,00
Execução de Direitos Contratuais	0,00	0,00	Execução de Obrigações Contratuais	0,00	44.589.796,30
Execução de Outros Atos Potenciais do Ativo	0,00	0,00	Execução de Outros Atos Potenciais do Passivo	0,00	0,00
TOTAL	0,00	0,00	TOTAL	0,00	44.589.796,30

Quadro do Superávit/Déficit Financeiro

	Exercício Atual	Exercício Anterior
Déficit Financeiro	-2.299.124,51	1.223.537,07

Rio de Janeiro-RJ, 31 de dezembro de 2019

 Eng. Eletricista e de Segurança do Trabalho
 Luiz Antonio Cosenza
 Presidente do Crea-RJ

314.722.227-68

 Eng. Civil Julio Artur Villas Boas
 1º Diretor Financeiro

363.751.957-72

 Norma Rispoli de Oliveira
 Gerente de Planejamento Financeiro
 CRC-RJ 085.145/0-1
 006.742.157-10

BALANÇO ORÇAMENTÁRIO (1 E 2 / 5)

CREA/RJ

Conselho Regional de Engenharia e Agronomia do Rio de Janeiro

CNPJ: 34.260.596/0001-80

Período: 01/01/2019 a 31/12/2019

Balanço Orçamentário

RECEITAS ORÇAMENTÁRIAS	PREVISÃO INICIAL	PREVISÃO ATUALIZADA	RECEITAS REALIZADAS	SALDO
RECEITA CORRENTE	77.180.000,00	80.271.000,00	69.042.225,75	-11.228.774,25
RECEITA TRIBUTÁRIA	17.500.000,00	18.000.000,00	17.700.238,30	-299.761,70
TAXAS PELO EXERCÍCIO DO PODER DE POLÍCIA	17.500.000,00	18.000.000,00	17.700.238,30	-299.761,70
ANOTAÇÃO DE RESPONSABILIDADE TÉCNICA	17.500.000,00	18.000.000,00	17.700.238,30	-299.761,70
RECEITAS DE CONTRIBUIÇÕES	34.850.000,00	35.380.000,00	34.004.771,11	-1.375.228,89
ANUIDADES PESSOAS FÍSICAS	22.300.000,00	22.830.000,00	22.826.424,90	-3.575,10
PESSOAS FÍSICAS DO EXERCÍCIO	22.300.000,00	22.830.000,00	22.826.424,90	-3.575,10
ANUIDADES DE PESSOAS JURÍDICAS	12.550.000,00	12.550.000,00	11.178.346,21	-1.371.653,79
PESSOA JURÍDICA DO EXERCÍCIO	12.550.000,00	12.550.000,00	11.178.346,21	-1.371.653,79
RECEITA PATRIMONIAL	100.000,00	100.000,00	0,00	-100.000,00
RECEITAS IMOBILIÁRIAS	100.000,00	100.000,00	0,00	-100.000,00
RECEITA DE SERVIÇOS	5.540.000,00	5.000.000,00	3.534.660,68	-1.465.339,32
EMOLUMENTOS COM INSCRIÇÕES	2.320.000,00	1.820.000,00	1.370.595,35	-449.404,65
EMOLUMENTOS COM EXPEDIÇÕES DE CARTEIRAS	250.000,00	210.000,00	111.399,68	-98.600,32
EMOLUMENTOS COM EXPEDIÇÕES DE CERTIDÕES	2.500.000,00	2.500.000,00	1.829.258,95	-670.741,05
EMOLUMENTOS COM VISTOS DE REGISTROS	60.000,00	60.000,00	64.044,48	4.044,48
RECEITAS DIVERSAS DE SERVIÇOS	410.000,00	410.000,00	159.362,22	-250.637,78
FINANCEIRAS	7.600.000,00	7.600.000,00	5.473.459,87	-2.126.540,13
JUROS DE MORA SOBRE ANUIDADES	830.000,00	830.000,00	857.737,82	27.737,82
JUROS DE MORA SOBRE MULTAS DE INFRAÇÕES	150.000,00	150.000,00	235.644,03	85.644,03

 Evite imprimir. Colabore com o meio ambiente.

Página:1/5

CREA/RJ

Período: 01/01/2019 a 31/12/2019

RECEITAS ORÇAMENTÁRIAS	PREVISÃO INICIAL	PREVISÃO ATUALIZADA	RECEITAS REALIZADAS	SALDO		
ATUALIZAÇÃO MONETÁRIA	6.620.000,00	6.620.000,00	4.380.078,02	-2.239.921,98		
ATUALIZAÇÃO MONETÁRIA SOBRE ANUIDADES	140.000,00	140.000,00	216.711,59	76.711,59		
ATUALIZAÇÃO MONETÁRIA SOBRE MULTAS DE INFRAÇÕES	30.000,00	30.000,00	42.936,67	12.936,67		
MULTAS SOBRE ANUIDADES	3.200.000,00	3.200.000,00	2.552.966,53	-647.033,47		
REMUNERAÇÃO DE DEP. BANC. E APLICAÇÕES FINANCEIRAS	3.250.000,00	3.250.000,00	1.567.463,23	-1.682.536,77		
TRANSFERÊNCIAS CORRENTES	490.000,00	3.711.000,00	689.893,32	-3.021.106,68		
OUTRAS RECEITAS CORRENTES	11.100.000,00	10.480.000,00	7.639.202,47	-2.840.797,53		
DÍVIDA ATIVA	9.500.000,00	9.000.000,00	6.424.558,39	-2.575.441,61		
MULTAS DE INFRAÇÕES	1.300.000,00	1.450.000,00	1.149.390,20	-300.609,80		
INDENIZAÇÕES E RESTITUIÇÕES	300.000,00	30.000,00	59.321,30	29.321,30		
RECEITAS NÃO IDENTIFICADAS	0,00	0,00	5.932,58	5.932,58		
RECEITA DE CAPITAL	0,00	1.200.000,00	0,00	-1.200.000,00		
SALDO DE EXERCÍCIOS	0,00	1.200.000,00	0,00	-1.200.000,00		
RECURSOS ARRECADADOS EM EXERCÍCIOS ANTERIORES	0,00	0,00	0,00	0,00		
SUB-TOTAL DAS RECEITAS	77.180.000,00	81.471.000,00	69.042.225,75	-12.428.774,25		
DÉFICIT	0,00	0,00	2.621.661,94	2.621.661,94		
TOTAL	77.180.000,00	81.471.000,00	71.663.887,69	-9.807.112,31		
DESPESAS ORÇAMENTÁRIAS	DOTAÇÃO INICIAL	DOTAÇÃO ATUALIZADA	DESPESAS EMPENHADAS	DESPESAS LIQUIDADAS	DESPESAS PAGAS	SALDO DOTAÇÃO
CRÉDITO DISPONÍVEL DESPESA CORRENTE	76.818.000,00	79.670.000,00	70.598.568,79	70.451.216,58	67.544.613,42	9.071.431,21
PESSOAL E ENCARGOS SOCIAIS	50.556.000,00	50.395.000,00	47.511.239,52	47.511.239,52	46.533.972,06	2.883.760,48
REMUNERAÇÃO PESSOAL	41.516.000,00	41.443.000,00	39.446.860,54	39.446.860,54	39.221.113,64	1.996.139,46
ENCARGOS PATRONAIS	9.040.000,00	8.952.000,00	8.064.378,98	8.064.378,98	7.312.858,42	887.621,02
JUROS E ENCARGOS DA DÍVIDA	8.000,00	8.000,00	6.215,84	5.246,64	5.158,03	1.784,16
OUTROS JUROS E ENCARGOS DE MORA	8.000,00	8.000,00	6.215,84	5.246,64	5.158,03	1.784,16
OUTRAS DESPESAS CORRENTES	26.254.000,00	29.267.000,00	23.081.113,43	22.934.730,42	21.005.483,33	6.185.886,57

 Evite imprimir. Colabore com o meio ambiente.

Página:2/5

BALANÇO ORÇAMENTÁRIO (3, 4 E 5 / 5)

CREA/RJ

Período: 01/01/2019 a 31/12/2019

DESPESAS ORÇAMENTÁRIAS	DOTAÇÃO INICIAL	DOTAÇÃO ATUALIZADA	DESPESAS EMPENHADAS	DESPESAS LIQUIDADAS	DESPESAS PAGAS	SALDO DOTAÇÃO
BENEFÍCIOS A PESSOAL	8.945.000,00	8.943.000,00	8.316.190,59	8.316.190,59	7.588.359,23	626.809,41
BENEFÍCIOS ASSISTENCIAIS	1.340.000,00	1.170.000,00	939.587,46	939.587,46	939.587,46	230.412,54
USO DE BENS E SERVIÇOS	2.289.000,00	2.367.000,00	1.891.630,75	1.844.905,67	1.769.228,10	475.369,25
SERVIÇOS TERCEIROS - PESSOAS JURÍDICAS	10.723.000,00	13.136.000,00	8.970.166,61	8.870.508,68	7.861.771,75	4.165.833,39
TRIBUTÁRIAS E CONTRIBUTIVAS	450.000,00	506.000,00	436.192,29	436.192,29	397.234,44	69.807,71
DEMAIS DESPESAS CORRENTES	592.000,00	830.000,00	816.422,66	816.422,66	789.270,98	13.577,34
SERVIÇOS BANCÁRIOS	1.145.000,00	1.140.000,00	805.876,17	805.876,17	805.870,92	334.123,83
TRANSFERÊNCIAS CORRENTES	770.000,00	1.175.000,00	905.046,90	905.046,90	854.160,45	269.953,10
CRÉDITO DISPONÍVEL DESPESA DE CAPITAL	362.000,00	1.801.000,00	1.065.318,90	704.511,82	676.099,47	735.681,10
INVESTIMENTOS	362.000,00	1.801.000,00	1.065.318,90	704.511,82	676.099,47	735.681,10
OBRAS, INSTALAÇÕES E REFORMAS	0,00	224.000,00	90.272,98	61.593,05	61.593,05	133.727,02
EQUIPAMENTOS E MATERIAIS PERMANENTES	362.000,00	1.577.000,00	975.045,92	642.918,77	614.506,42	601.954,48
SUB-TOTAL DAS DESPESAS	77.180.000,00	81.471.000,00	71.663.887,69	71.155.728,40	68.220.712,89	9.807.112,31
SUPERÁVIT	0,00	0,00	0,00	0,00	0,00	0,00
TOTAL	77.180.000,00	81.471.000,00	71.663.887,69	71.155.728,40	68.220.712,89	9.807.112,31

Rio de Janeiro-RJ, 31 de dezembro de 2019

Eng. Eletricista e de Segurança do Trabalho
Luiz Antonio Cosenza
Presidente do Crea-RJ

314.722.227-68

Eng. Civil Julio Artur Villas Boas
1º Diretor Financeiro

363.751.957-72

Norma Rispoli de Oliveira
Gerente de Planejamento Financeiro
CRC-RJ 085.145/0-1
006.742.157-10

 Evite imprimir. Colabore com o meio ambiente.

Página:3/5

CREA/RJ

Período: 01/01/2019 a 31/12/2019

DEMONSTRATIVO DE EXECUÇÃO DOS RESTOS A PAGAR NÃO PROCESSADOS						
RESTOS A PAGAR NÃO PROCESSADOS	INSCRITOS		LIQUIDADOS	PAGOS	CANCELADOS	SALDO
	EM EXERCÍCIOS ANTERIORES	EM 31 DE DEZEMBRO DO EXERCÍCIO ANTERIOR				
CRÉDITO DISPONÍVEL DESPESA CORRENTE	260.186,33	1.782.762,76	558.031,51	558.031,51	1.039.111,86	445.805,72
OUTRAS DESPESAS CORRENTES	260.186,33	1.782.762,76	558.031,51	558.031,51	1.039.111,86	445.805,72
CRÉDITO DISPONÍVEL DESPESA DE CAPITAL	0,00	766.809,05	614.232,18	614.232,18	0,00	152.576,87
INVESTIMENTOS	0,00	766.809,05	614.232,18	614.232,18	0,00	152.576,87
TOTAL:	260.186,33	2.549.571,81	1.172.263,69	1.172.263,69	1.039.111,86	598.382,59

 Evite imprimir. Colabore com o meio ambiente.

Página:4/5

CREA/RJ

Período: 01/01/2019 a 31/12/2019

DEMONSTRATIVO DE EXECUÇÃO DOS RESTOS A PAGAR PROCESSADOS E NÃO PROCESSADOS LIQUIDADOS					
RESTOS A PAGAR PROCESSADOS E NÃO PROCESSADOS LIQUIDADOS	INSCRITOS		PAGOS	CANCELADOS	SALDO
	EM EXERCÍCIOS ANTERIORES	EM 31 DE DEZEMBRO DO EXERCÍCIO ANTERIOR			
CRÉDITO DISPONÍVEL DESPESA CORRENTE	10.430,13	3.026.710,15	2.891.155,30	140.142,13	5.842,85
PESSOAL E ENCARGOS SOCIAIS	0,00	963.845,57	963.845,57	0,00	0,00
JUROS E ENCARGOS DA DÍVIDA	0,00	175,60	168,64	0,00	6,96
OUTRAS DESPESAS CORRENTES	10.430,13	2.062.688,98	1.927.141,09	140.142,13	5.835,89
CRÉDITO DISPONÍVEL DESPESA DE CAPITAL	0,00	18.646,50	18.646,50	0,00	0,00
INVESTIMENTOS	0,00	18.646,50	18.646,50	0,00	0,00
TOTAL:	10.430,13	3.045.356,65	2.909.801,80	140.142,13	5.842,85

BALANÇO FINANCEIRO (1 E 2 / 3)**CREA/RJ**


Conselho Regional de Engenharia e Agronomia do Rio de Janeiro

CNPJ: 34.260.596/0001-80

Período: 01/01/2019 a 31/12/2019

Balanço Financeiro

INGRESSOS			DISPÊNDIOS		
ESPECIFICAÇÃO	Exercício Atual	Exercício Anterior	ESPECIFICAÇÃO	Exercício Atual	Exercício Anterior
Receita Orçamentária	69.042.225,75	76.170.535,26	Despesa Orçamentária	71.663.887,69	78.983.951,51
RECEITA REALIZADA	69.042.225,75	76.170.535,26	CREDITO EMPENHADO A LIQUIDAR	508.159,29	2.549.571,81
RECEITA CORRENTE	69.042.225,75	76.170.535,26	CREDITO EMPENHADO LIQUIDADO	2.935.015,51	3.045.356,65
RECEITA TRIBUTÁRIA	17.700.238,30	15.395.294,81	CREDITO EMPENHADO – PAGO	68.220.712,89	73.389.023,05
TAXAS PELO EXERCÍCIO DO PODER DE POLÍCIA	17.700.238,30	15.395.294,81	DESPESA CORRENTE	67.544.613,42	72.896.074,35
ANOTAÇÃO DE RESPONSABILIDADE TÉCNICA	17.700.238,30	15.395.294,81	PESSOAL E ENCARGOS SOCIAIS	39.221.113,64	39.153.111,07
RECEITAS DE CONTRIBUIÇÕES	34.004.771,11	41.452.234,56	ENCARGOS PATRONAIS	7.312.858,42	7.626.466,37
ANUIDADES PESSOAS FÍSICAS	22.826.424,90	31.174.743,60	JUROS E ENCARGOS DA DÍVIDA	5.158,03	13.151,82
PESSOAS FÍSICAS DO EXERCÍCIO	22.826.424,90	31.174.743,60	OUTRAS DESPESAS CORRENTES	21.005.483,33	26.103.345,09
ANUIDADES DE PESSOAS JURÍDICAS	11.178.346,21	10.277.490,96	DESPESA DE CAPITAL	676.099,47	492.948,70
PESSOA JURÍDICA DO EXERCÍCIO	11.178.346,21	10.277.490,96	INVESTIMENTOS	676.099,47	492.948,70
RECEITA DE SERVIÇOS	3.534.660,68	3.980.825,94			
EMOLUMENTOS COM INSCRIÇÕES	1.370.595,35	1.862.677,26			
EMOLUMENTOS COM EXPEDIÇÕES DE CARTEIRAS	111.399,68	187.153,77			
EMOLUMENTOS COM EXPEDIÇÕES DE CERTIDÕES	1.829.258,95	1.587.159,38			
EMOLUMENTOS COM VISTOS DE REGISTROS	64.044,48	48.538,80			
RECEITAS DIVERSAS DE SERVIÇOS	159.362,22	295.296,73			
FINANCEIRAS	5.473.459,87	6.348.547,29			


 Evite imprimir. Colabore com o meio ambiente.

Página: 1/3

CREA/RJ

Período: 01/01/2019 a 31/12/2019

INGRESSOS			DISPÊNDIOS		
ESPECIFICAÇÃO	Exercício Atual	Exercício Anterior	ESPECIFICAÇÃO	Exercício Atual	Exercício Anterior
JUROS DE MORA SOBRE ANUIDADES	857.737,82	723.532,70			
JUROS DE MORA SOBRE MULTAS DE INFRAÇÕES	235.644,03	138.888,56			
ATUALIZAÇÃO MONETÁRIA	4.380.078,02	5.486.126,03			
ATUALIZAÇÃO MONETÁRIA SOBRE ANUIDADES	216.711,59	257.260,85			
ATUALIZAÇÃO MONETÁRIA SOBRE MULTAS DE INFRAÇÕES	42.936,67	15.002,76			
MULTAS SOBRE ANUIDADES	2.552.966,53	3.159.024,22			
REMUNERAÇÃO DE DER. BANC. E APLICAÇÕES FINANCEIRAS	1.567.463,23	2.054.838,20			
TRANSFERÊNCIAS CORRENTES	689.893,32	836.972,34			
OUTRAS RECEITAS CORRENTES	7.639.202,47	8.156.660,32			
DÍVIDA ATIVA	6.424.558,39	7.069.595,57			
MULTAS DE INFRAÇÕES	1.149.390,20	1.062.368,57			
INDENIZAÇÕES E RESTITUIÇÕES	59.321,30	17.829,50			
RECEITAS NÃO IDENTIFICADAS	5.932,58	6.866,68			
Transferências Financeiras Recebidas			Transferências Financeiras Concedidas		
Recebimentos Extraorçamentários	24.837.533,25	28.245.354,72	Pagamentos Extraorçamentários	25.741.026,78	27.112.507,57
Inscrição de Restos a Pagar Não Processados	508.159,29	2.549.571,81	Pagamentos de Restos a Pagar Não Processados	1.172.263,69	1.178.456,98
Inscrição de Restos a Pagar Processados	2.935.015,51	3.045.356,65	Pagamentos de Restos a Pagar Processados	2.909.801,80	3.481.921,19
Depósitos Restituíveis e Valores Vinculados	5.489.174,43	5.090.866,48	Depósitos Restituíveis e Valores Vinculados	5.198.793,08	5.314.988,80
Outros Recebimentos Extraorçamentários	15.905.184,02	17.559.559,78	Outros Pagamentos Extraorçamentários	16.460.168,21	17.137.140,60
Saldo em espécie do Exercício Anterior	19.683.744,30	21.364.313,40	Saldo em espécie para o Exercício Seguinte	16.158.588,83	19.683.744,30
Caixa e Equivalente de Caixa	19.683.744,30	21.364.313,40	Caixa e Equivalente de Caixa	16.158.588,83	19.683.744,30
Depósitos. Rest. Vlr. Vinculados			Depósitos. Rest. Vlr. Vinculados		

 Evite imprimir. Colabore com o meio ambiente.

Página: 2/3

BALANÇO FINANCEIRO (3 / 3)

CREA/RJ

Período: 01/01/2019 a 31/12/2019

Total:	113.563.503,30	125.780.203,38	113.563.503,30	125.780.203,38
--------	----------------	----------------	----------------	----------------

Rio de Janeiro-RJ, 31 de dezembro de 2019

Eng. Eletricista e de Segurança do Trabalho Luiz Antonio Cosenza Presidente do Crea-RJ 314.722.227-68	Eng. Civil Julio Artur Villas Boas 1º Diretor Financeiro 363.751.957-72	Norma Rispoli de Oliveira Gerente de Planejamento Financeiro CRC-RJ 085.145/0-1 006.742.157-10
--	---	---

VARIAÇÕES PATRIMONIAIS (1 / 2)

CREA/RJ

Conselho Regional de Engenharia e Agronomia do Rio de Janeiro

CNPJ: 34.260.596/0001-80

Período: 01/01/2019 a 31/12/2019

Variações Patrimoniais

VARIAÇÕES PATRIMONIAIS QUANTITATIVAS					
	Exercício Atual	Exercício Anterior		Exercício Atual	Exercício Anterior
VARIAÇÃO PATRIMONIAL AUMENTATIVA	115.901.100,63	126.379.939,75	VARIAÇÃO PATRIMONIAL DIMINUTIVA	110.814.943,23	110.130.981,57
IMPOSTOS, TAXAS E CONTRIBUIÇÕES DE MELHORIA	17.700.238,30	15.329.837,25	PESSOAL E ENCARGOS	45.117.143,11	44.901.744,66
TAXAS	17.700.238,30	15.329.837,25	REMUNERAÇÃO DE PESSOAL	27.377.046,62	27.209.642,55
TAXAS PELO EXERCÍCIO DO PODER DE POLÍCIA	17.700.238,30	15.329.837,25	REMUNERAÇÃO A PESSOAL - RPPS	27.377.046,62	27.209.642,55
CONTRIBUIÇÕES	36.593.659,62	45.255.242,61	ENCARGOS PATRONAIS	8.097.329,97	8.433.479,96
CONTRIBUIÇÕES SOCIAIS	36.593.659,62	45.255.242,61	ENCARGOS PATRONAIS - RPPS	8.097.329,97	8.433.479,96
CONTRIBUIÇÕES SOCIAIS	36.593.659,62	45.255.242,61	BENEFÍCIOS A PESSOAL	8.953.513,42	7.917.453,89
EXPLORAÇÃO E VENDA DE BENS, SERVIÇOS E DIREITOS	3.534.224,29	3.977.631,95	BENEFÍCIOS A PESSOAL - RPPS	8.953.513,42	7.917.453,89
EXPLORAÇÃO DE BENS DIREITOS E PRESTAÇÃO DE SERVIÇOS	3.534.224,29	3.977.631,95	OUTRAS VARIAÇÕES PATRIMONIAIS DIMINUTIVAS - PESSOAL E ENCARGOS	689.253,10	1.341.168,26
VALOR BRUTO DE EXPLORAÇÃO DE BENS E DIREITOS E PRESTAÇÃO DE SERVIÇOS	3.534.224,29	3.977.631,95	INDENIZAÇÕES E RESTITUIÇÕES TRABALHISTAS	689.253,10	1.341.168,26
VARIAÇÕES PATRIMONIAIS AUMENTATIVAS FINANCEIRAS	3.044.863,20	3.973.199,94	BENEFÍCIOS PREVIDENCIÁRIOS E ASSISTENCIAIS	173.249,34	143.995,50
JUROS E ENCARGOS DE EMPRÉSTIMOS E FINANCIAMENTOS CONCEDIDOS	0,00	2.017,46	BENEFÍCIOS EVENTUAIS	173.249,34	143.995,50
JUROS E ENCARGOS DE EMPRÉSTIMOS CONCEDIDOS	0,00	2.017,46	OUTROS BENEFÍCIOS EVENTUAIS	173.249,34	143.995,50
JUROS E ENCARGOS DE MORA	23.674,12	1.847,88	USO DE BENS, SERVIÇOS E CONSUMO DE CAPITAL FIXO	13.046.903,43	15.304.941,55
JUROS E ENCARGOS DE MORA SOBRE FORNECIMENTOS DE BENS E SERVIÇOS	23.674,12	1.847,88	USO DE MATERIAL DE CONSUMO	652.834,79	1.279.687,21
VARIAÇÕES MONETÁRIAS E CAMBIAIS	80.939,45	147.765,50	CONSUMO DE MATERIAL	652.834,79	1.279.687,21
OUTRAS VARIAÇÕES MONETÁRIAS E CAMBIAIS	80.939,45	147.765,50	SERVIÇOS	10.711.382,26	11.735.443,32
OUTRAS VARIAÇÕES PATRIMONIAIS AUMENTATIVAS - FINANCEIRAS	2.940.249,63	3.821.569,10	DIARIAS	584.588,17	570.118,67
MULTAS SOBRE ANUIDADES	2.940.249,63	3.821.569,10	SERVIÇOS TERCEIROS - PESSOAS FÍSICAS	763.452,89	762.924,53
TRANSFERÊNCIAS RECEBIDAS	689.893,32	836.972,34	SERVIÇOS TERCEIROS - PESSOAS JURÍDICAS	9.363.341,20	10.402.400,12
TRANSFERÊNCIAS INTRAGOVERNAMENTAIS	689.893,32	836.972,34	DEPRECIACAO, AMORTIZACAO E EXAUSTAO	1.682.686,38	2.289.811,02
TRANSFERÊNCIAS INTRAGOVERNAMENTAIS	689.893,32	836.972,34	DEPRECIACAO	1.682.686,38	2.289.811,02
VALORIZAÇÃO E GANHOS COM ATIVOS	0,00	4.207.428,36	VARIAÇÕES PATRIMONIAIS DIMINUTIVAS FINANCEIRAS	811.122,81	1.116.700,89
REAVALIÇÃO DE ATIVOS	0,00	4.207.428,36	JUROS E ENCARGOS DE EMPRÉSTIMOS E FINANCIAMENTOS OBTIDOS	805.876,17	1.103.373,47
REAVALIÇÃO DE IMOBILIZADO	0,00	4.207.428,36	OUTROS JUROS E ENCARGOS DE EMPRÉSTIMOS E FINANCIAMENTOS	805.876,17	1.103.373,47
OUTRAS VARIAÇÕES PATRIMONIAIS AUMENTATIVAS	54.338.221,90	52.799.627,30	JUROS E ENCARGOS DE MORA	5.246,64	13.327,42

Evite imprimir. Colabore com o meio ambiente.

Página: 1/2

VARIAÇÕES PATRIMONIAIS (2 / 2)

CREA/RJ

Período: 01/01/2019 a 31/12/2019

	Exercício Atual	Exercício Anterior		Exercício Atual	Exercício Anterior
VARIAÇÃO PATRIMONIAL AUMENTATIVA A CLASSIFICAR	620.014,56	638.490,95	OUTROS JUROS E ENCARGOS DE MORA	5.246,64	13.327,42
RECEITAS NÃO IDENTIFICADAS	620.014,56	638.490,95	TRANSFERÊNCIAS CONCEDIDAS	905.046,90	5.388.675,55
DIVERSAS VARIAÇÕES PATRIMONIAIS AUMENTATIVAS	53.718.207,34	52.161.136,35	TRANSFERÊNCIAS INTRAGOVERNAMENTAIS	661.355,12	658.835,58
MULTAS ADMINISTRATIVAS	1.144.866,56	1.062.368,57	TRANSFERÊNCIAS INTRAGOVERNAMENTAIS	661.355,12	658.835,58
INDENIZAÇÕES	59.321,30	17.829,50	TRANSFERÊNCIAS A INSTITUIÇÕES PRIVADAS	243.691,78	4.729.839,97
REVERSÃO DE PROVISÕES	351.141,53	76.233,09	TRANSFERÊNCIAS A INSTITUIÇÕES PRIVADAS SEM FINS LUCRATIVOS	243.691,78	4.729.839,97
DÍVIDA ATIVA	52.022.735,82	50.837.505,35	DESVALORIZAÇÃO E PERDA DE ATIVOS	41.113.964,72	42.217.541,55
VARIAÇÕES PATRIMONIAIS AUMENTATIVAS DECORRENTES DE FATOS GERADORES DIVERSOS	140.142,13	167.199,84	REDUÇÃO A VALOR RECUPERAVEL E AJUSTE PARA PERDAS	41.113.964,72	42.217.541,55
			REDUÇÃO A VALOR RECUPERAVEL DE IMOBILIZADO	171,21	2.534.676,45
			VARIAÇÃO PATRIMONIAL DIMINUTIVA COM PROVISÃO PARA PERDAS DE CRÉDITOS	41.113.793,51	39.682.865,10
			TRIBUTÁRIAS	493.451,86	424.333,15
			IMPOSTOS, TAXAS E CONTRIBUIÇÕES DE MELHORIA	315.216,79	145.763,15
			IMPOSTOS	315.216,79	145.763,15
			CONTRIBUIÇÕES	178.235,07	278.570,00
			CONTRIBUIÇÕES SOCIAIS	178.235,07	278.570,00
			OUTRAS VARIAÇÕES PATRIMONIAIS DIMINUTIVAS	9.154.061,06	633.048,72
			DIVERSAS VARIAÇÕES PATRIMONIAIS DIMINUTIVAS	9.154.061,06	633.048,72
			VARIAÇÕES PATRIMONIAIS DIMINUTIVAS DECORRENTES DE FATOS GERADORES DIVERSOS	9.154.061,06	633.048,72
Total das Variações Ativas :	115.901.100,63	126.379.939,75	Total das Variações Passivas :	110.814.943,23	110.130.981,57
			RESULTADO PATRIMONIAL		
Déficit do Exercício			Superávit do Exercício	5.086.157,40	16.248.958,18
Total	115.901.100,63	126.379.939,75	Total	115.901.100,63	126.379.939,75

Rio de Janeiro-RJ, 31 de dezembro de 2019

Eng. Eletricista e de Segurança do Trabalho
Luiz Antonio Cosenza
Presidente do Crea-RJ

314.722.227-68

Eng. Civil Julio Artur Villas Boas
1º Diretor Financeiro

363.751.957-72

Norma Ríspoli de Oliveira
Gerente de Planejamento Financeiro
CRC-RJ 085.145/0-1
006.742.157-10

Impresso em: 27/07/2020 13:06

Página:2/2

 Evite imprimir. Colabore com o meio ambiente.

DEMONSTRAÇÃO DO FLUXO DE CAIXA (1 / 2)

CREA/RJ

Conselho Regional de Engenharia e Agronomia do Rio de Janeiro
CNPJ: 34.260.596/0001-80

Período: 01/01/2019 a 31/12/2019

Demonstração dos Fluxos de Caixa

	Exercício Atual	Exercício Anterior
FLUXO DE CAIXA DAS ATIVIDADES DAS OPERAÇÕES		
INGRESSOS		
RECEITA CORRENTE	69.042.225,75	76.170.535,26
RECEITA TRIBUTÁRIA	17.700.238,30	15.395.294,81
TAXAS PELO EXERCÍCIO DO PODER DE POLÍCIA	17.700.238,30	15.395.294,81
ANOTAÇÃO DE RESPONSABILIDADE TÉCNICA	17.700.238,30	15.395.294,81
RECEITAS DE CONTRIBUIÇÕES	34.004.771,11	41.452.234,56
ANUIDADES PESSOAS FÍSICAS	22.826.424,90	31.174.743,60
PESSOAS FÍSICAS DO EXERCÍCIO	22.826.424,90	31.174.743,60
ANUIDADES DE PESSOAS JURÍDICAS	11.178.346,21	10.277.490,96
PESSOA JURÍDICA DO EXERCÍCIO	11.178.346,21	10.277.490,96
RECEITA DE SERVIÇOS	3.534.660,68	3.980.825,94
EMOLUMENTOS COM INSCRIÇÕES	1.370.595,35	1.862.677,26
EMOLUMENTOS COM EXPEDIÇÕES DE CARTEIRAS	111.399,68	187.153,77
EMOLUMENTOS COM EXPEDIÇÕES DE CERTIDÕES	1.829.258,95	1.587.159,38
EMOLUMENTOS COM VISTOS DE REGISTROS	64.044,48	48.538,80
RECEITAS DIVERSAS DE SERVIÇOS	159.362,22	295.296,73
FINANCEIRAS	5.473.459,87	6.348.547,29
JUROS DE MORA SOBRE ANUIDADES	857.737,82	723.532,70
JUROS DE MORA SOBRE MULTAS DE INFRAÇÕES	235.644,03	138.888,56
ATUALIZAÇÃO MONETÁRIA	4.380.078,02	5.486.126,03
ATUALIZAÇÃO MONETÁRIA SOBRE ANUIDADES	216.711,59	257.260,85
ATUALIZAÇÃO MONETÁRIA SOBRE MULTAS DE INFRAÇÕES	42.936,67	15.002,76
MULTAS SOBRE ANUIDADES	2.552.966,53	3.159.024,22
REMUNERAÇÃO DE DEP. BANC. E APLICAÇÕES FINANCEIRAS	1.567.463,23	2.054.838,20
TRANSFERÊNCIAS CORRENTES	689.893,32	836.972,34
OUTRAS RECEITAS CORRENTES	7.639.202,47	8.156.660,32
DÍVIDA ATIVA	6.424.558,39	7.069.595,57
MULTAS DE INFRAÇÕES	1.149.390,20	1.062.368,57
INDENIZAÇÕES E RESTITUIÇÕES	59.321,30	17.829,50
RECEITAS NÃO IDENTIFICADAS	5.932,58	6.866,68
OUTROS INGRESSOS	21.394.358,45	22.650.426,26
DESEMBOLSOS		
DESPESA CORRENTE	67.544.613,42	72.896.074,35
PESSOAL E ENCARGOS SOCIAIS	39.221.113,64	39.153.111,07
ENCARGOS PATRONAIS	7.312.858,42	7.626.466,37
JUROS E ENCARGOS DA DÍVIDA	5.158,03	13.151,82
OUTRAS DESPESAS CORRENTES	21.005.483,33	26.103.345,09
OUTROS DESEMBOLSOS	25.741.026,78	27.112.507,57
FLUXO DE CAIXA LÍQUIDO DAS ATIVIDADES DAS OPERAÇÕES	-2.849.056,00	-1.187.620,40
FLUXO DE CAIXA DAS ATIVIDADES DE INVESTIMENTO		
INGRESSOS		
DESEMBOLSOS		
INVESTIMENTOS	676.099,47	492.948,70
FLUXO DE CAIXA LÍQUIDO DAS ATIVIDADES DE INVESTIMENTO	-676.099,47	-492.948,70
FLUXO DE CAIXA DAS ATIVIDADES DE FINANCIAMENTO		
INGRESSOS		
DESEMBOLSOS		

DEMONSTRAÇÃO DO FLUXO DE CAIXA (2 / 2)

CREA/RJ

Período: 01/01/2019 a 31/12/2019

	Exercício Atual	Exercício Anterior
FLUXO DE CAIXA LÍQUIDO DAS ATIVIDADES DE FINANCIAMENTO	0,00	0,00
APURAÇÃO DO FLUXO DE CAIXA DO PERÍODO		
GERAÇÃO LÍQUIDA DE CAIXA E EQUIVALENTES DE CAIXA	-3.525.155,47	-1.680.569,10
CAIXA E EQUIVALENTES DE CAIXA INICIAL	19.683.744,30	21.364.313,40
CAIXA E EQUIVALENTES DE CAIXA FINAL	16.158.588,83	19.683.744,30

Rio de Janeiro-RJ, 31 de dezembro de 2019

Eng. Eletrônica e de Segurança do Trabalho
Luz Antonio Cosenza
Presidente do Crea-RJ

314.722.227-68

Eng. Civil Julio Artur Vilas Boas
1º Diretor Financeiro

363.751.957-72

Norma Rispoli de Oliveira
Gerente de Planejamento Financeiro

CRC-RJ 085.145/0-1
006.742.157-10



ANEXOS

ANEXO 1 – APROVAÇÃO DA PRESTAÇÃO DE CONTAS DE 2019 PELO PLENÁRIO



SERVIÇO PÚBLICO FEDERAL

CONSELHO REGIONAL DE ENGENHARIA E AGRONOMIA DO RIO DE JANEIRO
CREA-RJ

Reunião : (x) Ordinária Nº 1.560
 () Extraordinária nº

Decisão Plenária : PL/RJ nº 00087/2020

Referência : Deliberações COTC/RJ nº 001/2020

Interessado : Crea-RJ

EMENTA Aprova o Balanço Patrimonial do exercício de 2019

DECISÃO

O Plenário de Conselho Regional de Engenharia e Agronomia do Rio de Janeiro – Crea-RJ, apreciando a Prestação de Contas do exercício de 2019; considerando a Deliberação COTC/RJ nº 001/2020, de 18 de fevereiro de 2020, que analisa a Prestação de Contas do exercício de 2019; considerando o inciso II do art. 158 do Regimento do Crea, que compete a Comissão de Orçamento e Tomada de Contas, apreciar e deliberar sobre a prestação de contas anual a ser encaminhada ao Plenário do Crea e após ao Confea para apreciação; considerando conforme o registro do Balanço Patrimonial do exercício de 2019; considerando que a Comissão de Orçamento e Tomada de Contas - COTC, deliberou recomendar a aprovação da Prestação de Contas do exercício de 2019 e encaminhar o Balanço Patrimonial para análise e submeter ao Plenário para apreciação; considerando a Decisão da Diretoria do Crea-RJ, DD/RJ nº 006/2020, de 20 de fevereiro de 2020, que aprova o Balanço Patrimonial do exercício de 2019; considerando o que dispõe o inciso XXVI do art. 9º do Regimento do Crea-RJ, **DECIDIU** com 70 (setenta) votos favoráveis e 2 (duas) abstenções, aprovar o Balanço Patrimonial do exercício de 2019, conforme a Deliberação da Comissão de Orçamento e Tomada de Contas - COTC/RJ nº 001/2020, de 18 de fevereiro de 2020. Presidiu a sessão o senhor Engenheiro Eletricista-Eletrotécnica e de Segurança do Trabalho **LUIZ ANTONIO COSENZA**. Votaram favoravelmente os senhores conselheiros regionais ABILIO BORGES, ABILIO VALÉRIO TOZINI, ADRIANO CELIO MAGALHÃES SAMPAIO, ALBERICO MARTINS MENDONÇA, ALBERTO DE SOUZA LEMOS, ALBERTO RODRIGUES MACHADO, ALCEBIADES FONSECA, ALEXANDRE JULIO LOPES DE ALMEIDA, ALFREDO DE LIMA FILHO, ALVARO JOSE BOARETO MENDES, ANA PAULA SANT'ANNA MASIERO, ANTERO JORGE PARAHYBA, ANTONIO CARLOS SOUTELLINHO DA COSTA, ANTONIO EULALIO PEDROSA ARAÚJO, CARLOS ALBERTO DA CRUZ, CARLOS EDUARDO DA SILVA PEREIRA LEITE, CARLOS ROBERTO GONÇALVES TOURINHO, CARMEN LÚCIA PETRAGLIA, CATARINA LUIZA DE ARAÚJO, CLÁDICE NÓBILE DINIZ, CLAUDIO VIDAL TEIXEIRA, DEBORA CANDEIAS MARQUES DE MOURA, EDUARDO SOARES DI SABATINO GUIMARÃES, ELIO RICARDO MORAES PACHECO, ELTON VIEIRA LEITE, ESTELLITO RANGEL JUNIOR, FABIO PALMEIRO DO AMARAL, FLAVIO RIBEIRO RAMOS, FRANCIS BOGOSSIAN, FRANCISCO JOSE DE BARRIOS CAVALCANTI, GUARACI CORRÊA PORTO, HELIO SUÉVO RODRIGUEZ, HELOÍ JOSE FERNANDES MOREIRA, ITAMAR MARQUES DA SILVA JUNIOR, IVAN PEREIRA DE ABREU, IVAN RIBEIRO DA CONCEIÇÃO, JORGE LUIS DA ROCHA FERREIRA, JORGE MENDES VIEIRA DE CARVALHO, JOSE CESAR DA SILVA LOROZA,



SERVIÇO PÚBLICO FEDERAL

**CONSELHO REGIONAL DE ENGENHARIA E AGRONOMIA DO RIO DE JANEIRO
CREA-RJ**

LEONARDO DA COSTA LOPES, LUIZ ALEXANDRE MOSCA CUNHA, LUIZ CARLOS DA SILVA GOMES, LUIZ DE ARAÚJO BICALHO, MARCIO DE QUEIROZ RIBEIRO, MARCIO PATUSCO LANA LOBO, MARCO ANTONIO BARBOSA, MARCOS AURELIO BARCELOS, MARIA VIRGINIA MARTINS BRANDÃO, MARIO DE OLIVEIRA MACHADO, MIGUEL ANTONIO BAHURY JUNIOR, MIGUEL SANTOS LEITE SAMPAIO, MILTON NAZARENO RAMOS NEVES, NELSON MARINO CEIA, NELSON RODRIGUES DE ANDRADE, ORLANDO LUIZ ORLANDI, PAULO CESAR SMITH METRI, PAULO DA SILVA CAPELLA, PEDRO PAULO THOBIAS FERREIRA DOS SANTOS, RACHEL CRISTINA SANTOS PIRES, RAFAEL OLIVEIRA DA MOTA, RAIMUNDO LUIZ NEVES NOGUEIRA, REGINA CONCEIÇÃO CORRÊA DA SILVA MONIZ RIBEIRO, RICARDO DA SILVA PEREIRA, RICARDO JOSE MOTTA LOPES, RICARDO LATGÉ MILWARD DE AZEVEDO, RITA DE CASSIA TEIXEIRA ABADÉ FRANCO, RUBENS MASCARENHAS DA GAMA, WILSON MANOEL DA CRUZ FILHO, WOLNEY GONÇALVES DE LIMA e YASMIN DA SILVA JULIACE. Abstiveram-se de votar os senhores conselheiros regionais MARIANO DE OLIVEIRA MOREIRA e VAGNER DA SILVA OLIVEIRA. Deixaram de registrar o voto os senhores conselheiros regionais EUZEBIO JOSE GIL e RICARDO RIOS.

Cientifique-se e cumpra-se.

Rio de Janeiro, 2 de março de 2020.

Luiz Antonio Cosenza
Engenheiro Eletricista e de Segurança do Trabalho
Presidente do Crea-RJ

ANEXO 2 – ROL DE RESPONSÁVEIS 2019

ROL DE RESPONSÁVEIS - CONSELHEIROS REGIONAIS		
NOME	MODALIDADE	MANDATO
ABILIO VALERIO TOZINI	ENGENHEIRO QUÍMICO	1º JAN 2017 a 31 DEZ 2019
ADRIANO CELIO MAGALHÃES SAMPAIO	GEÓLOGO	1º JAN 2018 a 31 DEZ 2020
ALCEBIADES FONSECA	ENGENHEIRO ELETRICISTA - INDUSTRIAL ELÉTRICA E DE OPERAÇÃO ELETRICIDADE	1º JAN 2019 a 31 DEZ 2021
ALEXANDRE JULIO LOPES DE ALMEIDA	ENGENHEIRO CIVIL	1º JAN 2019 a 31 DEZ 2021
ALEXANDRE SHEREMETIEFF JUNIOR	ENGENHEIRO MECÂNICO	1º JAN 2017 a 31 DEZ 2019
ALEXANDRE VACCHIANO DE ALMEIDA	ENGENHEIRO ELETRICISTA	1º JAN 2017 a 31 DEZ 2019
ALFREDO DE LIMA FILHO	ENGENHEIRO MECÂNICO	1º JAN 2018 a 31 DEZ 2020
ALLINE OLIVEIRA GONÇALVES	ENGENHEIRA DE PRODUÇÃO E DE SEGURANÇA DO TRABALHO	1º JAN 2018 a 31 DEZ 2020 Obs.: LICENCIADA DE 17.06.2019 a 17.09.2019
ALVARO CÉSAR DA COSTA RIBEIRO	ENGENHEIRO ELETRICISTA E DE SEGURANÇA DO TRABALHO	1º JAN 2017 a 31 DEZ 2019
ANA PAULA SANT'ANNA MASIERO	ENGENHEIRA CIVIL	1º JAN 2019 a 31 DEZ 2021
ANDRÉ GRANATO DA SILVA CASTRO	ENGENHEIRO MECÂNICO E DE SEGURANÇA DO TRABALHO	1º JAN 2017 a 31 DEZ 2019
ANDRÉ RAEI GOMES	ENGENHEIRO CIVIL E DE SEGURANÇA DO TRABALHO	1º JAN 2017 a 31 DEZ 2019
ANGELO RAFAEL GRECO	ENGENHEIRO FLORESTAL	1º JAN 2017 a 31 DEZ 2019
ANTERO JORGE PARAHYBA	ENGENHEIRO CIVIL	1º JAN 2018 a 31 DEZ 2020
ANTÔNIO CARLOS DA FONSECA SARQUIS	ENGENHEIRO CIVIL	1º JAN 2018 a 31 DEZ 2020
ANTONIO CARLOS SOUTELLINHO DA COSTA	ENGENHEIRO ELETRICISTA-ELETROTÉCNICA E DE SEG. DO TRABALHO	1º JAN 2017 a 31 DEZ 2019
CARLA BERNADETE MADUREIRA CRUZ	ENGENHEIRA CARTÓGRAFA	1º JAN 2019 a 31 DEZ 2021 OBS.: PASSOU À CONDIÇÃO DE TITULAR EM 19 MAR 2019, FACE À RENÚNCIA DA GEÓGRAFA ELIZABETH M. FEITOSA DA ROCHA DE SOUZA, EM 07 MAR 2019.
CARLOS ALBERTO DA CRUZ	ENGENHEIRO ELETRICISTA	1º JAN 2019 a 31 DEZ 2021
CARLOS EDUARDO DA SILVA PEREIRA LEITE	ENGENHEIRO CIVIL	1º JAN 2019 a 31 DEZ 2021
CARLOS ROBERTO GONÇALVES TOURINHO	ENGENHEIRO MECÂNICO E DE AUTOMÓVEIS	1º JAN 2017 a 31 DEZ 2019
CARMEN LÚCIA PETRAGLIA	ENGENHEIRA CIVIL	1º JAN 2019 a 31 DEZ 2021
CELSO NARCIZO VOLOTÃO	ENGENHEIRO MECÂNICO E DE OPERAÇÃO FABRICAÇÃO MECÂNICA	1º JAN 2017 a 31 DEZ 2019
CERES REGINA DE SANTA ROSA	ENGENHEIRA ELETRICISTA	1º JAN 2019 a 31 DEZ 2021
CESAR MAURICIO GOMES DUARTE PEREIRA	ENGENHEIRO MECÂNICO	1º JAN 2017 a 31 DEZ 2019
CLÁDICE NÓBILE DINIZ	ENGENHEIRA NAVAL	1º JAN 2019 a 31 DEZ 2021
CLAUDIO RIBEIRO CARVALHO	ENGENHEIRO CIVIL	1º JAN 2019 a 31 DEZ 2021
CRISTINA MITIKO HAYASSAKA	ENGENHEIRA DE PRODUÇÃO	1º JAN 2018 a 31 DEZ 2020
EDUARDO JOSÉ COSTA KONIG DA SILVA	ENGENHEIRO CIVIL	1º JAN 2017 a 31 DEZ 2019
EDUARDO SOARES DI SABATINO GUIMARÃES	ENGENHEIRO ELETRICISTA	1º JAN 2018 a 31 DEZ 2020
ELIO RICARDO MORAES PACHECO	ENGENHEIRO ELETRICISTA E DE SEGURANÇA DO TRABALHO	1º JAN 2019 a 31 DEZ 2021

ELIZABETH MARIA FEITOSA DA ROCHA DE SOUZA	GEÓGRAFA	1º JAN 2019 a 31 DEZ 2021 Obs.: RENUNCIOU EM 07 MAR 2019
ERICK BRAGA FERRÃO GALANTE	ENGENHEIRO QUÍMICO E DE SEGURANÇA DO TRABALHO	1º JAN 2019 a 31 DEZ 2021
ESTELLITO RANGEL JUNIOR	ENGENHEIRO ELETRICISTA	1º JAN 2018 a 31 DEZ 2020
FABIO PALMEIRO DO AMARAL	GEÓGRAFO	1º JAN 2018 a 31 DEZ 2020
FERNANDO LEITE SIQUEIRA	ENGENHEIRO ELETRICISTA	1º JAN 2017 a 31 DEZ 2019
FLÁVIO CASTRO DA SILVA	ENGENHEIRO AGRÍCOLA E DE SEGURANÇA DO TRABALHO	1º JAN 2017 a 31 DEZ 2019
FLAVIO RIBEIRO RAMOS	ENGENHEIRO MECÂNICO	1º JAN 2018 a 31 DEZ 2020
FRANCIS BOGOSSIAN	ENGENHEIRO CIVIL	1º JAN 2017 a 31 DEZ 2019
FRANCISCO DAS CHAGAS CAMÉLO DE SOUZA	ENGENHEIRO CIVIL	1º JAN 2018 a 31 DEZ 2020
GILBERTO PENTEADO DIAS	ENGENHEIRO MECÂNICO	1º JAN 2017 a 31 DEZ 2019
GUARACI CORRÊA PORTO	ENGENHEIRO CIVIL	1º JAN 2019 a 31 DEZ 2021
HEITOR FERNANDES MOTHÉ FILHO	GEÓLOGO	1º JAN 2017 a 31 DEZ 2019
HELIO SUÉVO RODRIGUEZ	ENGENHEIRO CIVIL	1º JAN 2019 a 31 DEZ 2021
HELOI JOSÉ FERNANDES MOREIRA	ENGENHEIRO ELETRICISTA	1º JAN 2019 a 31 DEZ 2021
HENRIQUE GUSTAVO SANTOS FRICKMANN	ENGENHEIRO CIVIL	1º JAN 2017 a 31 DEZ 2019
ITAMAR MARQUES DA SILVA JUNIOR	ENGENHEIRO INDUSTRIAL-TELECOMUNICAÇÕES	1º JAN 2018 a 31 DEZ 2020
IVAN PEREIRA DE ABREU	METEOROLOGISTA	1º JAN 2019 a 31 DEZ 2021
IVAN RIBEIRO DA CONCEIÇÃO	ENGENHEIRO CIVIL	1º JAN 2019 a 31 DEZ 2021
JAQUES SHERIQUE	ENGENHEIRO DE SEGURANÇA DO TRABALHO E MECÂNICO	1º JAN 2018 a 31 DEZ 2020
JORGE LUIZ MUNIZ DE MATOS	ENGENHEIRO CIVIL	1º JAN 2017 a 31 DEZ 2019
JOSE CESAR DA SILVA LOROZA	ENGENHEIRO MECÂNICO	1º JAN 2019 a 31 DEZ 2021
JULIO ARTUR VILLAS BOAS	ENGENHEIRO CIVIL	1º JAN 2019 a 31 DEZ 2021
LEONARDO DA COSTA LOPES	ENGENHEIRO AGRÔNOMO	1º JAN 2018 a 31 DEZ 2020
LUIS MAURO SAMPAIO MAGALHÃES	ENGENHEIRO FLORESTAL	1º JAN 2017 a 31 DEZ 2019
LUIZ ALEXANDRE MOSCA CUNHA	ENGENHEIRO DE SEGURANÇA DO TRABALHO E QUÍMICO	1º JAN 2017 a 31 DEZ 2019
LUIZ DE ARAÚJO BICALHO	ENGENHEIRO METALURGISTA	1º JAN 2018 a 31 DEZ 2020
LUIZ EDMUNDO HORTA BARBOSA DA COSTA LEITE	ENGENHEIRO MECÂNICO	1º JAN 2017 a 31 DEZ 2019
MARCIO DE QUEIROZ RIBEIRO	ENGENHEIRO CIVIL E DE SEGURANÇA DE TRÂNSITO	1º JAN 2017 a 31 DEZ 2019
MARCIO FRAZÃO GUIMARÃES LINS	ENGENHEIRO METALÚRGICO	1º JAN 2019 a 31 DEZ 2021
MARCIO PATUSCO LANA LOBO	ENGENHEIRO ELETRICISTA	1º JAN 2018 a 31 DEZ 2020
MARCO ANTONIO BARBOSA	ENGENHEIRO MECÂNICO	1º JAN 2019 a 31 DEZ 2021
MARCOS ANTÔNIO DE CARVALHO ROCHA	ENGENHEIRO MECÂNICO	1º JAN 2017 a 31 DEZ 2019
MARCOS AURELIO BARCELOS	ENGENHEIRO ELETRICISTA E DE SEGURANÇA DE TRÂNSITO	1º JAN 2018 a 31 DEZ 2020
MARIA ALICE IBAÑEZ DUARTE	ENGENHEIRA QUÍMICA	1º JAN 2018 a 31 DEZ 2020
MARIA VIRGINIA MARTINS BRANDÃO	ENGENHEIRA ELETRICISTA	1º JAN 2018 a 31 DEZ 2020

MÁRIO DE OLIVEIRA MACHADO	ENGENHEIRO CIVIL	1º JAN 2019 a 31 DEZ 2021
MAYRA DE CASTILHO BIELSCHOWSKY	ENGENHEIRA CIVIL	1º JAN 2017 a 31 DEZ 2019
MIGUEL ANTONIO BAHURY JUNIOR	ENGENHEIRO ELETRICISTA – ELETRÔNICA	1º JAN 2017 a 31 DEZ 2019
MIGUEL SANTOS LEITE SAMPAIO	ENGENHEIRO ELETRICISTA	1º JAN 2018 a 31 DEZ 2020
NILO OVÍDIO LIMA PASSOS	ENGENHEIRO CIVIL	1º JAN 2017 a 31 DEZ 2019
ORLANDO LUIZ ORLANDI	ENGENHEIRO NAVAL	1º JAN 2018 a 31 DEZ 2020
PAULO CESAR SMITH METRI	ENGENHEIRO MECÂNICO	1º JAN 2017 a 31 DEZ 2019
PAULO DA SILVA CAPELLA	ENGENHEIRO MECÂNICO	1º JAN 2019 a 31 DEZ 2021
PEDRO PASCOAL SAVA	ENGENHEIRO CIVIL	1º JAN 2017 a 31 DEZ 2019
PEDRO PAULO THOBIAS FERREIRA DOS SANTOS	ENGENHEIRO MECÂNICO E DE SEGURANÇA DO TRABALHO	1º JAN 2019 a 31 DEZ 2021
RAFAEL OLIVEIRA DA MOTA	ENGENHEIRO METALURGISTA	1º JAN 2018 a 31 DEZ 2020
RAIMUNDO LUIZ NEVES NOGUEIRA	ENGENHEIRO CIVIL	1º JAN 2019 a 31 DEZ 2021
RICARDO DA SILVA PEREIRA	ENGENHEIRO FLORESTAL	1º JAN 2018 a 31 DEZ 2020
RICARDO JOSÉ MOTTA LOPES	ENGENHEIRO ELETRICISTA	1º JAN 2018 a 31 DEZ 2020
RICARDO LATGÉ MILWARD DE AZEVEDO	GEÓLOGO	1º JAN 2019 a 31 DEZ 2021
RICARDO RIOS	ENGENHEIRO MECÂNICO E DE SEGURANÇA DO TRABALHO	1º JAN 2017 a 31 DEZ 2019
RIVAMAR DA COSTA MUNIZ	ENGENHEIRO CIVIL	1º JAN 2017 a 31 DEZ 2019
ROBERTA DE QUEIROZ LIMA	ENGENHEIRA MECÂNICA	1º JAN 2019 a 31 DEZ 2021 Obs.: MANDATO EXTINTO A PARTIR DE 05 OUT 20, POR FORÇA DO ART. 50 DA LEI 5.194/66
RUBENS MASCARENHAS DA GAMA	ENGENHEIRO MECÂNICO	1º JAN 2019 a 31 DEZ 2021
SAID SERGIO MARTINS AUATT	ENGENHEIRO MECÂNICO	1º JAN 2017 a 31 DEZ 2019
SERGIO NISKIER	ENGENHEIRO CIVIL E DE SEGURANÇA DO TRABALHO	1º JAN 2017 a 31 DEZ 2019
UIARA MARTINS DE CARVALHO	GEÓGRAFA	1º JAN 2017 a 31 DEZ 2019
WILSON MANOEL DA CRUZ FILHO	ENGENHEIRO CIVIL	1º JAN 2018 a 31 DEZ 2020
WOLNEY GONÇALVES	ENGENHEIRO DE SEGURANÇA DO TRABALHO E MECÂNICO	1º JAN 2019 a 31 DEZ 2021



CREA-RJ

Conselho Regional de Engenharia
e Agronomia do Rio de Janeiro



www.crea-rj.org.br



[/creariodejaneiro](https://www.facebook.com/creariodejaneiro)



[/crearj](https://www.instagram.com/crearj)